

Órarendre való feljelentkezés



1. Lépés

1. Jelentkezzen be egyetemünk akadémiai információs rendszerébe (<http://ais2.ujs.sk>).
2. Belépés után a főoldalon látható, középső részen az aktuális beiratkozási lapjára (**Tantárgyaim ... / Moje predmety v... / My courses in...**) kattintson. Az AIS átirányítja arra a felületre, ahol a tárgyait is felvette.

Jelentkező Vagyok

IDO: 126040

Utolsó bejelentkezés
10.08.2023 09:09
10.16.92.9

Mai nap: **2023. aug. 10.**
Névnap: **Vavrinec**

🔍 **Applikációk**

👤 Személyi adatok
👤 AiS2 személy
💬 Felhasználó üzenete
📄 Dokumentumok

Órarendem, órarend keresése

1PHMdb22 - Vállalati gazdaságtan és menedzsment (2022/2023)

Beiratkozási lapok


Tantárgyaim 2022/2023 (1PHMdb22) ↗

Beiratkozás időpontja: 2022. okt. 1.
A beiratkozást a tanulmányi osztály még nem erősítette meg

Elektronikus beiratkozás: nem kialakított

Vytvoríť elektronický zápis ↗

2. Lépés - Feljelentkezés






A megnyíló felületen látja előzőleg felvett tárgyait. Ha a tantárgy mellett található óraszámra, vagy a sor végén látható  ikon első menüpontjára (**Feljelentkezés órarendre / Prihlásit' na rozvrh / Register for schedule**) kattint, megjelennek azok az időpontok, amelyekre fel lehet jelentkezni. Ugyanitt lehet egy időpontról lejelentkezni is.

Tantárgyak Vizsgák Folyamatos értékelések Áttekintés

Egész év Téli szemeszter Nyári szemeszter

Tanulmányi rész

Kötelező tantárgyak Kreditek: 30/0

Informatika 1 PHMdb/INF1	6C, TS 0ea+2sz+0gy	Bejelentkezés az órarendbe	Feljelentkezés órarendre	
Közgazdaságtan 1 PHMdb/EK01	6C, TS 2ea+2sz			
Közgazdaságtan 2 PHMdb/EK02	6C, NS 2ea+2sz			
Matematika 1 PHMdb/MAT1 (HU)	6C, TS 2ea+2sz+0gy			
Matematika 2 PHMdb/MAT2 (HU)	6C, NS 1ea+2sz+0gy			

3. Lépés – Időpontok felvétele

A kiválasztott tárgyból megjelennek azok az időpontok, amelyekre lehet jelentkezni. Ha több időpont is van, eldönthetem, melyik a legmegfelelőbb számomra. A sor végén lévő lefelé mutató nyílra kattintva megnyílik egy adott időpont részlete (oktató, eddig feljelentkezettek száma, csoport, létszámkorlátozás)

Bejelentkezés az órarendre ×

Informatika 1 (PHMdb/INF1) 0ea+2sz+0gy

<input type="checkbox"/>	Cs 15:10 - 16:40, TS, (2sz) INF03	HET	▼
<input checked="" type="checkbox"/>	Ke 15:10 - 16:40, TS, (2sz) INF01	HET	▼
<input type="checkbox"/>	Ke 16:50 - 18:20, TS, (2sz) INF01	HET	▼
<input type="checkbox"/>	Sze 13:15 - 14:45, TS, (2sz) G313	HET	▼
<input type="checkbox"/>	Sze 15:10 - 16:40, TS, (2sz) G313	HET	▼
<input type="checkbox"/>	Sze 16:50 - 18:20, TS, (2sz) G313	HET	▼

időpontra jelentkezés további részletek


Bezární **Mentés**



Időpontra jelentkezés szabályai:

- Csak megengedett időszak alatt lehet órarendre jelentkezni. Ha időszakon kívül vagyunk, ezt a rendszer jelzi.
- Ha egy tárgyból több időpont van meghirdetve, akkor választható szabadon bármelyik, ha az időponthoz nincs csoport rendelve, vagy nem a saját évfolyamából vette fel a tárgyat, vagy még nem telt be a maximális létszám.
- Ha a hallgatónak van csoportbeosztása, csak a neki kiírt időpontra tud bejelentkezni (kivétel, ha más évfolyamból, vagy programból vett fel tárgyat).
- Ha egy tárgyból van előadás is, meg szeminárium (meg gyakorlat) is, minden óratípusra be kell jelentkezni. Ha nem jelentkezik be az előírt összes óraszámra, a rendszer figyelmezteti, nem engedi tovább.

4. Lépés – Órarend megtekintése

Amikor minden tárgyat felvettünk az órarendbe, ellenőrizhetjük, megtekinthetjük saját órarendünket. Vissza kell térni az AIS főoldalára, a jelenlegi ábrázolás bal felső sorában az  logóra kattintva. A főoldalon az **Órarend, órarend keresése / Mőj rozvrh, vyhl'adavanie rozvrhu / My schedule, schedule search** menüpontot kell megkeresni. Rákattintva a kialakított órarendet lehet megnézni. Különböző nézetek között



lehet választani, a bal felső sarokban található ikonoknál:

- oszlopos ábrázolás,
- soros ábrázolás,
- listás ábrázolás.

Téli szemeszter Nyári szemeszter

Nem aktuális ábrázolása

Hétfő	Kedd	Szerda	Csütörtök	Péntek
	08:00 - 09:30 (90min) TYZ (od 17.09.2022) PHMdb/EKO1 - S Közgazdaságtan 1 DP005 Csinger 17.09.2022 - 17.12.2022	08:00 - 09:30 (90min) TYZ (od 17.09.2022) PHMdb/EKO1 - P Közgazdaságtan 1 K101-K1 Kahler Korszámáros 17.09.2022 - 17.12.2022	09:40 - 11:10 (90min) TYZ (od 17.09.2022) PHMdb/MAT1 - P Matematika 1 K102-K2 Lipat 17.09.2022 - 17.12.2022	11:20 - 12:50 (90min) TYZ (od 17.09.2022) PHMdb/PPFN - S Vállalati pénzügyek S309 Csinger 17.09.2022 - 17.12.2022
	09:40 - 11:10 (90min) TYZ (od 17.09.2022) PHMdb/MAT1 - S Matematika 1 DP002 Mafásovákj 17.09.2022 - 17.12.2022	11:20 - 12:50 (90min) TYZ (od 17.09.2022) PHMdb/PPFN - P Vállalati pénzügyek K101-K1 Kahler Korszámáros 17.09.2022 - 17.12.2022		
	14:35 - 15:20 (45min) TYZ (od 17.09.2022) Aidb/DEI - S Az informatika és az IKT története G110 Kisa 17.09.2022 - 17.12.2022			
	15:10 - 16:40 (90min) TYZ (od 17.09.2022) PHMdb/INF1 - S Informatika 1 INFO1 Czakóková 17.09.2022 - 17.12.2022			

Bármely ablakra kattintva az órarendi akció részletei nyílnak meg: pl. időpont, oktató, oktatás formája, terem, rendszeresség, feljelentkezett hallgatók névsora és innen is megnyitható a tantárgyi adatlap (nyomtató ikon)