


Új üzenetek karbantartása

Az Akadémia Információs Rendszer időről időre különböző üzeneteket jelenít meg a főoldalon, melyek a "Nové správy" / "Új üzenetek" / "News messages" címszó alatt találhatóak (a címre kattintva kinyílik a lista).

Az üzenetek leginkább az alábbi témaköröket érintik:

- a "Dokumenty" / "Dokumentumok" közé új dokumentum került feltöltésre, vagyis valamely szervezeti egység (kari, egyetemi részleg, rektori/dékáni hivatal, TO, stb.) Önöket is éríthető belső előírást, irányelvet, jegyzőkönyvet, javaslatot, határozatot, formanyomtatványt, útmutatót, stb. töltött fel. Ezek a dokumentumok megtekinthetők, letölthetők sor végén lévő kis ikonra  kattintva.
- Diskusszióba (Diskusia) történt bejegyzés értesítése. Ha valaki valamely témára reagált.
- "Elküldött üzenetek" (Odoslané správy) - olyan e-mailes üzenetek, amelyeket valamely alkalmazott a rendszeren keresztül küldött Önöknek.
- Vizsgajegy bejegyzése - "Hodnotenie z predmetu Vám bolo zmenené"
- Rendszerüzenet befizetnivaló illetékkal kapcsolatban (új előírás, befizetés, törlés...)

Ezek az üzenetek rendszeres "karbantartást" igényelnek, hogy követhető legyen, mikor kapnak új üzenetet. Amennyiben ez nem történik meg, egy idő után hatalmas számok fognak megjelenni a sor végén (több száz üzenet, mely "új"), és már nem fog feltűnni, hogy valóban van új üzenet.



A karbantartás menete kétféle lehet:


1. Egyenként lehet törölni az elolvasott, megtekintett, vagy minket nem érdeklő üzeneteket a sor végén található "x" ikonra kattintva.

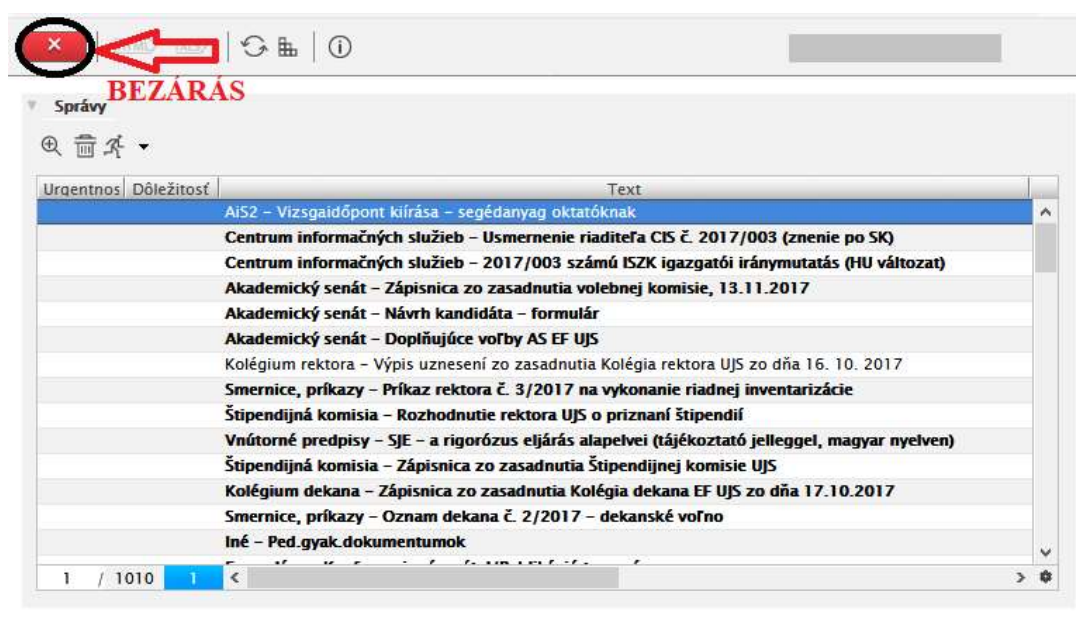



Amikor üzenetet törölnek, a rendszerből nem tűnik el, csak az új üzenetek közül.

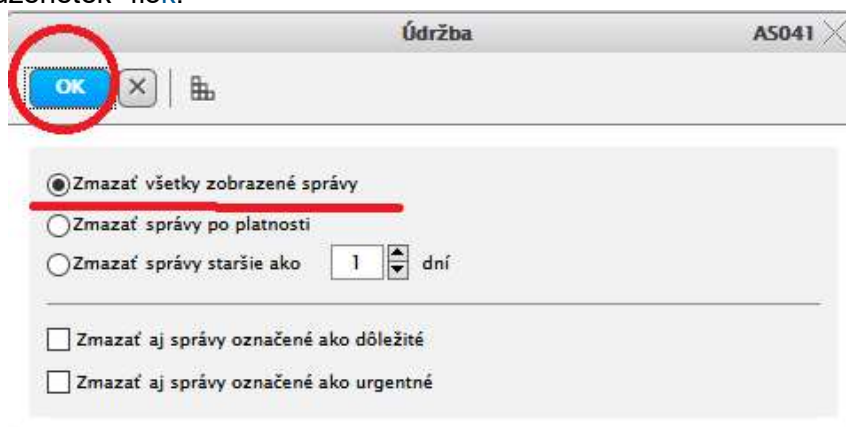
2. Egyszerre többet /mindent: "Messenger applikáció megnyitása" / "Otvorít' applikáciu Messenger" –



Az ilyenkor megnyíló ablak felsorolja az összes új üzenetet, innen is mind megnyitható (bármelyikre dupla kattintás). Ha mindet szeretnénk törölni, a megnyitott ablakot a **BAL FELSŐ**  ikonnal kell bezárni.



A rendszer rákérdez, hogy törölje-e az összes ábrázolt üzenetet.  gombra kattintva kiürül az "Új üzenetek" fiók.



A rendszerből **ezek az üzenetek nem tűnnek el**, a "Dokumenty" / "Dokumentumok" / "Documents" menüre kattintva megnyitható az a modul, ahol rendszerezve található az egyes üzenetek, dokumentumok.