


**Univerzita J. Selyeho, Komárno**



**VÝROČNÁ SPRÁVA  
UNIVERZITY J. SELYEHO  
ZA ROK 2009**

**VÝROČNÁ SPRÁVA UNIVERZITY J. SELYEHO ZA ROK 2009**

**Komárno, 20.04.2010**



### III. Základné informácie o UJS:

Názov vysokej školy: **Univerzita J. Selyeho**

Začlenenie vysokej školy: univerzitná vysoká škola

Typ vysokej školy: verejná vysoká škola

#### **Poslanie UJS:**

UJS je vrcholnou vzdelávacou, vedeckou a umeleckou ustanovizňou. Jej poslaním je rozvíjať harmonickú osobnosť, vedomosti, múdrosť, dobro a tvorivosť v človeku a prispievať k rozvoju vzdelanosti, vedy, kultúry a zdravia pre blaho celej spoločnosti.

Hlavným poslaním UJS je:

- Vytvoriť podmienky vysokoškolského štúdia v materinskom jazyku.
- Zvýšiť počet vysokoškolsky vzdelaných občanov SR maďarskej národnosti.
- Vytvoriť podmienky na zvýšenie zamestnanosti v regiónoch, kde žijú obyvatelia maďarskej národnosti.
- Vytvoriť podmienky na vznik silnej vrstvy inteligencie, ktorá sa stane základným pilierom maďarskej národnosti v Slovenskej republike a dokáže sa zapojiť aj do medzinárodného života.
- Vytvoriť podmienky vedecko-výskumného rozvoja odborníkov maďarskej komunity.
- Zapojiť vedecko-výskumných pracovníkov maďarskej komunity do siete medzinárodných vedecko-výskumných inštitúcií.
- Vytvárať podmienky pre štúdiá vo všetkých stupňoch a formách aj v slovenskom jazyku pre záujemcov o štúdiá na UJS z regiónu.
- Vytvárať atraktívne študijné programy a podmienky štúdia vo svetových jazykoch, aby boli zabezpečené predpoklady aj pre štúdiá záujemcov zo širokého zahraničia a vytvorené podmienky pre ERASMUS mobility zo všetkých štátov EU.

#### **Vedenie UJS:**

Rektor:

**doc. RNDr. János Tóth, PhD.,**

1. funkčné obdobie, 2.2.2009 – 1.2.2013, dátum vymenovania za rektora: 2.2.2009

Prorektorka pre zahraničné vzťahy a informatizáciu:

**prof. Ing. Veronika Stoffová, CSc.,**

2. funkčné obdobie: 1.4.2009 – 31. 3. 2013, dátum vymenovania za prorektora: 1.4.2009

Prorektorka pre vedu, výskum a akreditácie:

**PaedDr. Melinda Nagy, PhD.,**

1. funkčné obdobie: 10.2.2009 – 9. 2. 2013, dátum vymenovania za prorektora: 10.2.2009

Prorektor pre vzdelávanie a starostlivosť o študentov:

**RNDr. Peter Csiba, PhD.,**

1. funkčné obdobie: 10.2.2009 – 9.2.2013, dátum vymenovania za prorektora: 10.2.2009

Kvestorka vysokej školy:

**Ing. Adriana Hajtmanová**

## **Akademický senát UJS:**

Začiatok funkčného obdobia Akademického senátu UJS je 28.10.2008.

### **Predseda:**

RNDr. József Bukor, PhD., 1. funkčné obdobie, EF UJS – zamestnanecká časť

### **Predsedníctvo:**

Attila Simon, PhD., 1. funkčné obdobie, PF UJS – zamestnanecká časť

Ádám Czibula, 1. funkčné obdobie, EF UJS – študentská časť, od 16.02.2009

Norbert Ištvánik, 2. funkčné obdobie, EF UJS – študentská časť, do 16.02.2009

### **Členovia akademického senátu:**

Imre Antalík, 2. funkčné obdobie, EF UJS – zamestnanecká časť

Mgr. Mónika Šimonová, 2. funkčné obdobie, EF UJS – zamestnanecká časť

Norbert Ištvánik, 2. funkčné obdobie, EF UJS – študentská časť

PaedDr. Beáta Dobay, 2. funkčné obdobie, PF UJS – zamestnanecká časť

PaedDr. Melinda Nagy, PhD., 1. funkčné obdobie, PF UJS – zamestnanecká časť, do 09.02.

RNDr. Štefan Gubo, PhD., 2. funkčné obdobie, PF UJS – zamestnanecká časť, od 26.11.

Bc. Balázs Németh, 1. funkčné obdobie, PF UJS – študentská časť, do 12.06.2009

Ákos Valent, 1. funkčné obdobie, PF UJS – študentská časť

Zsolt Görözdi, PhD., 1. funkčné obdobie, FRT UJS – zamestnanecká časť

Prof. ThDr. István Karasszon, PhD., 2. funkčné obdobie, FRT UJS – zamestnanecká časť

Alžbeta Öllósová, 2. funkčné obdobie, FRT UJS – zamestnanecká časť

Tamás Mikos, 1. funkčné obdobie, FRT UJS – študentská časť

Ladislav Szarvas, 1. funkčné obdobie, FRT UJS – študentská časť

Ing. Juraj Czifra, PhD., 1. funkčné obdobie, celouniverzitné pracovisko UJS – zamestnanecká časť

## **Vedecká rada vysokej školy:**

Funkčné obdobie: 2009 – 2013

### **Predseda:**

Doc. RNDr. János Tóth, PhD.      Rektor Univerzity J. Selyeho v Komárne  
Matematika

### **Členovia z akademickej obce vysokej školy:**

### **Oblasť, na ktorú je člen odborníkom**

Prof. Ing. Veronika Stoffová, CSc.      Pedagogická fakulta Univerzity J. Selyeho  
Technická kybernetika

Prof. ThDr. István Karasszon, PhD.      Reformovaná teologická fakulta Univerzity J. Selyeho  
Teológia

Prof. Dr. Tamás Sikos T., DSc.      Ekonomická fakulta Univerzity J. Selyeho  
Ekonómia

Prof. Dr. Ing. Imrich Okenka, PhD.	Ekonomická fakulta Univerzity J. Selyeho Odvetvové a prierezové ekonomiky v poľnohospodárstve
Prof. Dr. Béla Pukánszky, DSc.	Pedagogická fakulta Univerzity J. Selyeho Pedagogika
Prof. Dr. Károly Balaton, DSc.	Ekonomická fakulta Univerzity J. Selyeho Ekonómia
Doc. László Szarka, CSc.	Pedagogická fakulta Univerzity J. Selyeho História
Doc. PhDr. János Molnár	Reformovaná teologická fakulta Univerzity J. Selyeho Teológia
Doc. PhDr. Margit Erdélyi, CSc.	Pedagogická fakulta Univerzity J. Selyeho Moderná neslovanská filológia
<b>Ostatní (externí):</b>	<b>Oblasť, na ktorú je člen odborníkom</b>
Prof. PhDr. Tibor Žilka, DrSc.	Filozofická fakulta Univerzity Konštantína Filozofa v Nitre Teória a dejiny slovenskej literatúry
Prof. RNDr. Ladislav Miklós, DrSc.	Fakulta ekológie a environmentalistiky Technickej univerzity vo Zvolene Ekológia
Prof. RNDr. Béla László, CSc.	Fakulta stredoeurópskych štúdií Univerzity Konštantína Filozofa v Nitre Matematika
Prof. PhDr. Peter Kónya, PhD.	Filozofická fakulta Prešovskej univerzity v Prešove Stredoveké a ranonovoveké dejiny

**Disciplinárna komisia vysokej školy pre študentov:**

UJS nemá študijné programy na univerzitnej úrovni, a preto nemá ani študentov, ktorí nie sú zapísaní na študijnom programe uskutočňovanom na fakulte.

**Súčasťi vysokej školy:**

Fakulty:

Ekonomická fakulta (ďalej len „EF UJS“)

Prof. Dr. Tamás Tomay Sikos, DSc. – 2. funkčné obdobie: od 01.03.2009 – 28.02.2013

Pedagogická fakulta (ďalej len „PF UJS“)

Doc. László Szarka, CSc. – 1. funkčné obdobie: od 01.04.2009 – 31.03.2013

Reformovaná teologická fakulta (ďalej len „RTF UJS“)

Doc. PhDr. János Molnár – 2. funkčné obdobie: od 01.03.2009 – 28.02.2013

**Ostatné súčasti vysokej školy:**

Centrum informačných služieb (ďalej len „CIS“),  
Študentské domovy a jedálne (ďalej len „ŠDaJ“),  
Univerzitná knižnica (ďalej len „UK“)

**Správna rada vysokej školy:**

Meno a priezvisko	Zamestnávateľ	Dátum vymenovania
-------------------	---------------	-------------------

**Členovia navrhnutí ministrom školstva:**

László Szigeti - predseda	NR SR	6. 4. 2004
JUDr. Jozef Csáky	Komunálna poisťovňa, a. s.	6. 4. 2004
Štefan Meszlényi	Komárňanské tlačiarne, a.s.	29. 6. 2006
Ing. Štefan Pásztor	Živnostník, investičný poradca	29. 6. 2006

**Členovia navrhnutí rektorom vysokej školy:**

MUDr. Tibor Bastrnák	Mesto Komárno	6. 4. 2004
JUDr. Éva Hortai	Mesto Komárno	11. 5. 2009
Zsigmond Járai	Stredoeurópska poisťovňa, a.s.	11. 5. 2009

**Člen vymenovaný na návrh akademického senátu:**

RNDr. József Bukor, PhD.	Univerzita J. Selyeho	11. 5. 2009
--------------------------	-----------------------	-------------

**Člen vymenovaný na návrh študentskej časti akademického senátu:**

Norbert Ištvánik	Univerzita J. Selyeho	16. 12. 2008
------------------	-----------------------	--------------

**Odvolaní členovia:**

Meno a priezvisko	Zamestnávateľ	Dátum odvolania
-------------------	---------------	-----------------

Ing. Edit Bauer	Európsky parlament	14. 8. 2009
Katarína Kováčová	Dexia banka, a.s.	11. 5. 2009

**Členovia, ktorým skončilo funkčné obdobie:**

Meno a priezvisko	Zamestnávateľ	Dátum skončenia funkč. o.
PaedDr. Terézia Stredlová	Univerzita J. Selyeho	11. 5. 2009
Róbert Bilisics	Biama, a.s.	11. 5. 2009

**Iné orgány****Edičná rada UJS**

Predseda: PaedDr. Melinda Nagy, PhD. – prorektorka pre vedu, výskum a akreditácie  
Členovia: RNDr. Peter Csiba, PhD. – prorektor pre vzdelávanie a starostlivosť o študentov  
Ing. Mária Fabóová – kancelár  
PhDr. József Liszka, PhD. – prodekan PF UJS pre vzdelávanie  
Doc. PhDr. János Molnár – dekan RTF UJS  
Prof. Ing. Veronika Stoffová, CSc. – prorekt. pre zahr. vzťahy a informatizáciu  
Mgr. Ingrid Szabó – prodekanka EF UJS  
Tajomník: Tímea Greschner – referentka

### **Štipendijná rada UJS**

Predseda: RNDr. Peter Csiba, PhD. – prorektor pre vzdelávanie a starostlivosť o študentov

Členovia: Mgr. Attila Mészáros, PhD. – prodekan PF UJS

Mgr. Zsolt Görözdi, PhD. – vysokoškolský učiteľ, RTF UJS

Bc. Tornóczy Nagy Andrea – Študijné oddelenie EF UJS

Ing. Iveta Pólya – CIS UJS

Ádám Czibula – študent, EF UJS

Tomáš Méri – študent, EF UJS

Ladislav Szarvas – študent, RTF UJS

Ákos Valent – študent, PF UJS

## **IV. Prehľad najdôležitejších udalostí UJS za rok 2009**

### **Oslava piateho výročia založenia UJS**

Termín podujatia: 19. január 2009.

Miesto konania: Konferenčné centrum UJS v Komárne

Našu univerzitu na slávnostnej akadémii pri príležitosti 5. výročia založenia Univerzity J. Selyeho poctili svojou prítomnosťou prezident SR, Ivan Gašparovič a prezident MR, László Sólyom.

### **Deň otvorených dverí 2009**

Termín podujatia: 23. február 2009.

Miesto konania: UJS v Komárne

Organizátor: EF UJS

V akademickom roku 2008/2009 "Deň otvorených dverí" sa konal dňa 23. februára 2009. Zúčastnili sa ho stredoškolskí regiónu. Počas tejto akcie sme prezentovali štruktúru univerzity a fakulty, študijné programy, štipendiá, podmienky prijímacieho konania a možnosti elektronickej prihlášky. Záujemcovia sa zúčastnili prehliadky budovy fakulty, konferenčného centra a knižnice UJS a mohli sa zúčastniť aj výučby: prednášok podľa vlastného výberu. Na akcii bolo prítomných 60–70 záujemcov.

### **„Fenntartható fogyasztás – a növekedés határai“ [Udržateľná spotreba – hranice rastu], vedecká konferencia**

Termín podujatia: 27. marca 2009

Miesto konania: Univerzita SZIE Gödöllő, Maďarská republika

Organizátori: EF UJS, SZIE Gödöllő, Maďarská akadémia vied – vedecký výbor ekonomiky spotreby.

Cieľom zúčastnených odborníkov z praxe, vedeckých a pedagogických pracovníkov našej univerzity bolo oboznámiť verejnosť s výsledkami ich doterajšej vedeckej práce – v prvom rade z oblasti spotreby a obchodu. Popri domácich vedeckých pracovníkoch sa na konferencii zúčastnili aj zahraniční prednášajúci. Spolu sa na konferencii zúčastnilo 55 registrovaných prednášateľov. Štúdie boli zverejnené aj v knižnej forme – v zborníku.

### **Darwinizmus a kultúra (veda), sympózium**

Termín podujatia: 29. apríla 2009

Miesto konania: Konferenčné centrum UJS v Komárne

Organizátori: Spoločnosť maďarských spisovateľov na Slovensku, Univerzita J. Selyeho v Komárne

Sympóziu sa konalo pri príležitosti 150. výročia vydania knihy „O pôvode druhov“, v ktorej Charles Darwin predstavil svoju evolučnú teóriu. Odznali tu štyri prednášky o vzniku evolučnej teórie, o jej vedeckom, spoločenskom a kultúrnom vplyve, a o jej dnešnom ponímaní.

**SEFONE „Creating economic and social neighbourhoods across political borders“**  
[Tvorba ekonomických a sociálnych susedstiev cez politické hranice], medzinárodná vedecká konferencia

Termín podujatia: 1–2. máj 2009

Miesto konania: Hotel Europa Komárno

Organizátor: EF UJS, SeFoNe (Searching for Neighbours) research consortium (EU 6th FP)

Medzinárodná vedecká konferencia bola organizovaná ako ukončenie výskumného projektu v rámci Európskej únie. Hlavnou tematikou projektu a konferencie boli pohraničné styky, pohraničné obchodovanie a spolupráca prihraničných oblastí. Z pedagogických pracovníkov fakulty prednášali šiesti, spolu odznalo 20 cenných prednášok, ktoré sú dostupné na CD nosiči.

**Teória a prax medzinárodného manažmentu z hľadiska globalizácie v USA a v Európe,**  
vedecká prednáška

Prednášajúci: Dr. Emeric Solymossy - Western Illinois University - Quad Cities, USA

Termín podujatia: 7. máj 2009

Miesto konania: Konferenčné centrum UJS v Komárne

Organizátor: EF UJS

Vďaka prednáške významného amerického profesora mali študenti fakulty možnosť oboznámiť sa s najnovšími poznatkami z oblasti manažmentu.

**Cirkevné dejiny,** medzinárodné sympóziu

Termín podujatia: 7. máj 2009

Miesto konania: Reformovaná teologická fakulta UJS v Komárne

Organizátor: RTF Univerzity J. Selyeho v Komárne

7. mája 2009 sa konalo medzinárodné sympóziu z oblasti cirkevných dejín, na ktorom odznalo 6 prednášok a aj doktorandi predniesli časť svojej záverečnej práce. O sympóziu bol veľký záujem – jednotlivých prednášok sa zúčastnilo cca 60 poslucháčov.

**Možnosti digitalizovania malých sakrálnych pamiatok,** medzinárodné sympóziu

Termín podujatia: 5. jún 2009

Organizátori: Katedra pedagogiky PF UJS, Výskumné centrum európskej etnológie (Komárno)

Miesto konania: Konferenčné centrum UJS v Komárne

Medzinárodné vedecké stretnutie bolo zamerané na najvýznamnejšie aspekty výskumu sakrálnych pamiatok ako aj na možnosti ich digitalizovania a archivovania. Na podujatí bolo prezentovaných 12 referátov zo Slovenska a Maďarska. Na južnom Slovensku bol pod vedením Józsefa Liszku v posledných rokoch zmapovaný tento typ pamiatok z oblasti náboženskej etnografie. Podobné výskumy sú realizované aj v Maďarsku, predovšetkým v rámci projektov Gáboru Barnu, profesora etnografie Univerzity v Segedíne. Referáty sa sústredili najmä na porovnanie výsledkov z týchto a podobných projektov. Okrem toho odznali referáty o ľudových názvoch a oficiálnej terminológii malých sakrálnych pamiatok, ako aj o ich kontexte vo folklóre i pamäti lokálnych spoločenstiev. Záverečnú časť rokovania tvorila diskusia a pracovná porada. V rámci tohto bloku sa účastníci vyjadrili k plánovanej internetovej databáze malých sakrálnych pamiatok v Karpatskej kotline.



## **I. medzinárodná vedecká konferencia Univerzity J. Selyeho v Komárne „Vzdelávanie – Veda – Spoločnosť“.**

Termín podujatia: 7–8. september 2009

Miesto konania: Konferenčné centrum UJS v Komárne

Organizátor: Univerzita J. Selyeho v Komárne

Cieľom podujatia bola prezentácia výsledkov práce vedeckých, vedecko-výskumných a pedagogických pracovníkov. Konferencia bola určená najmä odborníkom zaoberajúcim sa vednými oblasťami: humanitné vedy, pedagogické vedy, historické vedy a etnológia, ekonómia a manažment, informatické vedy a matematika. Konferencia umožnila uskutočniť výmenu názorov a skúseností, získať nové námety pre vedeckú prácu ako aj možnosť uverejnenia príspevkov. Konferencie sa aktívne zúčastnilo 119 registrovaných účastníkov. Prednášky boli publikované v zborníku s rozsahom 54,2 AH.

## **XXII. DidMatTech 2009, medzinárodná vedecká konferencia**

Termín podujatia: 10.–11. september 2009

Miesto konania: Trnava, Trnavská univerzita v Trnave

Organizátori: Trnavská univerzita v Trnave, *Univerzita J. Selyeho v Komárne*, Eszterházy Károly Főiskola – Eger, Katedra technické a informační výchovy Pedagogickej fakulty Univerzity Palackého v Olomouci, Katedra techniky a digitálnych kompetencií Fakulty humanitných a prírodných vied Prešovskej univerzity v Prešove, Department of Technology Education, Pedagogical Faculty of Radom Technical University, Radom, Institute of Technology, Rzeszow University, Rzeszów.

Cieľom konferencie bolo predstaviť najnovšie výsledky a poznatky z oblasti materiálov a technológií, vrátane vzdelávacích a informačno-komunikačných technológií, so zameraním na didaktické aspekty vzdelávania ako aj poskytnúť účastníkom konferencie možnosť prezentovať výsledky vedeckých výskumov a profesionálnych činností. Konferencia bola určená predovšetkým učiteľom, ktorí vyučujú predmety zamerané na oblasť materiálov a technológií, a tiež doktorandom a nadaným študentom.

## **Slávnostná inaugurácia rektora Univerzity J. Selyeho a dekanov fakúlt univerzity**

Termín podujatia: 21. september 2009

Miesto konania: Konferenčné centrum UJS v Komárne

Organizátor: Univerzita J. Selyeho v Komárne

Na slávnostnom obrade sa zúčastnili rektori, prorektori a dekaní 25 domácich a zahraničných univerzít a vysokých škôl. Dôležitosť tohto podujatia podporila aj prítomnosť veľvyslanca Maďarskej republiky na Slovensku Antala Heizera a veľvyslanca Slovenskej republiky v Maďarsku Petra Weissa. Na slávnostnej inaugurácii sme okrem iných privítali aj viacerých parlamentných poslancov, predstaviteľov miest Komárno a Komárom, cirkevných hodnostárov, ako aj predstaviteľov Slovenskej akadémie vied, Úradu premiéra Maďarskej republiky, Ministerstva školstva Maďarskej republiky a predstaviteľov našich cvičných škôl a školských zariadení.

## **Demokratický právny štát v 21. storočí, prednáška**

Prednášajúci: George E. Pataki

Termín podujatia: 12. október 2009.

Miesto konania: Konferenčné centrum UJS v Komárne

Organizátor: Univerzita J. Selyeho v Komárne

Dňa 12. októbra 2009 sa uskutočnila prednáška 53. guvernéra štátu New York, Georga E. Patakiho s názvom „Demokratický právny štát v 21. storočí“. Prednášku nasledovala živá diskusia s prednášateľom.

**„Border and Identity in Komárom/Komárno between 1945-2004”** (Štátna hranica a identita v živote miest Komárom/Komárno v období 1945 a 2004), medzinárodné sympóziu v anglickom jazyku

Termín podujatia: 15. október 2009

Miesto konania: Rektorát UJS v Komárne

Organizátor: Katedra histórie PF UJS

Medzinárodná vedecká porada bola výstupom projektu „Border and Identity During the Cold War”. Empirický výskumný projekt prebiehal v rokoch 2007–2008, a jeho realizátormi boli Ludwig Boltzmann Institute (Wien) a Katedra histórie PF UJS. Odborným obsahom celodenného sympózia bolo zosumarizovanie a kontextualizácia výsledkov lokálneho výskumu v Komárne a Komárome. Centrálnu tému tvoril okruh otázok vplyvu existencie štátnej hranice v období studenej vojny na identitu občanov v oboch mestách pri Dunaji. Pojem identita sa chápal v širokom zmysle, vrátane sociálnej, hospodárskej, národnej i kultúrnej identity. Hlavnými účastníkmi sympózia boli pracovníci Katedry histórie PF UJS, viedenského vedeckého ústavu Ludwig Boltzmann Institute, Historického a Etnologického ústavu Slovenskej akadémie vied a Historického ústavu Maďarskej akadémie vied. Sympóziu odborne pripravil a viedol pracovník Katedry histórie PF Dr. Barnabás Vajda, člen medzinárodnej výskumnej skupiny projektu.

**Deň Pedagogickej fakulty UJS**, celodenná akcia odborných, vedeckých, študentských i spoločenských aktivít.

Termín podujatia: 28. október 2009

Miesto konania: Pedagogická fakulta UJS v Komárne

Organizátor: Dekanát PF UJS

Pedagogická fakulta UJS zorganizovala 28. októbra 2009 1. Deň Pedagogickej fakulty UJS. Cieľom podujatia bola prezentácia činnosti fakulty nielen pre členov academickej obce UJS, ale aj pre vonkajších záujemcov. Návštevníkov čakala bohatá ponuka programov. Úvodná prednáška dekana PF bola venovaná otázkam tradície a pamäti historických udalostí z rokov 1918, resp. 1989 v Československu. V rámci literárnej besedy účastníci mali možnosť zoznámiť sa s tvorbou Árpáda Tózséra, popredného bratislavského maďarského básnika a teoretika literatúry. Celodenný program pre študentov a záujemcov bol pripravený z oblasti informatiky, športu a zdravého životného štýlu. Katedra predškolskej a elementárnej pedagogiky pripravila workshopy umenia a kultúry. V rámci podujatia bola otvorená aj čítareň Pedagogickej fakulty UJS, ktorá poskytuje záujemcom odbornú literatúru z oblasti maďarského, anglického, nemeckého a slovenského jazyka, dejepisu a informatiky. Študentská samospráva PF usporiadala vedomostný kvíz pre študentov za účasti predstaviteľov jednotlivých katedier PF.

### **Jesenné fórum 2009**

Termín podujatia: 13. november 2009

Miesto konania: Konferenčné centrum UJS v Komárne

Organizátori: *Univerzita J. Selyeho v Komárne*, Združenie Mécs László, Nadácia Konrada Adenauera

Dňa 13. novembra 2009 sa pod záštitou Združenia Mécs László v spolupráci s Nadáciou Konrada Adenauera uskutočnilo na našej univerzite pod názvom „JESENNÉ FÓRUM 2009 – Udalosti nežnej revolúcie, ako som to videl ja“, na ktorom sa o svoje zážitky, postrehy a skúsenosti podelili vtedajší aktívni účastníci. Udalosti nežnej revolúcie sme mohli sledovať zo slovenského, maďarského a slovensko-maďarského aspektu. Na podujatí, o. i. vystúpili s prednáškami politický analytik Péter Tölgyessy a politológ Miroslav Kusý.

## V. Stretnutie mladých ekonómov na Slovensku

Termín podujatia: 13.-15. november 2009

Miesto konania: Konferenčné centrum UJS v Komárne

Organizátor: EF UJS a Kolégium Jána Harsányiho

V poradí už piatykrát sa podarilo zorganizovať stretnutie mladých ekonómov na Slovensku. Verejnosť a univerzitná komunita si mohla vypočúť cenné prednášky významných odborníkov, tak zo Slovenska ako aj z Maďarskej republiky. Nechýbali ani prednášky o hospodárskej kríze, globalizácii a o firemnej kultúre. Konferenciu organizovali študenti Ekonomickej fakulty UJS s pomocou pedagogických pracovníkov fakulty. Na tomto stretnutí odznelo spolu 9 vedeckých a odborných prednášok.

„**The Culture of Evolution & The Evolution of Cultures**“ Festetics Imre (1819) & Charles Darwin (1859) Memorial Lectures 2009 [ Kultúra evolúcie & Evolúcia kultúry]

Termín podujatia: 24. november 2009

Miesto konania: Keszthely, Pannon Egyetem és Helikon Kastélymúzeum

Organizátori: Magyar Tudományos Akadémia Veszprémi és Pécsi Területi Bizottsága, Pannon Egyetem Georgikon Kar Növénytudományi és Biotechnológiai Tanszéke, „Festetics Imre” Ökológiai- és Evolúció-genetikai Laboratórium, Helikon Kastélymúzeum, *Univerzita J. Selyeho v Komárne*, „Beythe István” Történeti Természetismereti Társaság, Internazionale Clusius-Forschungsgesellschaft.

Z príležitosti pripomenutia 150. výročia vydania knihy Ch. Darwina „O pôvode druhov“, a 190. výročia vydania knihy I. Festeticsa „Genetické zákonitosti prírody“ sa uskutočnila konferencia s cieľom navrátiť do povedomia tieto dôležité míľniky vedy.

## V. Informácie o poskytovanom vysokoškolskom vzdelávaní

Na UJS sú naplno implementované závery Bolonskej deklarácie v zmysle vysokoškolského zákona č. 131/2002 Z. z. Viacstupňové štúdium sa realizuje v akreditovaných študijných programoch ako bakalárske štúdium v štandardnej dĺžke tri roky, magisterské so štandardnou dĺžkou dva roky, doktorandské so štandardnou dĺžkou tri roky v dennej forme a päť rokov v externej forme štúdia. Štúdium študijného programu reformovaná teológia sa realizuje v spojenom prvom a druhom stupni, v štandardnej dĺžke päť rokov, podľa príslušného študijného programu.

Štúdium sa realizuje v kreditovom systéme (ECTS), študenti za úspešné absolvovanie predmetov získavajú kredity. Kreditová hodnota daného predmetu je určená v študijnom pláne príslušného študijného programu. Predmety sa spravidla ukončujú skúškou alebo hodnotením. Pravidlá štúdia sú uvedené v Študijnom poriadku UJS.

Na evidenciu štúdia UJS používa akademický informačný systém AiS 2.

### a. Údaje o študijných programoch

UJS zabezpečuje vysokoškolské vzdelávanie v rámci akreditovaných študijných programov.

V akademickom roku **2008/09** UJS bola oprávnená realizovať vysokoškolské štúdium na prvom stupni štúdia (bakalárske štúdium):

- na **Pedagogickej fakulte UJS** v študijnom odbore 1.1.5 Predškolská a elementárna pedagogika, študijný program *Predškolská a elementárna pedagogika* v dennej a externej forme a študijný program *Predškolská a elementárna pedagogika* v externej forme na detašovanom pracovisku v Lučenci. V študijných odboroch 1.1.1 Učiteľstvo akademických predmetov a 1.1.3 Učiteľstvo umelecko-výchovných a výchovných

predmetov bolo možné študovať študijné programy učiteľských dvojkombinácií nasledujúcich predmetov: *Anglický jazyk a literatúra, Dejepis, Informatika, Katechetika, Maďarský jazyk a literatúra, Matematika, Nemecký jazyk a literatúra, Slovenský jazyk a literatúra* (spolu 25 študijných programov, 28 kombinácií) v dennej aj externej forme (podrobnejšie v tabuľke T17a prílohách),

- na **Ekonomickej fakulte UJS** v študijnom odbore 3.3.15 Manažment, študijný program *Podnikové hospodárstvo a manažment* v dennej a externej forme a študijný program *Podnikové hospodárstvo a manažment* v externej forme na detašovanom pracovisku v Kráľovskom Chlmci.

V akademickom roku **2008/09** UJS bola oprávnená realizovať vysokoškolské štúdium na druhom stupni štúdia (magisterské štúdium):

- na **Pedagogickej fakulte UJS** v študijnom odbore 1.1.5 Predškolská a elementárna pedagogika, študijný program *Učiteľstvo pre primárne vzdelávanie* v dennej a externej forme. V študijných odboroch 1.1.1 Učiteľstvo akademických predmetov a 1.1.3 Učiteľstvo umelecko-výchovných a výchovných predmetov bolo možné študovať študijné programy učiteľských dvojkombinácií nasledujúcich predmetov: *Anglický jazyk a literatúra, Dejepis, Informatika, Katechetika, Maďarský jazyk a literatúra, Matematika, Nemecký jazyk a literatúra* (spolu 16 študijných programov, 21 kombinácií) v dennej aj externej forme (podrobnejšie v tabuľke T17a prílohách),
- na **Ekonomickej fakulte UJS** v študijnom odbore 3.3.15 Manažment, študijný program *Riadenie podniku* v dennej a externej forme.

V akademickom roku **2008/09** UJS bola oprávnená realizovať vysokoškolské štúdium v spojenom prvom a druhom stupni štúdia (magisterské štúdium):

- na **Reformovanej teologickej fakulte UJS** v študijnom odbore 2.1.12 Teológia, študijný program *Reformovaná teológia* v dennej a externej forme.

V akademickom roku **2008/09** UJS bola oprávnená realizovať vysokoškolské štúdium na treťom stupni štúdia (doktorandské štúdium):

- na **Reformovanej teologickej fakulte UJS** v študijnom odbore 2.1.12 Teológia, študijný program *Teológia* v dennej a externej forme.

Prehľad počtu študijných programov v akademickom roku 2008/09

Fakulta	Stupeň			
	I.	II.	Spojený I. a II.	III.
Pedagogická fakulta UJS	27 (30)	17 (22)	-	-
Ekonomická fakulta UJS	2	1	-	-
Reformovaná teolog. fakulta UJS	-	-	1	1

Počas komplexnej akreditácie UJS, ktorá prebiehala v roku 2009, v zmysle filozofie komplexnej akreditácie dovtedy priznané práva boli odňaté dňom ukončenia procesu (tabuľka T17b). UJS nežiadala o akreditáciu študijných programov, ktoré zabezpečovala na detašovaných pracoviskách v Lučenci a Kráľovskom Chlmci (detaily sú uvedené nižšie). Boli reakreditované všetky študijné programy, resp. ich ekvivalenty, v rámci ktorých UJS zabezpečovala vysokoškolské vzdelanie v predchádzajúcich rokoch v sídle UJS. Získala však aj právo uskutočňovať ďalšie študijné programy:

- na prvom stupni študijného odboru 1.1.1 Učiteľstvo akademických predmetov študijný program *Učiteľstvo biológie (v kombinácii)*,

- na treťom stupni študijného odboru 2.1.29 Neslovanské jazyky a literatúra študijný program *Maďarský jazyk a literatúra*.

Pre akademický rok 2009/10 nebolo technicky možné zabezpečiť prijímacie konanie na nový bakalársky program, preto jeho uskutočnenie sa realizuje až v ďalšom akademickom roku.

Na základe uvedeného:

V akademickom roku **2009/10** UJS bola oprávnená realizovať vysokoškolské štúdium na prvom stupni štúdia (bakalárske štúdium):

- na **Pedagogickej fakulte UJS** v študijnom odbore 1.1.5 Predškolská a elementárna pedagogika, študijný program *Predškolská a elementárna pedagogika* v dennej a externej forme. V študijných odboroch 1.1.1 Učiteľstvo akademických predmetov a 1.1.3 Učiteľstvo umelecko-výchovných a výchovných predmetov bolo možné študovať dvojkombinácie študijných programov: *Učiteľstvo anglického jazyka a literatúry*, *Učiteľstvo biológie*, *Učiteľstvo histórie*, *Učiteľstvo informatiky*, *Učiteľstvo katechetiky*, *Učiteľstvo maďarského jazyka a literatúry*, *Učiteľstvo matematiky*, *Učiteľstvo nemeckého jazyka a literatúry*, *Učiteľstvo slovenského jazyka a literatúry* (spolu 9 študijných programov, 36 kombinácií) v dennej aj externej forme,
- na **Ekonomickej fakulte UJS** v študijnom odbore 3.3.15 Manažment, študijný program *Podnikové hospodárstvo a manažment* v dennej a externej forme.

V akademickom roku **2009/10** UJS bola oprávnená realizovať vysokoškolské štúdium na druhom stupni štúdia (magisterské štúdium):

- na **Pedagogickej fakulte UJS** v študijnom odbore 1.1.5 Predškolská a elementárna pedagogika, študijný program *Učiteľstvo pre primárne vzdelávanie* v dennej a externej forme. V študijných odboroch 1.1.1 Učiteľstvo akademických predmetov a 1.1.3 Učiteľstvo umelecko-výchovných a výchovných predmetov bolo možné študovať dvojkombinácie študijných programov: *Učiteľstvo anglického jazyka a literatúry*, *Učiteľstvo histórie*, *Učiteľstvo informatiky*, *Učiteľstvo katechetiky*, *Učiteľstvo maďarského jazyka a literatúry*, *Učiteľstvo matematiky*, *Učiteľstvo nemeckého jazyka a literatúry* (spolu 7 študijných programov, 21 kombinácií) v dennej aj externej forme,
- na **Ekonomickej fakulte UJS** v študijnom odbore 3.3.15 Manažment, študijný program *Riadenie podniku* v dennej a externej forme.

V akademickom roku **2009/10** UJS bola oprávnená realizovať vysokoškolské štúdium v spojenom prvom a druhom stupni štúdia (magisterské štúdium):

- na **Reformovanej teologickej fakulte UJS** v študijnom odbore 2.1.12 Teológia, študijný program *Reformovaná teológia* v dennej a externej forme.

V akademickom roku **2009/10** UJS bola oprávnená realizovať vysokoškolské štúdium na treťom stupni štúdia (doktorandské štúdium):

- na **Reformovanej teologickej fakulte UJS** v študijnom odbore 2.1.12 Teológia, študijný program *Teológia* v dennej a externej forme.
- na **Pedagogickej fakulte UJS** v študijnom odbore 2.1.29 Neslovanské jazyky a literatúra, študijný program *Maďarský jazyk a literatúra*.

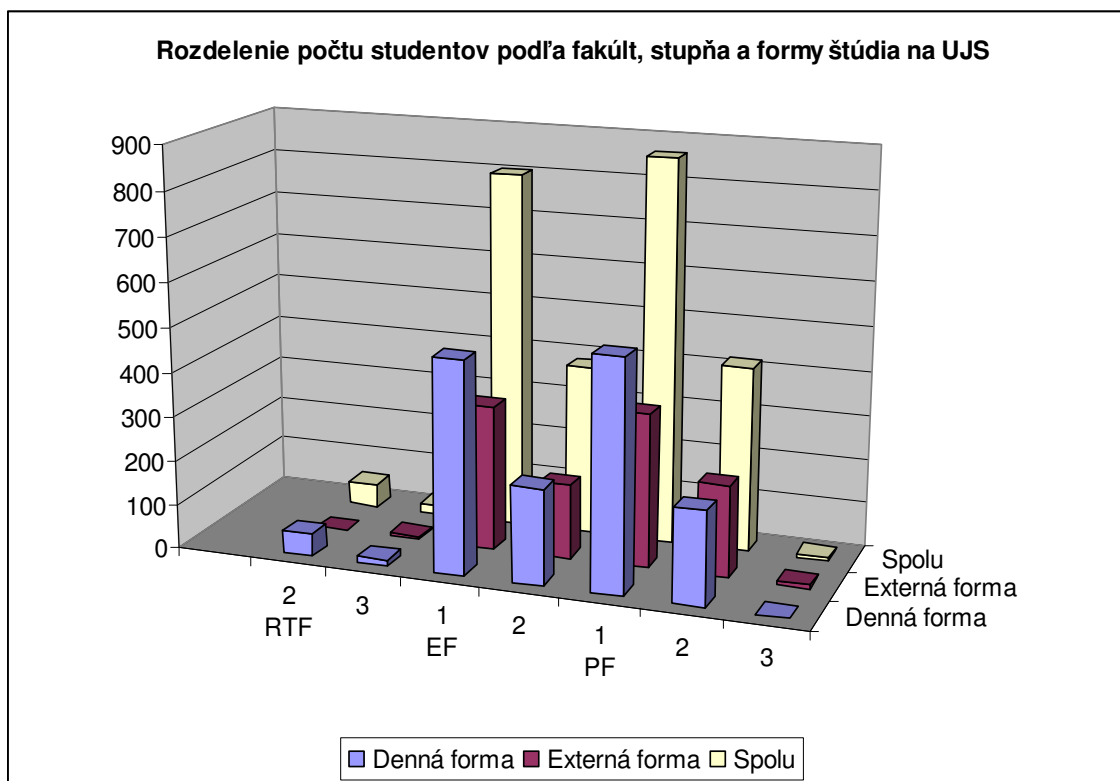
### Prehľad počtu študijných programov v akademickom roku 2008/09

Fakulta	Stupeň			
	I.	II.	Spojený I. a II.	III.
Pedagogická fakulta UJS	10 (37)	8 (22)	-	1
Ekonomická fakulta UJS	1	1	-	-
Reformovaná teologická fakulta UJS	-	-	1	1

Z porovnania uvedených tabuliek je viditeľný výrazný pokles počtu študijných programov. V skutočnosti sa štruktúra vyučovaných programov nezmenila, iba na vyššie uvedených detašovaných pracoviskách neboli znovu akreditované študijné programy (2). Zdanlivý pokles je spôsobený tým, že kým v predchádzajúcom období boli akreditované skoro všetky kombinácie učiteľských študijných programov ako osobitný študijný program (napr. učiteľstvo akademických predmetov matematika – informatika), zatiaľ podľa novej akreditácie sú akreditované iba jednotlivé aprobačné programy (napr. Učiteľstvo informatiky). V tabuľkách za počtom študijných programov v zátvorke sú uvedené aj počty všetkých možných kombinácií, t. j. táto hodnota ukazuje skutočný objem možností výberu. Z tohto pohľadu vidíme, že možnosť výberu sa na akademický rok 2009/10 zväčšila.

#### b. Údaje o študentoch a ich štruktúre

Štatistické údaje o študentoch sú uvedené v tabuľkovej časti tejto správy a sú uvedené k dátumu 31. 10. 2009.



Graf č. 1

UJS má 2548 študentov. Z hľadiska počtu najviac študentov študovalo na Pedagogickej fakulte UJS (ďalej len PF) – 1289 (50,59 %). Na Ekonomickej fakulte UJS (ďalej len EF) študovalo 1186 študentov (46,55 %) a na Reformovanej teologickej fakulte UJS študovalo 73 študentov (2,86 %). Na prvom stupni vysokoškolského štúdia na UJS študovalo 1668 študentov (65,45 %), na druhom stupni 799 (31,37 %), na spojenom prvom a druhom stupni 53 (2,08 %) a na treťom stupni 28 študentov (1,10 %).

Presné počty študentov sú uvedené v tabuľke T1. Rozdelenie študentov podľa fakúlt, stupňa štúdia a formy je znázornené grafom č. 1.

Z uvedeného počtu 48 študentov pochádza zo zahraničia, t. j. 1,88 % celkového počtu. Môžeme za to vďačiť hlavne Reformovanej teologickej fakulte UJS, kde tento pomer je 35,62 % nakoľko zabezpečuje vzdelávanie a výchovu duchovných reformovanej cirkvi aj pre ďalšie krajiny Európy.

Porovnanie počtu študentov za rok 2009 s počtom v roku 2008 ukazuje mierny pokles (tabuľka T1a). Vysvetľujeme to jednak tým, že sa neotvárajú nové ročníky ako v predchádzajúcich rokoch, nakoľko bola prehodnotená stratégia prijímania študentov na jednotlivých fakultách (podrobnejšie v bode d.), ďalej to pripisujeme na účet demografických zmien a nepriaznivého mediálneho ohlasu komplexnej akreditácie na UJS. Napriek poklesu celkového počtu študentov pozitívne vnímame, že počet študentov v dennej forme štúdia naďalej narastá – prijalo sa o 48 študentov viac ako v roku 2008. Na externú formu štúdia sa prijalo o 219 študentov menej ako v roku 2008 (pozri tabuľku T3d) a celkovo zostalo k 31.10.2009 o 207 študentov menej ako ich bolo pred rokom. Kvôli tomu vykazujeme výrazný pokles pomeru počtu prijatých na externú formu k počtu prijatých na dennú formu štúdia (pozri tabuľku T3d).

Údaje o priebehu štúdia sú uvedené v tabuľke T6, ale údaje z jednotlivých rokov v nej nie sú porovnateľné. Z trendu vývoja počtov študentov v jednotlivých rokoch nevidno nevysvetliteľné javy. Dúfame len, že sa zachová klesajúci trend podielu študentov vylúčených pre neplnenie študijných povinností aj s časom rastúcou kumuláciou počtu študentov.

Vzhľadom na to, že v predchádzajúcich rokoch nebol z legislatívneho hľadiska dostatočne regulovaný proces platenia školného na UJS, bol vydaný vnútorný predpis Smernica rektora č. 1/2009 určujúca podmienky platenia školného a poplatkov spojených so štúdiom na UJS v Komárne. Kvôli efektívnemu hospodáreniu rektor UJS na základe písomného návrhu dekanov fakúlt odpustil školné len 3 študentom a znížil výšku školného len 6 študentom z celkového počtu 365 študentov, ktorým vznikla v akademickom roku 2009/10 povinnosť uhradenia školného. V predchádzajúcom roku vznikla povinnosť uhradenia školného 429 študentom, 40 študentom bola odpustená a 30 znížená výška školného. Analogické údaje za akademický rok 2008/09 sú uvedené v tabuľke T4.

### **c . O akademickej mobilite študentov**

Hodnotené obdobie (rok 2009) obsahuje letný semester akademického roka 2008/2009 a zimný semester akademického roka 2009/2010. V rámci programu ERASMUS mobilít sa zúčastnili štyria študenti: Fruzsina Szócs, Mária Lukácsová a Mónika Polóka z Pedagogickej fakulty UJS a Dávid Buják z Ekonomickej fakulty UJS.

Presné počty zahraničných mobilít sa nachádzajú v priloženej tabuľke č. 2, časť T7-mobilita študentov.

<b>Priezvisko:</b>	<b>Meno:</b>	<b>Navštívená univerzita</b>	<b>Dátum nástupu na mobilitu</b>	<b>Odbor štúdia</b>	<b>Fakulta UJS</b>	<b>Dĺžka pobytu v mes.</b>
Szócs	Fruzsina	HU SOPRON01	02-2009	144	PF	5
Buják	Dávid	HU SOPRON01	02-2009	340	EF	5
Lukácsová	Mária	HU SOPRON01	02-2009	144	PF	5
Polóka	Mónika	HU EGER01	02-2009	145	PF	5

Mobility smerovali na Pedagogickú fakultu Bebedika Eleka Západomaďarskej univerzity v Soproni, kde Fruzsina Szócs a Mária Lukácsová študovali učiteľstvo 1-4 a Dávid Buják podnikový manažment. Mónika Polóka na Vysoké škole Károlya Eszterházyho študovala učiteľstvo akademických predmetov. Študenti nemali žiadne jazykové obmedzenia v zostavovaní svojich individuálnych študijných programov, nemuseli sa obmedziť len na predmety špeciálneho študijného programu ERASMUS študentov, lebo ovládajú maďarský jazyk – primárny jazyk študijných programov na úrovni materinského jazyka. Táto skutočnosť im umožnila zapísať si predmety podľa vlastného záujmu, kvality a odbornej úrovne prednášajúcich.

Našu univerzitu v rámci ERASMUS mobilit navštívili tri študentky. Všetky tri boli zo Západomaďarskej univerzity (Westhungarian University) v Soproni, kde študujú učiteľstvo na Vysokoškolskej pedagogickej fakulte Benedeka Eleka. Na našej univerzite študovali Učiteľstvo akademických predmetov, Učiteľstvo pre primárne vzdelávanie a Predškolskú pedagogiku. Pri zostavovaní individuálneho študijného programu mohli využiť predmety študijných programov učiteľstva v plnej miere nakoľko väčšina predmetov na UJS sa vyučuje po maďarsky.

<b>Priezvisko</b>	<b>Meno</b>	<b>Materská univerzita študenta</b>	<b>Akademický rok</b>	<b>semester</b>
Magyar	Renáta	NYME- Benedek Elek College of Pedagogy - Sopron	2008/2009	letný
Zöldy	Júlia			
Kelemen	Szabina			
Farkas	Melinda	Eötvös József College- Baja	2008/2009	letný

Program Erasmus na UJS je riadený zatiaľ centrálnne, aj keď sa snažíme nadviazanie spolupráce a podpisovanie bilaterálnych dohôd decentralizovať a budovať predovšetkým na úrovni katedier, na báze osobných kontaktov pracovníkov a na fungujúcej spolupráci v oblasti vedy, výskumu a pedagogickej činnosti.

Výberové konanie na obsadenie mobilitných miest sa riadi internými smernicami UJS. V prípade študentov sú rozhodujúce študijný priemer, ročník štúdia, odbor štúdia, aktivity v oblasti ŠVOUČ/VAŠ a v mimoškolskej činnosti.

V minulom akademickom roku v rámci bakalárskej záverečnej práce na Katedre informatiky UJS bol vypracovaný informačný systém na evidenciu mobilit programu Erasmus, ktorý sme začali skúšobne používať od akademického roka 2008/2009 a paralelne sme začali vyvíjať aj sieťovú verziu systému pre on-line používanie.

Ďalšiu možnosť študentských mobilit ponúka projekt programu Ceepus. Naša univerzita je zapojená do siete: *Ceepus: Teaching Programming – Vyučovanie programovania*. V rámci siete naši študenti navštívili: Univerzitu Loránda Eötvösa (ELTE) v Budapešti,



University of Linz, University of Szeged, Plovdiv University a Babes Bolyai University Cluj-Napoca. Mobility mali trvanie jedného semestra, príp. jedného mesiaca. Podrobnosti sa nachádzajú v tabuľke č. 2, časť T7- mobilita študentov.

#### **d. O prijímacom konaní**

O možnostiach štúdia v akademickom roku 2009/10 UJS informovala študentov stredných škôl a verejnosť prostredníctvom viacerých kanálov:

- na webovej stránke univerzity a na stránkach jej fakúlt,
- prostredníctvom portálu VŠ (www.portalvs.sk),
- v novinách a časopisoch s lokálnou a celoslovenskou pôsobnosťou formou platených inzerátov
- prostredníctvom návštev stredných škôl (zúčastnili sa na nich vedúci zamestnanci, učitelia a členovia študentskej samosprávy).

V roku 2009 bolo na UJS prijatých 1239 študentov. Vzhľadom na to, že jednotlivé fakulty UJS zabezpečujú vysokoškolské štúdium v odlišných študijných odboroch, z tabuliek T3a, T3b a T3c sa dajú zistiť počty prijatých študentov podľa fakúlt a stupňa štúdia:

– na **Pedagogickej fakulte UJS** bolo prijatých spolu 614 študentov. Z toho na prvý stupeň 383, na druhý stupeň 223 a na tretí stupeň 8 študentov. Na dennú formu štúdia bolo prijatých 404 a na externú formu 210 študentov.

– na **Ekonomickej fakulte UJS** bolo prijatých spolu 606 študentov. Z toho na prvý stupeň 413 a na druhý stupeň 193 študentov. Na dennú formu štúdia bolo prijatých 364 a na externú formu 242 študentov.

– na **Reformovanej teologickej fakulte UJS** bolo prijatých spolu 19 študentov. Z toho na spojený prvý a druhý stupeň 11 a na tretí stupeň 8 študentov. Na dennú formu štúdia bolo prijatých 12 a na externú formu 7 študentov.

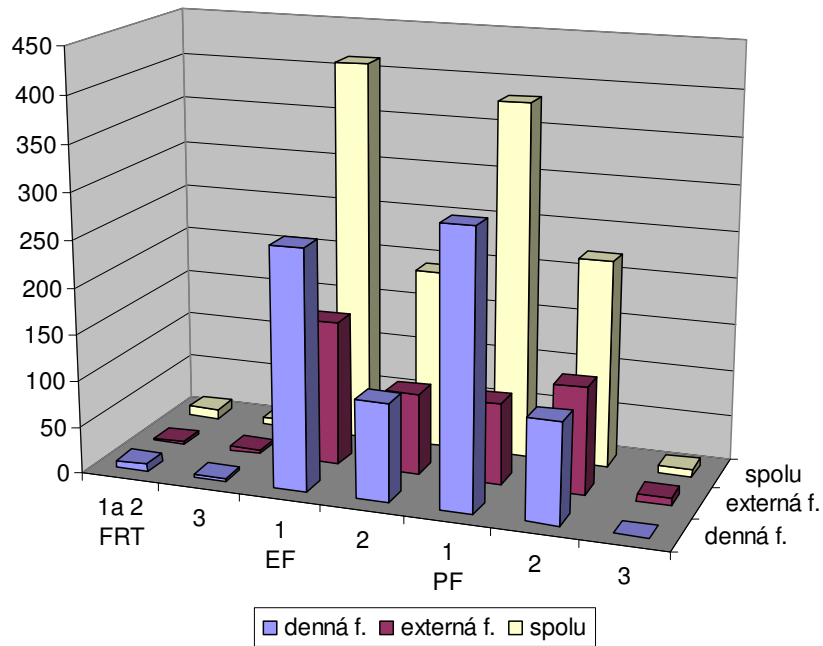
Rozdelenie počtu prijatých študentov je znázornené grafom č. 2

V roku 2009 sa realizovala premyslená stratégia prijímania študentov na UJS a jej fakulty. Z údajov v tabuľke T3d veľmi dobre vidieť, že v predchádzajúcich rokoch v počte prijatých tvorili veľký podiel študenti externej formy štúdia. Nové vedenie UJS a fakúlt nepovažovalo podobné proporcie za rozumné, lebo nevidelo garanciu zachovania efektivity vyučovania pri veľkých počtoch študentov v istých študijných programoch, nevidelo reálnu šancu uplatnenia absolventov v praxi pri veľkých počtoch študentov v istých študijných programoch a ďalej nepovažovalo z finančného hľadiska za efektívne otvárať také študijné programy, resp. učiteľské kombinácie, ktoré by študovalo len zopár študentov (pod 5).

Na základe vyššie uvedeného boli na Pedagogickej fakulte UJS preskúmané prihlášky na externú formu štúdia. V študijnom odbore 1.1.5 Predškolská a elementárna pedagogika na študijný program *Učiteľstvo pre primárne vzdelávanie* v externej forme štúdia bol neopodstatnene veľký záujem, preto fakulta zabezpečila v súlade podmienkami prijatia také prijímacie skúšky, na ktorých sa prijímali len tí uchádzači, ktorí vyhovelí všetkým podmienkam. V študijných odboroch 1.1.1 Učiteľstvo akademických predmetov a 1.1.3 Učiteľstvo umelecko-výchovných a výchovných predmetov záujem o štúdium bol taký nízky, že dekan fakulty v súlade so schválenými podmienkami prijatia rozhodol o neotvorení týchto kombinácií.

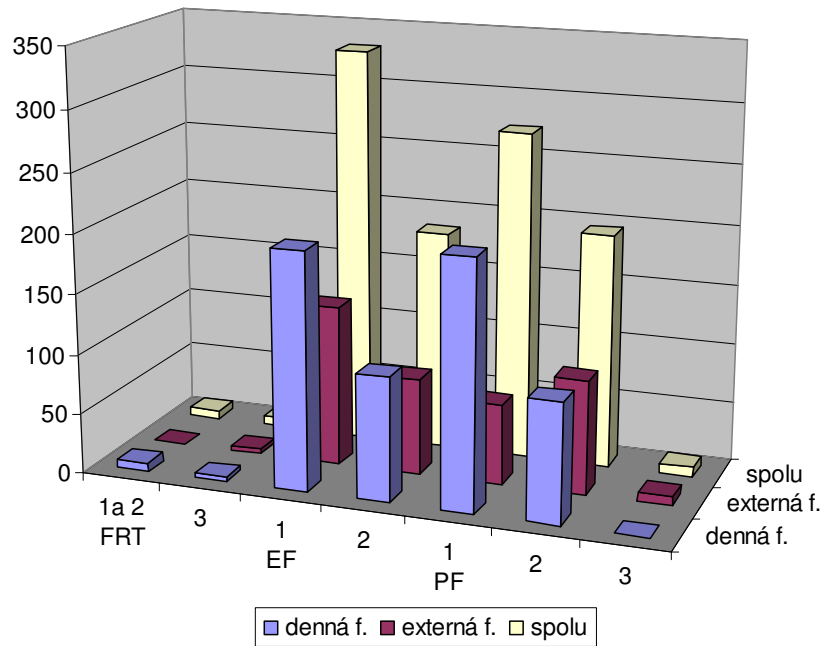
Ako vidieť z tabuľky T3d, v roku 2007, kedy bolo zavedené školné pre externé štúdium, podiel externých študentov klesol. Preto sa na akademický rok 2009/10 na všetkých troch fakultách UJS zvýšilo školné za externé štúdium z 500 EUR na 650 EUR. Oproti súčasnému plateniu školného, keď doteraz školné za externé štúdium platili len študenti magisterského štúdia, UJS chce postupne zaviesť školné za externé štúdium len pre bakalárske štúdium, aby mohli bezplatne študovať talentovanejší a usilovnejší študenti.

**Rozdelenie počtu prijímaných študentov podľa fakúlt, stupňa a formy štúdia**



Graf\_č. 2:

**Rozdelenie počtu zapísaných študentov podľa fakúlt, stupňa a formy štúdia**



Graf\_č. 3:

V roku 2009 sa na akademický rok 2009/10 na UJS zapísalo 1014 študentov. Vzhľadom na to, že jednotlivé fakulty UJS zabezpečujú vysokoškolské štúdium v odlišných študijných odboroch, z tabuliek T3a, T3b a T3c sa dajú zistiť počty zapísaných študentov podľa fakúlt a stupňa štúdia:

- na **Pedagogickú fakultu UJS** sa zapísalo spolu 476 študentov. Z toho na prvý stupeň 273, na druhý stupeň 195 a na tretí stupeň 8 študentov. Na dennú formu štúdia sa zapísalo 306 a na externú formu 170 študentov.

- na **Ekonomickú fakultu UJS** sa zapísalo spolu 523 študentov. Z toho na prvý stupeň 339 a na druhý stupeň 133 študentov. Na dennú formu štúdia sa zapísalo 310 a na externú formu 213 študentov.

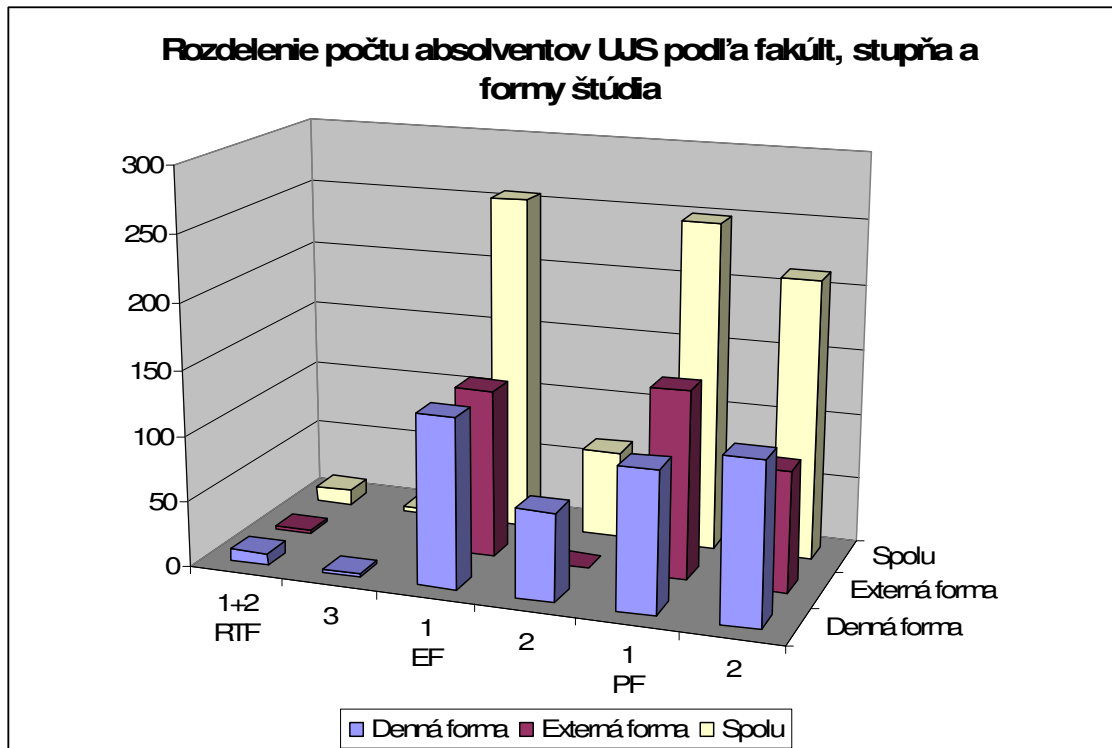
- na **Reformovanú teologickú fakultu UJS** bolo zapísaných spolu 15 študentov. Z toho na spojený prvý a druhý stupeň 7 a na tretí stupeň 8 študentov. Na dennú formu štúdia bolo zapísaných 11 študentov a na externú formu 4 študenti.

Rozdelenie počtu zapísaných študentov je znázornené na grafe č. 3

### e. Údaje o absolventoch

Na Pedagogickej fakulte UJS a Ekonomickej fakulte UJS v roku 2009 prvýkrát ukončili svoje štúdium študenti magisterského štúdia. Na Reformovanej teologickej fakulte UJS ukončili svoje doktorandské štúdium 3 študenti. Údaje o absolventoch sú uvedené v tabuľke T2.

V roku 2009 na UJS úspešne ukončilo štúdium spolu 807 študentov. Z nich 506 študentov získalo titul bakalár (v skratke Bc.), 298 titul magister (v skratke Mgr.) a 3 vedeckoakademickú hodnosť PhD. Z nich 14 nebolo občanom Slovenskej republiky. Z celkového počtu 435 získalo vysokoškolské vzdelanie v dennej forme štúdia, zvyšných 372 v externej forme.



Graf č. 4

Na **Pedagogickej fakulte UJS** bolo spolu 472 absolventov, 250 z nich úspešne ukončilo štúdium prvého stupňa, 222 štúdiom druhého stupňa. Z nich 229 študovalo na dennej forme štúdia, 234 v externej forme.

Na **Ekonomickej fakulte UJS** bolo spolu 323 absolventov, 256 z nich úspešne ukončilo štúdium prvého stupňa, 67 štúdiom druhého stupňa. Z nich 196 študovalo na dennej forme štúdia, 127 v externej forme.

**Prehľad absolventov podľa študijných programov  
(s úspešným ukončením od 1.9.2008 do 31.8.2009):**

Fakulta	Stupeň	Id	Program	Forma štúdia		Spolu
				Denná	Externá	
Ekonomická fakulta	1	4810	podnikové hospodárstvo a manažment	0	127	127
	1	7722	podnikové hospodárstvo a manažment	129	0	129
	2	13078	riadenie podniku	67	0	67
Fakulta reformovanej teológie	4	4808	reformovaná teológia	9	0	9
Pedagogická fakulta	1	4811	predškolská a elementárna pedagogika	0	102	102
	1	7723	predškolská a elementárna pedagogika	37	0	37
	1	7720	učiteľstvo predmetov anglický jazyk a literatúra a dejepis	3	0	3
	1	7721	učiteľstvo predmetov anglický jazyk a literatúra a dejepis	0	1	1
	1	7724	učiteľstvo predmetov anglický jazyk a literatúra a informatika	7	0	7
	1	7725	učiteľstvo predmetov anglický jazyk a literatúra a informatika	0	2	2
	1	7727	učiteľstvo predmetov anglický jazyk a literatúra a nemecký jazyk a literatúra	1	0	1
	1	7728	učiteľstvo predmetov anglický jazyk a literatúra a nemecký jazyk a literatúra	0	1	1
	1	7729	učiteľstvo predmetov informatika a dejepis	2	0	2
	1	7730	učiteľstvo predmetov informatika a dejepis	0	2	2
	1	7735	učiteľstvo predmetov informatika a katechetika	1	0	1
	1	12623	učiteľstvo predmetov katechetika a anglický jazyk a literatúra	0	2	2
	1	7733	učiteľstvo predmetov katechetika a dejepis	1	0	1
	1	7734	učiteľstvo predmetov katechetika a dejepis	0	2	2
	1	7745	učiteľstvo predmetov katechetika a maďarský jazyk a literatúra	6	0	6
	1	7746	učiteľstvo predmetov katechetika a maďarský jazyk a literatúra	0	2	2
	1	7759	učiteľstvo predmetov katechetika a nemecký jazyk a literatúra	1	0	1
	1	7737	učiteľstvo predmetov maďarský jazyk a literatúra a anglický jazyk a literatúra	9	0	9

1	7738	učiteľstvo predmetov maďarský jazyk a literatúra a anglický jazyk a literatúra	0	9	9
1	7739	učiteľstvo predmetov maďarský jazyk a literatúra a dejepis	15	0	15
1	7740	učiteľstvo predmetov maďarský jazyk a literatúra a dejepis	0	12	12
1	7743	učiteľstvo predmetov maďarský jazyk a literatúra a informatika	7	0	7
1	7744	učiteľstvo predmetov maďarský jazyk a literatúra a informatika	0	1	1
1	7747	učiteľstvo predmetov maďarský jazyk a literatúra a nemecký jazyk a literatúra	4	0	4
1	7748	učiteľstvo predmetov maďarský jazyk a literatúra a nemecký jazyk a literatúra	0	3	3
1	12632	učiteľstvo predmetov matematika a dejepis	1	0	1
1	7751	učiteľstvo predmetov matematika a informatika	9	0	9
1	7752	učiteľstvo predmetov matematika a informatika	0	1	1
1	7755	učiteľstvo predmetov matematika a maďarský jazyk a literatúra	1	0	1
1	7761	učiteľstvo predmetov nemecký jazyk a literatúra a dejepis	2	0	2
2	12613	učiteľstvo pre primárne vzdelávanie	62	0	62
2	12614	učiteľstvo pre primárne vzdelávanie	0	78	78
2	12615	učiteľstvo predmetov anglický jazyk a literatúra a informatika	6	0	6
2	12618	učiteľstvo predmetov anglický jazyk a literatúra a katechetika	0	3	3
2	12619	učiteľstvo predmetov anglický jazyk a literatúra a nemecký jazyk a literatúra	3	0	3
2	12624	učiteľstvo predmetov maďarský jazyk a literatúra a anglický jazyk a literatúra	18	0	18
2	12625	učiteľstvo predmetov maďarský jazyk a literatúra a anglický jazyk a literatúra	0	12	12
2	12626	učiteľstvo predmetov maďarský jazyk a literatúra a informatika	8	0	8
2	12628	učiteľstvo predmetov maďarský jazyk a literatúra a katechetika	7	0	7
2	12629	učiteľstvo predmetov maďarský jazyk a literatúra a katechetika	0	7	7
2	12630	učiteľstvo predmetov maďarský jazyk a literatúra a nemecký jazyk a literatúra	6	0	6
2	12631	učiteľstvo predmetov maďarský jazyk a literatúra a nemecký jazyk a literatúra	0	1	1
2	13096	učiteľstvo predmetov matematika a anglický jazyk a literatúra	1	0	1
2	13102	učiteľstvo predmetov matematika a informatika	3	0	3
2	13094	učiteľstvo predmetov matematika a maďarský jazyk a literatúra	2	0	2
2	13098	učiteľstvo predmetov matematika a nemecký jazyk a literatúra	2	0	2
2	12634	učiteľstvo predmetov nemecký jazyk a literatúra a informatika	4	0	4
2	12637	učiteľstvo predmetov nemecký jazyk a literatúra a katechetika	0	2	2
<b>SPOLU</b>			<b>434</b>	<b>370</b>	<b>804</b>

Na **Reformovanej teologickej fakulte UJS** bolo spolu 12 absolventov, 9 z nich úspešne ukončilo štúdium spojeného prvého a druhého stupňa (magisterské štúdium) a 3 štúdium tretieho stupňa. Z nich 11 študovalo na dennej forme štúdia, 1 v externej forme.

Rozdelenie počtu zapísaných študentov je znázornené na grafe č. 4

V zmysle §53 ods. ods. 8 a 9 zákona o VŠ sa na Pedagogickej fakulte a na Reformovanej teologickej fakulte UJS boli zorganizované rigorózne konania. V akademickom roku 2009 na Pedagogickej fakulte UJS úspešne obhájil rigoróznou prácu, vykonal rigoróznou skúšku a tak získal titul „PeadDr.“ 104 absolventov magisterského štúdia. Na Reformovanej teologickej fakulte UJS úspešne obhájili rigoróznou prácu, vykonal rigoróznou skúšku a tak získali titul „ThDr.“ dvaja absolventi magisterského štúdia.

#### **f. Prehľad úspechov študentov**

Študenti UJS sa zúčastnili na niekoľkých domácich a zahraničných súťažiach.

- Traja študenti PF UJS, menovite Dávid Rana, Balázs Németh a Silvester Tóth, získali prvé miesto v XXIX. kole celoštátnej súťaže študentských vedeckých prác (OTDK) – ekvivalent VAŠ/ŠVOUČ v Maďarsku. Študenti sa na túto renomovanú súťaž dostali po úspešnom absolvovaní univerzitného a regionálneho kola VAŠ. Súťažili v Sekcii informatických vied v kategórii Inteligentné systémy. (Študentov na súťaž pripravovala: Prof. Ing. Veronika Stoffová, CSc.)
- Študentka PF UJS Petronela Bartók získala mimoriadnu cenu v XXIX. kole celoštátnej súťaže vedeckých študentských prác (OTDK) – ekvivalent VAŠ v Maďarsku v Sekcii telesnej výchovy a športu.
- Študentka PF UJS Petronela Bartók získala v celoslovenskom kole ŠVA v Banskej Bystrici 6. miesto.
- Študentka PF UJS Zsuzsanna Both získala v celoslovenskom kole ŠVA v Banskej Bystrici 10. miesto.
- Študenti Peter Mučka a Norbert Németh získali 11. miesto na Medzinárodnej súťaži – Prípadové štúdiá vo finančníctve (Nemzetközi Pénzügyi Esettanulmány Verseny)

#### **g. Prehľad ocenení študentov v rámci UJS**

Za vynikajúce študijné výsledky a aktivitu v priebehu celého štúdia **na Pedagogickej fakulte UJS** boli v rámci promócií vyznamenaní nasledovní študenti:

Cena dekana PF UJS: Helena Körtvélyová (NJ-AJdm)  
Pochvala dekana PF UJS: Ladislav Molnár (AJ-Idb)  
László Bese (M-Ddb)  
Katalin Csirkés (PPdb)  
Rita Takáčová (PPdb)  
Kinga Vasová (MJ-AJdm)  
Gábor Lőrincz (MJ-KAdm)  
Anikó Fekete (NJ-Mdm)  
Bernadett Saláthová (MJ-Idm)  
Dávid Rana (M-Idm)  
Réka Egyházi (MJ-AJdm)  
Linda Horňáková (UPV)  
Zsuzsanna Both (UPV).

Cenu za najlepšiu bakalársku prácu na PF UJS získala Anita Czékusová.

Cenu za najlepšiu magisterskú prácu na PF UJS získala Silvia Deislerová.

Cenu rektora na PF UJS získal Dávid Rana.

Viacčlenná komisia pedagogických pracovníkov na EF UJS menovaná jej dekanom sa rozhodla udeliť nasledovné ocenenia:

- Cenu za najlepšiu bakalársku prácu na EF UJS – Voda Imrich (Názov bakalárskej práce: Migrácia slovenskej pracovnej sily).
- Cenu za najlepšiu diplomovú prácu na EF UJS – František Juhász (Názov diplomovej práce: Vedomostný manažment v činnosti podnikov)

Záverčné práce uvedených študentov boli vypracované tak obsahovo ako aj formálne na najvyššej úrovni. Práce svedčili o usilovnej výskumnej práci a o dôkladnom vystihnutí uvedenej problematiky.

- Cenu rektora na EF UJS za úspešnú reprezentáciu UJS počas štúdia získala Viktória Tóthová.
- Mgr. Viktória Tóthová dosiahla najlepšie študijné výsledky počas päťročného štúdia a úspešne reprezentovala fakultu na významných domácich a zahraničných odborných a vedeckých súťažiach.
- Cenu Istvána Harsányiho Nadácie Manager Képzés (Maďarská republika), za najlepšiu diplomovú prácu nominovanú do súťaže získal študent študijného programu Riadenie podniku Mgr. Ladislav Oláh.

## VI. Informácie o poskytovaní ďalšieho vzdelávania

Vzdelávacie aktivity a štúdiá celoživotného vzdelávania, ktoré sa na PF UJS realizovali a realizujú, sú určené rámcom príslušnej legislatívy. Na PF UJS uskutočňujú predovšetkým aktivity ďalšieho vzdelávania učiteľov a pedagogických pracovníkov. Z rôznych foriem ďalšieho vzdelávania sú preferované predovšetkým rozširujúce štúdium a doplňujúce pedagogické štúdium, ktoré absolventom rozširujú, prehlbujú či doplňujú ich pôvodnú kvalifikáciu. Ďalšími ponúkanými formami sú kvalifikačné skúšky pedagogických pracovníkov v zmysle zákona č. 41/1996 Z.z. o odbornej a pedagogickej spôsobilosti pedagogických pracovníkov. Všetky tieto aktivity sa realizujú s cieľom umožniť každému občanovi doplniť, rozšíriť a prehĺbiť si získané vzdelanie a zdokonaľiť odbornú a pedagogickú spôsobilosť pedagogických pracovníkov.

V akademickom roku 2008/2009 sa rozširujúce štúdium na PF UJS z dôvodu nízkeho počtu záujemcov neotváralo a ani neprebiehalo.

V rámci doplňujúceho pedagogického štúdia absolventi neučiteľských študijných odborov získavajú pedagogickú spôsobilosť a tým aj možnosť rozšíriť si mantinely svojho uplatnenia na trhu práce ako učelia odborných predmetov v závislosti od študijného odboru, ktorý ukončili na materskej vysokej škole. V rámci tejto formy štúdiu úspešne ukončilo 175 vzdelávaných PF UJS, z toho 155 žien.

V zmysle príkazu rektora UJS č. 4/2009 je poverená PF UJS organizáciou a realizáciou I. a II. kvalifikačných skúšok. V roku 2009 I. kvalifikačnú skúšku úspešne absolvovalo 182 edukantov, z toho bolo 152 žien. V roku 2009 úspešne absolvovalo II. kvalifikačnú skúšku 789 edukantov, z toho 653 žien. Tento pomer ukazuje, že učiteľská profesia je primárne naďalej doménou žien.

Názov vzdelávania	Počet vzdelávaných
I. kvalifikačná skúška	182
II. kvalifikačná skúška	789
Doplňujúce pedagogické štúdium	175
spolu	1146

V rámci ďalšieho vzdelávania ponúka PF UJS možnosť získania certifikátu ECDL prostredníctvom akreditovaného pracoviska (Centrum informatických služieb pri UJS). V roku 2009 skúšku ECDL vykonali 2 študenti a 2 zamestnanci UJS. (Pozri nižšie uvedenú tabuľku)

Číslo riadku	Názov vzdelávania podľa obsahového zamerania	Číselný kód	Klient	Dĺžka vzdelávania	Druh vzdelávania	Forma vzdelávania
a	b	c	d	e	f	g
501	ECDL ATC SK 080	4820	1		9	3

Akreditácia vydaná MŠ SR	Požadované vzdelanostné predpoklady	Doklad o ukončení	Počet vzdelávaných		Počet absolventov	
			spolu	z toho ženy	spolu	z toho ženy
h	i	j	1	2	3	4
2007/08	9	4			16	11

### Štruktúra ďalšieho vzdelávania v roku 2009

II. kvalifikačná skúška:

Vysokoškolský II. stupeň: 788, z toho ženy: 652

Vysokoškolský III. stupeň: 1, z toho ženy: 1

I. kvalifikačná skúška:

Vysokoškolský II. stupeň: 182, z toho ženy: 152

Vysokoškolský III. stupeň: 0, z toho ženy: 0

DPŠ:

Úplné stredné odborné s maturitou: 88, z toho ženy: 78

Vysokoškolský I. stupeň: 25, z toho ženy: 20

Vysokoškolský II. stupeň: 61, z toho ženy: 56

Vysokoškolský III. stupeň: 1, z toho ženy: 1

### Veková štruktúra ďalšieho vzdelávania v roku 2009

II. kvalifikačná skúška:

Od 15 do 19 rokov: 0

Od 20 do 24 rokov: 0

Od 25 do 29 rokov: 0

Od 30 do 39 rokov: 170, z toho ženy: 148

Od 40 do 49 rokov: 356, z toho ženy: 296

Od 50 do 59 rokov: 257, z toho ženy: 208

Od 60 do 64 rokov: 6, z toho ženy: 1

65 a viac: 0



#### I. kvalifikačná skúška:

Od 15 do 19 rokov: 0  
Od 20 do 24 rokov: 0  
Od 25 do 29 rokov: 7, z toho ženy: 6  
Od 30 do 39 rokov: 115, z toho ženy: 97  
Od 40 do 49 rokov: 38, z toho ženy: 30  
Od 50 do 59 rokov: 22, z toho ženy: 21  
Od 60 do 64 rokov: 0  
65 a viac: 0

#### DPŠ

Od 15 do 19 rokov: 2, z toho ženy: 2  
Od 20 do 24 rokov: 21, z toho ženy: 20  
Od 25 do 29 rokov: 45, z toho ženy: 40  
Od 30 do 39 rokov: 71, z toho ženy: 62  
Od 40 do 49 rokov: 26, z toho ženy: 22  
Od 50 do 59 rokov: 10, z toho ženy: 9  
Od 60 do 64 rokov: 0  
65 a viac: 0

## VII. Informácie o výskumnej, umeleckej a ďalšej tvorivej činnosti UJS

Vedecko-výskumná činnosť vedecko-pedagogických pracovníkov UJS je zameraná hlavne na rozvoj vedných oblastí, ktoré tvoria základ vyučovacích predmetov jednotlivých študijných programoch, úlohy, ktoré sú viazané na spoluprácu teórie s praxou i úlohy orientované na aktuálne otázky spoločenského života. V tomto zmysle sú jednotlivé vedecko-výskumné úlohy riešené ako súčasť medzinárodných projektov podporované európskou organizáciou, ďalšie sú riešené ako projekty Vedeckej a edukačnej grantovej agentúry (VEGA) a Kultúrnej a edukačnej grantovej agentúry (KEGA).

Ako ukazuje prehľad domácich vedecko-výskumných projektov, ktoré sú zaradené a financované rozličnými zdrojmi, do ich riešenia bolo zapojených cca 36 vedecko-pedagogických pracovníkov UJS. Do riešenia zahraničných vedecko-výskumných projektov bolo zapojených 6 vedecko-pedagogických pracovníkov UJS. Na riešení niektorých projektov participovali aj študenti UJS v rámci plnenia študijných povinností (nie v pracovnom pomere). Ich počty uvádza opis jednotlivých projektov.

Priemerný počet projektov (podľa tab. č. 18, 19 a 11 prílohy č. 2 smernice), na ktorých participoval jeden tvorivý zamestnanec UJS je 0,2

### a. Informácie o projektoch podporovaných z domácich grantových schém

#### **Projekty riešené ako súčasť grantov Vedeckej a edukačnej grantovej agentúry (VEGA)**

Vedecká a edukačná grantová agentúra je zameraná na riešenie úloh základného výskumu a zabezpečuje riešenie úloh, ktoré garantuje Ministerstvo školstva Slovenskej republiky a Slovenská akadémia vied. Jednotlivé projekty, ktoré do VEGA predkladajú riešiteľské kolektívy, sú hodnotené v 13 komisiách. Na základe kvality projektu a jeho aktuálnosti sú riešiteľom pridelované prostriedky podporujúce aktivity v oblasti riešenia jednotlivých vedecko-výskumných úloh. V roku 2009 boli na UJS dokončené 3 projekty, ktorých začiatok bol v roku 2007. Ide o nasledovné projekty:

1. Vážené hustoty množín prirodzených čísel a rozdelenie blokových postupností. (hlavný riešiteľ doc. RNDr. János Tóth, PhD.)

2. Hodnoty dramatickej tvorby v regionálnom a európskom kontexte. (hlavný riešiteľ doc. PhDr. Erdélyi Margit, CSc.)
3. Identita a verejné postoje maďarskej menšiny na Slovensku. v rokoch 1918-1938. (hlavný riešiteľ Attila Simon, PhD.)

V procese riešenia s neskorším dátumom ukončenia boli v roku 2009 riešené ďalšie projekty VEGA v nasledovnom tematickom znení:

1. Československá republika a maďarská menšina na Slovensku (1918-1929). (hlavný riešiteľ Attila Simon, PhD.)

Podrobné údaje o riešených VEGA projektoch na UJS v roku 2009 uvádza tab. č. 18 prílohy č. 2 smernice.

### **Stručný opis projektov VEGA**

#### ***Vážené hustoty množín prirodzených čísel a rozdelenie blokových postupností***

Projekt VEGA č. 1/4006/07

Ciele a výsledky projektu:

Projekt (2007-2009) bol zaradený do 1. komisie VEGA (pre matematické vedy, počítačové a informatické vedy a fyzikálne vedy). Ciele projektu mali charakter teoretického základného výskumu, boli zamerané na zovšeobecnené (vážené) hustoty prirodzených čísel, na získanie odhadov pre disperziu podielovej blokovej postupnosti a na skúmanie vlastností distribučných funkcií podielových blokových postupností. Ciele boli splnené; boli získané výsledky, ktoré sa týkajú realizácie vopred predpísaných hodnôt dolných a horných vážených hustôt, určenia vzťahov medzi asymptotickou hustotou a disperziou blokovej postupnosti, podmienok pre blokove postupnosti, aby mali asymptotické distribučné funkcie predpísaného tvaru.

- Dokázané najlepšie možné odhady pre dolnú a hornú hustotu definovanú pomocou funkcie  $n^a$  ( $a > 1$ ), ak je známa dolná a horná asymptotická hustota ( $a$  analogický výsledok pre obrátený prípad).

- Z podmienky, že podiel dvoch za sebou idúcich členov rastúcej postupnosti sa blíži k 1 nevyplýva, že množina všetkých distribučných funkcií je jednoprvková množina. Je daná nutná a postačujúca podmienka k tomu, aby množina všetkých distribučných funkcií obsahovala najväčšiu možnú distribučnú funkciu.

- Je vyriešené, ako súvisí disperzia podielovej blokovej postupnosti danej podmnožiny prirodzených čísel a (dolná a horná) asymptotická hustota tejto množiny.

Dosiahnuté výsledky boli prezentované na medzinárodných konferenciách.

Počet tvorivých zamestnancov:

Celkový počet fyzických osôb zapojených do realizácie projektu: 5 (vrátane zodpovedných riešiteľov)

#### ***Hodnoty dramatickej tvorby v regionálnom a európskom kontexte***

Projekt VEGA č. 1/4726/07

Ciele a výsledky projektu:

Na základe uplatnení literárnovedných a nábožensko-historických poznatkov v rámci skúmania dramatickej tvorby v regionálnom a európskom kontexte sme získali široký okruh poznatkov a konklúzií. Tieto poznatky môžeme zhrnúť jednak ako teoretické výsledky výskumu, ktoré podávajú kompaktnejší obraz o historicko-kultúrnom zázemí literárnych diel a taktiež obraz o estetickej a etickej tvári vzdelávania v postmodernej dobe. Tieto výsledky môžu fungovať i ako fundamenty na pragmatické využitie. Axiologické faktory dramatickej literárnej tvorby a jej napodobňovanie v dramatickej pedagogike majú veľký prínos v moderných metodologických recepcných a interpretačných postupoch. Možno vyzdvihnúť i pedagogický aspekt skúmania a interpersonálne vzťahy. Výsledky výskumu ukázali, že

sociálne učenie v dramatickej pedagogike prebieha počas interakcie medzi indivíduom a jednotlivcami alebo jednotlivcom a skupinou.

Počet tvorivých zamestnancov:

Celkový počet fyzických osôb zapojených do realizácie projektu: 5 (vrátane zodpovedných riešiteľov)

### ***Identita a verejné postoje maďarskej menšiny na Slovensku v rokoch 1918–1938***

Projekt VEGA č. 1/4536/07

Ciele a výsledky projektu:

Projekt bol zameraný na skúmanie formovanie menšinovej identity a politickej kultúry Maďarov na Slovensku v medzivojnovom období. Grant chcel skúmať také doposiaľ málo sledované fenomény, ako vzťah maďarskej menšiny k ČSR, otázku lojality, aktivizmus a negativizmus medzi Maďarmi, politické, sociálne, náboženské a hospodárske aspekty politických postojov maďarskej menšiny na Slovensku a formovanie kolektívnych identít. Ako najvýznamnejší prínos projektu sa javí výskum fenoménu maďarského aktivizmu v medzivojnovom období, na ktorom pracoval vedúci projektu Attila Simon, PhD., a Barnabás Vajda, PhD. Dôležitosť tejto témy je daná faktom, že v kontexte definovania medzivojnovnej maďarskej politiky na Slovensku, je vytvorený pomerne jednostranný obraz, ktorý do veľkej miery zdôrazňuje len gravaminálnu politiku opozičných maďarských politických strán. Pritom maďarskí aktivisti podporujúci vládne strany aj naďalej ostávajú v plnej miere v historickej spisbe neznámymi aktérmi. Najdôležitejším výstupom projektu je vedecká štúdia od Attilu Simona *Zabudnutí aktivisti. Príspevok k dejinám maďarských politických strán v medzivojnovom období*, ktorý bol publikovaný v Historickom časopise.

Počet tvorivých zamestnancov:

Celkový počet fyzických osôb zapojených do realizácie projektu: 2 (vrátane zodpovedných riešiteľov)

### ***Československá republika a maďarská menšina na Slovensku (1918–1929).***

Projekt VEGA č. 2/0117/09

Ciele projektu:

Projekt je zameraný na základný archívny výskum základných otázok politických dejín maďarskej minority v prvom desaťročí existencie Československej republiky. Pracovníci Katedry histórie PF UJS skúmajú archívne predovšetkým z tematických okruhov vzniku a činnosti politických strán, ideologických zoskupení maďarskej menšiny, problémy vzťahov medzi štátnou mocou ČSR a maďarskými politickými aktivitami, kontakty maďarských politikov s vládou Maďarského kráľovstva ako aj spoluprácu nemeckých a maďarských politických subjektov. Výskum sa realizuje v spolupráci so Spoločenskovedným ústavom SAV v Košiciach. Vedúcim projektu je vedecká pracovníčka SpVÚ SAV Soňa Gabzdilová, PhD. Z Katedry histórie PF UJS realizátorom výskumu je Attila Simon, PhD., spoluriešiteľom je doc. László Szarka, CSc.

Celkový počet fyzických osôb zapojených do realizácie projektu: 2 (vrátane zodpovedných riešiteľov)

### **Projekty riešené ako súčasť grantov Kultúrnej a edukačnej grantovej agentúry (KEGA)**

Kultúrna a edukačná grantová agentúra je orientovaná na riešenie úloh aplikovaného výskumu a je riadená Ministerstvom školstva Slovenskej republiky. V tejto grantovej agentúre vyhlasuje minister školstva od roku 2001 okruhy pre riešenie jednotlivých problémov. Pre rok 2009 boli vyhlásené štyri priority výzvy. V roku 2009 boli ako projekty KEGA riešené na UJS tri vedecko-výskumné projekty, z toho jeden bol ukončený v roku 2009:

1. **Tvorba interaktívnych učebných materiálov pre stredné školy s využitím matematických softvérov s dôrazom na modelovanie.** (hlavný riešiteľ RNDr. József Bukor, PhD.)

V procese riešenia s neskorším dátumom ukončenia boli v roku 2009 riešené ďalšie projekty KEGA v nasledovnom tematickom znení:

1. **Elektronická podpora vyučovania programovania.** (hlavný riešiteľ prof. Ing. Veronika Stoffová, CSc.)
2. **Terminologická kultúra v oblasti elektronického vzdelávania.** (hlavný riešiteľ prof. Ing. Ján Stoffa, DrSc.)

Podrobné údaje o riešených KEGA projektoch na UJS v roku 2009 uvádza tab. č. 18 prílohy č. 2 smernice)

### **Stručný opis projektov KEGA**

#### ***Tvorba interaktívnych učebných materiálov pre stredné školy s využitím matematických softvérov s dôrazom na modelovanie***

Projekt KEGA č. 3/5277/07

Ciele a výsledky projektu:

V rámci projektu (2007-2009) bol vytvorený elektronický materiál pomocou softvérov WeBWorK, Euler3D, GeoGebra a grafického rozhrania matematického výučbového portálu WebMathematics Interactive 2. Elektronický materiál môže slúžiť učiteľom stredných škôl pri vyučovaní vybraných tematických celkov s dôrazom na geometriu, matematickú analýzu a algebru. Prvá inštalácia otvoreného learning management systému (LMS) WeBWorK v Strednej Európe sa uskutočnila na Slovensku na Fakulte prírodných vied UKF v Nitre v spolupráci s Univerzitou J. Selyeho v Komárne.

Počet tvorivých zamestnancov:

Celkový počet fyzických osôb zapojených do realizácie projektu: 2 (vrátane zodpovedných riešiteľov)

#### ***Elektronická podpora vyučovania programovania***

Projekt KEGA č. 3/6365/08

Ciele a výsledky projektu:

V rámci projektu elektronické vzdelávacie kurzy boli rozšírené na ďalšie predmety. Boli zapracované pripomienky používateľov a odstránené objavené nedostatky. Hlavne sa zvýšila spoľahlivosť a interaktivita aplikácií. Boli realizované interné semináre na zvládnutie tvorby elektronických kurzov v prostredí Moodle. Prostredie Moodle bolo a nainštalované na nový server. Elektronické kurzy mali k dispozícii aj externí študenti informatiky. Bola rozšírená báza úloh z programovania. Niekoľko záverečných bakalárskych a diplomových prác bolo orientovaných na tvorbu elektronických učebníc a učebných pomôcok.

Počet tvorivých zamestnancov:

Celkový počet fyzických osôb zapojených do realizácie projektu: 11 (vrátane zodpovedných riešiteľov)

#### ***Terminologická kultúra v oblasti elektronického vzdelávania***

Projekt KEGA č. 3/7519/09

Ciele a výsledky projektu:

V priebehu roku 2009 sa skoordinoval základný riešiteľský kolektív, bol zabezpečený jednotný metodologický prístup k riešeniu problematiky a boli vytvorené podmienky pre jeho permanentné rozširovanie o dobrovoľných spolupracovníkov zo SR, ČR a PR. Boli spracované rádovo desiatky publikovaných dokumentov z oblasti elektronického vzdelávania a na zaradenie do heslára terminologického slovníka bolo navrhnutých rádovo tisíc termínov a

ich skrátenín. K väčšine navrhnutých termínov alebo ich skrátenín boli nájdené ich anglické ekvivalenty a k mnohým aj české a poľské ekvivalenty. K rádovo stovkám termínov boli vypracované definície nimi pomenovaných pojmov a v prípade rádovo stoviek skrátenín boli získané informácie o ich dešifrovaní, resp. spôsobe vytvorenia.

Počet tvorivých zamestnancov:

Celkový počet fyzických osôb zapojených do realizácie projektu: 9 (vrátane zodpovedných riešiteľov)

### **Projekty riešené ako súčasť iných grantov**

UJS v roku 2009 získala ďalšie granty od Pro Selye Univerzitas, z ktorých financovala vydávanie publikácií pracovníkov UJS a účasť pedagogických zamestnancov UJS na konferenciách. Obe tematiky sú úzko spojené s vedeckou činnosťou pedagogických zamestnancov, čo umožnilo financovanie inštitucionálnych projektov. Inštitucionálne projekty sú riešené ako úlohy katedrových alebo fakultných tímov bez viazania na grantové agentúry, ale ich význam nie je o nič menší ako ostatných, až na skutočnosť, že financovanie týchto úloh si riešitelia zabezpečujú z takýchto zdrojov.

Podrobné údaje o ostatných domácich projektoch na UJS v roku 2009 uvádza tab. č. 18 prílohy č. 2 smernice)

### **Úspešnosť UJS v podávaní projektov**

UJS získala 0,2 percentný podiel v domácich grantoch. Medzi ostatnými univerzitami SR sa tým umiestnila na 20. mieste.

#### **Domáce granty**

1	STU Bratislava	8 253 054	<b>26,2</b>	%
2	UK Bratislava	7 587 598	<b>24,1</b>	%
3	ŽU Žilina	3 362 250	<b>10,7</b>	%
4	TU Košice	2 652 138	<b>8,4</b>	%
5	UPJŠ Košice	2 146 601	<b>6,8</b>	%
6	TU Zvolen	1 617 992	<b>5,1</b>	%
7	SPU Nitra	1 561 915	<b>5,0</b>	%
8	UVL Košice	956 612	<b>3,0</b>	%
9	UKF Nitra	566 744	<b>1,8</b>	%
10	UMB Banská Bystrica	553 957	<b>1,8</b>	%
11	EU Bratislava	506 057	<b>1,6</b>	%
12	PU Prešov	444 909	<b>1,4</b>	%
13	TVU Trnava	337 879	<b>1,1</b>	%
14	KU Ružomberok	288 843	<b>0,9</b>	%
15	TUAD Trenčín	153 160	<b>0,5</b>	%
16	VŠVU Bratislava	152 522	<b>0,5</b>	%
17	VŠMU Bratislava	125 494	<b>0,4</b>	%
18	AU Banská Bystrica	101 424	<b>0,3</b>	%
19	UCM Trnava	73 291	<b>0,2</b>	%
<b>20</b>	<b>UJS Komárno</b>	<b>53 351</b>	<b>0,2</b>	%
	<i>Celkový súčet</i>	<i>31 495 792</i>		

Úspešnosť UJS v podávaní projektov v roku 2009 v jednotlivých výzvach:

VEGA: (počet podaných projektov: 2 / počet podporených projektov: 1) úspešnosť: 50 percentná

KEGA: (počet podaných projektov: 3 / počet podporených projektov: 1) úspešnosť: 33 percentná

Iné domáce granty: (počet podaných projektov: 4 / počet podporených projektov: 3) úspešnosť: 75 percentná

## **b. Informácie o projektoch podporovaných zo zahraničných grantových schém**

### **Zahraníčné výskumne granty UJS**

Zahraníčné výskumne granty v roku 2009 sme získali od Maďarskej akadémie vied, od Ústavu národnostných menšín a od Ústavu politických vied.

Projekt „Kultúrne dedičstvo Maďarov žijúcich na Slovensku - Balady nitrianskeho kraja sa riešil v rámci programu Prieskum kultúrneho dedičstva Maďarov žijúcich na Slovensku, a projekt „Sociologický prieskum ekonomickej a kultúrnej elity maďarskej národnosti žijúcej na Slovensku“ bol riešený a podporovaný v rámci programu Inovačná kapacita a hodnototvorná spôsobilosť maďarskej elity v Maďarsku a maďarskej národnostnej elity v Rumunsku a na Slovenku.

Podrobné údaje o riešených VEGA projektoch na UJS v roku 2009 uvádza tab. č. 18 prílohy č. 2 smernice.

### ***Kultúrne dedičstvo Maďarov žijúcich na Slovensku - Balady nitrianskeho kraja***

Projekt č. 2009C00107CS

Ciele a výsledky projektu:

V rámci projektu bola jednak definovaná terminológia problematiky: čo je kultúrne dedičstvo? Čo sa rozumie pod názvom Horné Uhorsko, Horná a Dolná zem? V čom je rozdiel medzi pojmami multikulturalita a multietnicita, či interetnické a interkulturálne kontakty? Táto diskusia bola realizovaná v rámci medzinárodného sympózia Univerzity J. Selyeho, v Komárne (september 2009), výsledky boli publikované v kolektívnej monografii. Konkrétne boli spracované maďarské ľudové balady (pozbierané v prvej polovici štyridsiatych rokov 20. storočia v okolí Nitry) z pozostalosti Lászlóa Aranya. Výber ľudových balád bol publikovaný aj v knižnej forme v spolupráci s Fórum inštitútom pre výskum menšín.

Celkový počet fyzických osôb zapojených do realizácie projektu: 4 (vrátane zodpovedných riešiteľov)

### ***Sociologický prieskum ekonomickej a kultúrnej elity maďarskej národnosti žijúcej na Slovensku***

Projekt č. UV-1226/2009

Koordinátor: Ústav politických vied Maďarskej akadémie vied

Ciele a výsledky projektu:

V rámci výskumného projektu boli zostavené dva reprezentatívne sociologické vzorky kultúrnej a ekonomickej elity maďarskej národnostnej menšiny v okresoch južného Slovenska. Pri zostavovaní sociologickej vzorky kultúrnej elity boli získané údaje od jednotlivých celoslovenských kultúrnych, osvetových, školských a iných osvetových maďarských organizácií pôsobiach na Slovensku, resp. boli pozbierané zoznamy vyznamenaných popredných umelcov a spisovateľov, ocenených na Slovensku alebo v zahraničí. Vzorka ekonomickej elity bola zostavená na základe ekonomických ukazovateľov z oficiálnej databázy Štatistického úradu SR.

Celkový počet fyzických osôb zapojených do realizácie projektu: 4 (vrátane zodpovedných riešiteľov a 2 študentov bakalárskeho stupňa PF UJS)

### Úspešnosť UJS v podávaní projektov

UJS v roku 2009 podala 3 zahraničné vedecké granty. Z toho bolo podporených 2. Úspešnosť UJS je 66 percentná.

UJS získala 0,1 percentný podiel v zahraničných výskumných grantoch medzi ostatnými univerzitami SR, tým sa umiestnila na 16. mieste.

<b>Zahranické výskumne granty</b>			
1	UK Bratislava	1 601 215	<b>35,3</b> %
2	STU Bratislava	853 663	<b>18,8</b> %
3	TU Košice	788 743	<b>17,4</b> %
4	ŽU Žilina	434 184	<b>9,6</b> %
5	UPJŠ Košice	264 192	<b>5,8</b> %
6	KU Ružomberok	139 575	<b>3,1</b> %
7	UVL Košice	93 349	<b>2,1</b> %
8	UMB Banská Bystrica	83 055	<b>1,8</b> %
9	UKF Nitra	78 084	<b>1,7</b> %
10	SPU Nitra	54 852	<b>1,2</b> %
11	UCM Trnava	53 519	<b>1,2</b> %
12	EU Bratislava	35 575	<b>0,8</b> %
13	TVU Trnava	26 285	<b>0,6</b> %
14	TU Zvolen	20 547	<b>0,5</b> %
15	PU Prešov	10 041	<b>0,2</b> %
<b>16</b>	<b>UJS Komárno</b>	<b>3 534</b>	<b>0,1</b> %
	<i>Celkový súčet</i>	<i>4 540 412</i>	

### Zahranické ostatné granty UJS

V kategórii zahraničné ostatné granty v roku 2009 sme získali podporu od Maďarskej akadémie vied, od Kancelárie fondu "Szülöföld Alap" – MR, Slovenskej akademickej asociácie pre medzinárodnú spoluprácu, od Európskej komisie, od Kancelárie podpredsedu vlády MR a od Národnej kancelárie CEEPUS.

Podrobné údaje o riešených VEGA projektoch na UJS v roku 2009 uvádza tab. č. 18. prílohy č. 2 smernice.

### *Tvorba učebných textov pre študentov UJS*

Projekt č.: SK006561-008

Ciele a výsledky projektu:

V zmysle rozhodnutia Kancelárie fondu „Szülöföld Alap“ zo dňa 20.05.2009 bol poskytnutý v prospech Univerzity J. Selyeho nenávratný finančný príspevok vo výške 4000 € za účelom tvorby učebných textov pre študentov univerzity.

Projekt sa realizoval od 16.03.2009 do 31.12.2009 v Komárne - vydavateľom publikácií bola UJS. UJS sa snaží zabezpečiť študijný materiál z vlastných zdrojov pre všetky nosné predmety akreditovaných študijných programov.

Cieľom projektu bola podpora vydania publikácií Univerzity J. Selyeho v tlačenej forme. Plánovali sme vydať hlavne vysokoškolské učebné texty pre študentov ale aj vedecké monografie, ktoré vznikli ako výsledok vedecko-výskumnej činnosti tvorivých zamestnancov UJS. Schválená dotácia umožnila realizovať vydanie troch učebných textov a jednej monografie.

Celkový počet fyzických osôb zapojených do realizácie projektu: 5 (vrátane zodpovedných riešiteľov)

### ***Tvorba obsahu webovej stránky UJS***

Projekt č.: SK006561-009 -

Ciele a výsledky projektu:

V zmysle rozhodnutia Kancelárie fondu „Szülöföld Alap“ zo dňa 20.05.2009 bol poskytnutý nenávratný finančný príspevok vo výške 2980 € v prospech Univerzity J. Selyeho za účelom tvorby obsahu webovej stránky univerzity. Projekt sa realizoval od 01.03.2009 do 31.12.2009 v Komárne na UJS. Vytvorila sa nová modifikovaná verzia stránky UJS podľa logického členenia jednotlivých oblastí činnosti a organizačnej štruktúry univerzity za účelom jednoduchšej a rýchlejšej orientácie pri výbere informácií, s možnosťou doplnenia a aktualizácie priamo zodpovednou osobou určenou jednotlivými fakultami alebo celouniverzitnými pracoviskami. Dotáciu sme využili okrem zabezpečovania individuálnych softvérov aj na vypracovanie a zostavenie obsahu webovej stránky.

Celkový počet fyzických osôb zapojených do realizácie projektu: 12 (vrátane zodpovedných riešiteľov a 3 študentov bakalárskeho stupňa, 2 študentov magisterského stupňa, a 1 študenta III. stupňa štúdia na UJS)

### ***Dotácia vysokoškolských učiteľov UJS***

Projekt č.: SK006561-007 -

Ciele a výsledky projektu:

V zmysle rozhodnutia Kancelárie fondu „Szülöföld Alap“ zo dňa 20.05.2009 bol poskytnutý nenávratný finančný príspevok vo výške 18490 € v prospech Univerzity J. Selyeho za účelom dotácie vysokoškolských učiteľov UJS. Projekt sa realizoval od 30.03.2009 do 31.12.2009 v Komárne na UJS. Naším hlavným cieľom bolo, aby sa univerzita stala „vedomostným centrom“, ktoré vyučovacím procesom, výsledkami výskumnej činnosti a inovačnými aktivitami vytvorí konkurencieschopnú a medzinárodne uznávanú inštitúciu. Význam projektu spočíva v tom, že vytvorila vhodnejšie podmienky na vypracovanie a realizáciu vedecko-výskumných projektov, a ich prezentáciu na konferenciách. Vedecká spolupráca je tiež dôležitým predpokladom pre zabezpečenie správnej výchovy a ďalšieho vedecko-pedagogického rozvoja univerzity. Univerzita J. Selyeho vo svojej výskumnej a výchovno-vzdelávacej činnosti kladie veľký dôraz aj na vytváranie, pestovanie a rozvíjanie zahraničných vzťahov. Podstatu medzinárodnej spolupráce tvoria zmluvy o spolupráci so zahraničnými partnerskými inštitúciami. Účasť našej univerzity v medzinárodnom vedeckom živote charakterizujú aj početné projekty fakúlt a katedier, odborná kooperácia a taktiež účasť v práci medzinárodných organizácií. Financie projektu sme využili na podporu vedeckých aktivít pracovníkov UJS doma i v zahraničí, na dofinancovanie projektov, na organizáciu konferencií a vedeckých podujatí (uvedené v kapitole IV).

Celkový počet fyzických osôb zapojených do realizácie projektu: 32 (vrátane zodpovedných riešiteľov)

### ***Mobilita študentov a pracovníkov vysokých škôl v a .r. 2008/2009***

Projekt č.: 8201-0535/M/KOMARNO01

Ciele a výsledky projektu:

Program Erasmus je orientovaný predovšetkým na mobilitu učiteľov a študentov. V rámci programu spolupracujeme s veľkým počtom univerzít. Väčšina Erasmus partnerov je z Maďarskej republiky. Na základe rozhodnutia Slovenskej akademickej asociácie pre medzinárodnú spoluprácu podľa obojstranne podpísanej zmluvy pre Univerzitu J. Selyeho bol poskytnutý finančný príspevok vo výške 50 942 € na účely mobility študentov a pracovníkov UJS. V rámci programu v akademickom roku 2008/2009 bolo realizovaných 17 učiteľských



mobilit, 3 mobility organizačných pracovníkov a 7 študentských mobilit. Dĺžka študentských mobilit bola jednotne 5 mesiacov (1 semester).

Celkový počet fyzických osôb zapojených do realizácie projektu: 27 z UJS (vrátane zodpovedných riešiteľov) a 9 z partnerských univerzít (6 učiteľov a 3 študentky). Spolu v ak.r. 2008/2009: 36 osôb.

### ***Podpora národnostných inštitúcií a ich programov***

Projekt č.: SK006561-010

Ciele a výsledky projektu:

V zmysle rozhodnutia Kancelárie podpredsedu vlády MR na rok 2009 bol poskytnutý nenávratný finančný príspevok vo výške 110939 € v prospech Univerzity J. Selyeho za účelom podpory národnostných inštitúcií a ich programov. Projekt sa realizoval od 01.07.2009 do 31.07.2009 v Komárne na UJS. Kancelária podpredsedu vlády MR podporuje poskytnutím finančných príspevkov maďarské inštitúcie hraničiace s MR, medzi inými aj UJS. Cieľom projektu je podpora činnosti UJS a vzdelávacieho procesu na UJS, pomoc pri rozvoji talentovaných študentov a pri vytvorení čo najvhodnejších podmienok pre vzdelávanie študentov Univerzity J. Selyeho v Komárne. Kancelária podpredsedu vlády MR pritom poskytuje pomoc najmä pri realizovaní nasledovných aktivít: rozvoj infraštruktúry, organizovanie konferencií a seminárov, kultúrnych podujatí, vzdelávacích programov a školení, vzdelávacej a kultúrnej činnosti maďarskej národnostnej menšiny. Ďalej sa usiluje o motiváciu edukačnej činnosti a to zapojením čo najväčšieho počtu pracovníkov do výskumnej činnosti na území SR a v zahraničí. Pomocou projektu sa UJS podarilo upevniť svoju vedeckú činnosť, rozvíjať infraštruktúru a umožniť svojim vysokoškolským učiteľom rozvíjanie vedeckých poznatkov a ich ďalšie vzdelávanie.

Celkový počet fyzických osôb zapojených do realizácie projektu: 85 (vrátane zodpovedných riešiteľov)

### ***Naturbild - Natur und Technik in frühen Bildungsprozessen***

Projekt č. 141796-LLP-1 2008-1DE-COMENIUS-CMP

Ciele a výsledky projektu:

Naturbild je multilaterálny projekt, ktorý je časovo naplánovaný na dva roky (2008-2010) a podporovaný Európskou úniou v rámci programu „Celoživotné vzdelávanie“. Cieľom projektu je rozvíjanie prírodovedného, logického a technického poznania detí vo veku od 4 do 8 rokov, v rámci čoho sa viacperspektívne rozvíjajú detské spôsobilosti tvoriť, konštruovať a produkovať nové myšlienky. Cieľom projektu je rozvíjanie a skvalitňovanie kognitívnej úrovne detí v oblasti prírodovedného a technického poznania vo veku 4–8 rokov. Rozvíjanie všetkých súčastí projektu sa realizuje prostredníctvom projektového prístupu v obsahových okruhoch „vzduch“ a „voda“ ako prírodné javy. V rámci projektu sa za rok 2009 vypracovali didaktické stratégie, ktoré sú zamerané na objavovanie a pochopenie prírodných javov a technických problémov deťmi predškolského a mladšieho školského veku, vypracovali stratégie na prezentáciu a implementáciu projektu a jeho jednotlivých súčastí v mestách a v krajinách, ktoré participujú na riešení projektu. Oboznámila sa verejnosť s projektom prostredníctvom médií a vzdelávacích aktivít v SR, aj v rámci prednášok na 1. stupni štúdia v odbore Predškolská a elementárna pedagogika na UJS Vydala sa 1. metodická príručka Naturbild – príroda a technika vo veku 4–8 r. pre prax v materských a základných školách. Realizovali sa vzdelávacie aktivity pre učiteľov materských a základných škôl v SR.

Celkový počet fyzických osôb zapojených do realizácie projektu: 7 (vrátane zodpovedných riešiteľov a študentov) Počet tvorivých zamestnancov, ktorí participovali na riešení projektov: 2 (PF UJS). Počet študentov, ktorí participovali na riešení projektov v rámci plnenia študijných povinností: 5 . Stupeň štúdia: 1. (2. ročník v programe Učiteľstvo predprimárneho vzdelávania a výchovateľstvo, odbor: Predškolská a elementárna pedagogika)

## **Ceeplus: Teaching Programming – Vyučovanie programovania**

Projekt č. II-HU-0019

Ciele a výsledky projektu:

Univerzita J. Selyeho v hodnotenom roku sa zapojila aj do programu CEEPUS (Central European Exchange Programme for University Studies), ktorý je orientovaný na stredoeurópske univerzity a prispieva k integrácii stredoeurópskych štátov pri zachovaní ich národných špecifik. Naša univerzita je súčasťou siete, ktorá je označená kódom „II-HU- 00 19“. Sieť riadi a koordinuje Univerzita Loránda Eötvösa (ELTE) v Budapešti. V rámci tejto siete kooperuje 10 univerzít. V roku 2009 UJS získala právo organizovať spolu s ELTE v Budapešti letnú školu funkcionálneho programovania, ktorá bola podporená Slovenskou národnou kanceláriou Ceeplus štipendiom pre zahraničných účastníkov vo výške: 6.020 EUR. Letnú školu absolvovalo 80 účastníkov zo všetkých štátov siete. Z toho slovenskú finančnú podporu získalo 5 lektorov a 28 študentov, príp. doktorandov. Prednášali a cvičenia riadili fundovaní odborníci z oblasti rozvoja a aplikácií programovacích jazykov a techník. Po letnej univerzite nasledovalo 10. sympóziu o trendoch v oblasti funkcionálneho programovania (TENTH SYMPOSIUM ON TRENDS IN FUNCTIONAL PROGRAMMING), do organizovania ktorého sa zapojila aj Univerzita J. Selyeho.

Podľa rozhodnutia Národnej kancelárie CEEPUS bol poskytnutý finančný príspevok vo výške 7 413 € v prospech Univerzity J. Selyeho na účely projektu Teaching Programming. Celkový počet fyzických osôb zapojených do realizácie projektu: 7 (z UJS vrátane zodpovedných riešiteľov)

### **Úspešnosť UJS v podávaní projektov**

UJS v roku 2009 podala 10 zahraničných ostatných grantov. Z toho bolo podporených 7. Úspešnosť UJS je 70 percentná.

UJS získala 2,6 percentný podiel v zahraničných ostatných grantoch v rámci ostatnými univerzitami SR, tým sa umiestnilo na 11. mieste.

<b>Zahranické ostatné granty</b>				
1	UK Bratislava	1 339 942	<b>17,8</b>	%
2	STU Bratislava	1 091 557	<b>14,5</b>	%
3	ŽU Žilina	866 988	<b>11,5</b>	%
4	TU Košice	767 957	<b>10,2</b>	%
5	EU Bratislava	712 933	<b>9,4</b>	%
6	SPU Nitra	516 457	<b>6,8</b>	%
7	UKF Nitra	390 356	<b>5,2</b>	%
8	UMB Banská Bystrica	368 635	<b>4,9</b>	%
9	PU Prešov	325 917	<b>4,3</b>	%
10	UPJŠ Košice	276 734	<b>3,7</b>	%
<b>11</b>	<b>UJS Komárno</b>	<b>197 179</b>	<b>2,6</b>	%
12	AU Banská Bystrica	127 129	<b>1,7</b>	%
13	VŠVU Bratislava	121 676	<b>1,6</b>	%
14	VŠMU Bratislava	92 931	<b>1,2</b>	%
15	TUAD Trenčín	91 092	<b>1,2</b>	%
16	TU Zvolen	77 427	<b>1,0</b>	%
17	UVL Košice	65 039	<b>0,9</b>	%
18	UCM Trnava	62 713	<b>0,8</b>	%
19	KU Ružomberok	47 054	<b>0,6</b>	%
20	TVU Trnava	5 914	<b>0,1</b>	%
	<i>Celkový súčet</i>	7 545 629		

### **c. Výskumná činnosť nepodporovaná z grantov**

UJS v roku 2009 neuskutočňovala výskum na objednávku, ani v rámci podnikateľskej činnosti, ani na priame zadanie bez podávania projektu v rámci výziev.

### **d. Využitie dosiahnutých výsledkov vo výskume v praxi**

UJS prevádza aplikovaný výskum, a jeho výsledky aplikuje v praxi v spolupráci s partnerskými inštitúciami. Ich zoznam sa nachádza v kapitole X. Podpora študentov, v časti Podmienky zabezpečenia praxí pre študentov.

### **e. Výsledky špecializovaných výskumných a vývojových pracovísk**

UJS nemá špecializované výskumné a vývojové pracoviská.

### **f. Vnútorňá grantová schéma UJS**

Na UJS od r. 2008 existuje Grantová Rada, ktorá vypisuje výzvy na UJS, hodnotí podané projekty, a riadi ich financovanie z vnútorných zdrojov UJS. V roku 2009 sa neudelili financie na vnútorné granty UJS.

## **VIII. Habilitačné konania a konania na vymenúvanie profesorov**

Na UJS sa nerealizujú habilitačné konania ani konania na vymenúvanie profesorov.

## **IX. Zamestnanci UJS**

### **Personálny stav**

Počet zamestnancov v pracovnom pomere na ustanovený týždenný pracovný čas na UJS v Komárne k 31. 12. 2009 bolo 156 osôb.

Z toho:

počet pedagogických zamestnancov: 83

počet nepedagogických zamestnancov: 73

#### **z toho:**

- rektorát 38

- prevádzkoví zamestnanci 19

- zamestnanci ŠDaJ 16

Medziročný vývoj zamestnancov Univerzity J. Selyeho – celkový počet zamestnancov oproti 2008 sa zvýšil o 6 osôb.

Počet nepedagogických zamestnancov bol v roku 2008 66 a k 31. 12. 2009 73 osôb. V počte zamestnancov študentského domova nebola zmena, vzrástol počet prevádzkových zamestnancov o 3 osoby a zamestnancov rektorátu o 4 osoby.

Kvalifikačná štruktúra vysokoškolských učiteľov k 31. 12. 2009 (Tab. č. 11. prílohy č. 2 smernice).

Celkový počet pedagogických zamestnancov k 31. 12. 2009 bolo 83. Z celkového počtu vysokoškolských učiteľov, počet pedagogických zamestnancov na Pedagogickej fakulte je 50, na Ekonomickej fakulte 25 a na Fakulte reformovanej teológie 8. Univerzita zamestnávala v roku 2009 14 profesorov a docentov s DrSc., 16 docentov, 24 odborných asistentov a 29 asistentov. V počte pedagogických zamestnancov oproti 2008 nebola zmena.

### Zhodnotenie výberových konaní

V roku 2009 boli vypísané výberové konania v zmysle zákona č. 131/2002 Z. z. o vysokých školách a o zmene a doplnení niektorých zákonov v znení neskorších predpisov na obsadenie funkcie profesorov, docentov, odborných asistentov v študijnom odbore informatika, neslovanské jazyky a literatúry (so zameraním na maďarský jazyk a literatúru, anglický jazyk a literatúru, nemecký jazyk a literatúru), biológia, odborová didaktika, predškolská a elementárna pedagogika, slovenský jazyk a literatúra, matematika, výtvarná výchova a hudobná výchova, história, telesná výchova, odborná komunikácia a psychológia, ekonomika a hospodárska geografia, marketing, účtovníctvo, ekonomika a podnikové financie, dejiny ekonomiky a hospodárska filozofia, ekonomika a manažment podniku, manažment, štatistika a teológia.

Do výberového konania na miest vysokoškolských učiteľov uskutočnené v roku 2009 sa prihlásilo celkom 73 uchádzačov. Na funkciu profesora 4, docenta 10 uchádzačov a na miesto odborného asistenta a asistenta 59 uchádzačov. Počet prihlásených, ktorí v čase výberového konania neboli v pracovnom pomere s univerzitou, bolo 39. Priemerná dĺžka uzatvorenia pracovnej zmluvy na dobu určitú je 5 rokov. Počet vysokoškolských učiteľov, ktorí opätovne obsadili to isté miesto bolo 7 osôb. Počet miest obsadených bez výberového konania v roku 2009 bolo 10. Z toho vysokoškolskí učitelia nad 65 rokov boli 3 a pod 65 rokov 7. (Pozri Tab. 10. prílohy č. 2 smernice)

### Kvalifikačný rast vysokoškolských učiteľov

V roku 2009 získalo päť pedagogických zamestnancov UJS vedeckú hodnosť PhD. a dvaja vedecko-pedagogický titul docent.

### Vzdelávanie administratívnych a prevádzkových zamestnancov

V roku 2009 (okrem povinných bezpečnostných školení) administratívni a prevádzkovi zamestnanci sa zúčastnili nasledovných seminároch, školení a kurzov. Počet vzdelávaných osôb v rôznych oblastiach je uvedený v nižšie uvedenej tabuľke.

Vzdelávanie administratívnych a prevádzkových zamestnancov		
č.	Téma vzdelávania	Počet osôb
1	Zmeny v zákone o DPH	1
2	Ročné zúčtovanie poisťného na zdravotné poistenie	1
3	Problematika finančnej kontroly v orgánoch verejnej správy	1
4	V rámci riadenia kvality sa uskutočnila školenie interných audítorov kvality podľa STN EN ISO 9001:2009	4
5	Pracovný a informačný seminár k evidencii publikačnej činnosti	1
6	Konferencia a pracovný seminár: Knížnice na Slovensku	1
7	Celoslovenský seminár – Patentované informácie, Fondy špeciálnej literatúry	1
8	Evidencia publikačnej činnosti, AIS, EMTEST	2
9	Web of Knowledge/Web of Science	2
10	Školenie programu ARIEL a databázy ODR	2
11	AIS2/AIR2 – prijímacie konanie	3
12	Spravovanie rozľahlých počítačových sietí	2
13	Aplikácia zákona o ochrane údajov	2
14	AIS2/AIR2–Elektronické prihlášky	2
15	Campus Agreement – aplikácia a možnosti zmluvy CA a SA v podmienkach VŠ	1

16	AIS2/AIR2 – používanie modulov pre generovanie exportu údajov pre CRŠ a UIPŠ	2
17	ISIC/ITIC – aplikácia preukazov študenta a preukazov učiteľov v praxi, vydávanie a aktualizácia údajov vo vzdialených databázach	2
18	AIS2/AIR2 – údržba a aktualizácia číselníka	1
19	AIS2/AIR2 – spravovanie databázového systému Oracle	1
20	ISIC/ITIC-vydávanie študentských preukazov	2
21	Bezpečnosť a ochrana zdravia pri práci, protipožiarna ochrana výpočtovej techniky	7
22	Školenie v rámci programu LPP–ERASMUS	3

### Zapojenie zamestnancov do mobilit

V časti *Mobilita študentov a pracovníkov vysokých škôl v a .r. 2008/2009* (s. 31 tejto správy) sme uviedli aj mobility administratívnych pracovníkov UJS. Päťdňového pracovného seminára na Nyugatmagyarországi Egyetem – Sopron sa zúčastnili tri pracovníčky UJS z komisie ERASMUS: Veronika Stoffová, Andrea Bergerová a Adriana Kinczerová. Cieľom zahraničnej cesty bola výmena skúsenosti z prípravy a organizovania mobilit, príprava študijných programov tak študentských ako aj učiteľských. Dĺžka mobility: 5 pracovných dní. V rámci mobilit pracovníkov našu univerzitu navštívili traja pracovníci z Pedagogickej fakulty Benedeka Eleka Nyugat-magyarországi Egyetem Benedek Elek Pedagógiai Kar v Győri. Počas trojdňového pobytu našich Erasmus partnerov v Komárne sa riešili organizačné a administratívne problémy realizácie študentských a učiteľských mobilit.

### Pracovné prostredie

#### Informatizačná zabezpečenosť na UJS:

Odborné zabezpečenie informatizácie na UJS vykonáva organizačná jednotka na úrovni univerzity - Centrum informačných služieb.

#### **Odborné laboratóriá pre výučbu informatiky:**

**Pedagogická fakulta:** 2 učebne vybavené štruktúrovanou kabelážou zabezpečujúcou komunikáciu s celouniverzitnou počítačovou sieťou s 2 x 20 terminálmi napojenou na vlastný server. Server je v správe PF, administráciu na úrovni systému vykonáva Centrum informačných služieb UJS. Na úrovni zabezpečenia výučby za zabezpečenie funkčnosti počítačov a lokálnych počítačových sietí zodpovedá katedra matematiky a katedra informatiky.

**Ekonomická fakulta:** 1 učebňa vybavená terminálovou sieťou s 1 x 30 terminálmi pripojenými na vlastný server. Server je v správe EF, administráciu na úrovni systému vykonáva Centrum informačných služieb, na úrovni výučby poverená katedra.

**Fakulta reformovanej teológie:** 1 učebňa vybavená sieťou 5 osobných počítačov napojenými na intranet univerzity.

**Konferenčné centrum:** V novom konferenčnom centre bola vybudovaná učebňa na výučbu informatiky (informatických predmetov) vybavená 36 osobnými počítačmi napojenými a intranet univerzity.

Pre výučbu ECDL kurzov bola vybudovaná učebňa ECDL so 16-imi osobnými počítačmi, napojenými na intranet UJS. Táto učebňa je akreditovaná pre vykonanie ECDL skúšok.

V tejto budove sa nachádzajú tri veľkokapacitné prednáškové sály (každý pre 200 študentov), vybavené pevne inštalovaným LCD projektorom, premietacím plátnom a ozvučením pre prednášajúceho a pre prezentačný personálny počítač.

V aule pre 350 osôb je k dispozícii pevne inštalovaný LCD projektor, elektronický spätný projektor s kamerou a s pripojením na LCD projektor, tlmočnicke zariadenie pre synchronne tlmočenie do troch jazykov pracujúce na báze infračerveného prenosu zvuku pre všetkých zúčastnených.

**Organizácia vnútornej informačnej siete:** Jednotlivé budovy univerzity sú umiestnené priestorovo vo vzdialenosti v priemere 2 - 3 km od seba. Vzájomné spojenie medzi jednotlivými objektmi je zabezpečené optickým vedením s prenosom 1Gb/s. Na slovenskú akademickú sieť je univerzita pripojená s prenosom 10 Gb/s. Budova Pedagogickej fakulty a ŠD Čajka sú prepojené s „centrom“ mikrovlnnou technológiou. V súčasnosti prebieha implementácia optického vedenie aj pre tieto objekty.

Centrálne servery sú umiestnené v budove Centra informačných služieb UJS. Na centrálnych serveroch sú prevádzkované: www server UJS, mail-server, akademický informačný systém AiS2. AiS2 je prevádzkovaný v rámci spoločného projektu niekoľkých univerzít. V rámci AiS2 sú realizované nasledujúce služby: evidencia študentov a vyučujúcich, evidencia prijímacieho konania, evidencia štúdia, rozvrh a evidencia ubytovania.

Hlasová komunikácia v rámci lokalít univerzity je zabezpečená VOIP telefónmi, ktorých činnosť je riadená dvomi servermi.

#### **Dostupnosť informačných zdrojov**

Akademické knižnice sú v rozvinutých európskych krajinách kľúčovými informačnými inštitúciami a informačnou základňou hospodárstva, na ktorých sa buduje ďalší rozvoj vedy, výskumu a inovácií. Univerzitná knižnica UJS je od roku 2009 napojená na vybrané databázové kolekcie elektronických informačných zdrojov (EIZ) sprístupňovaných v rámci realizácie projektu NISPEZ. Databázy sú prístupné pre všetkých zamestnancov univerzity z adresy: <http://www.selyeuni.sk/sk/veda-a-vyskum/elektronicke-informacne-zdroje.html>

#### **Zabezpečenie podporných/servisných činností CIS**

CIS zabezpečuje infromatické služby pre všetky pracoviská univerzity, a to:

- komplexný systém školení s cieľom zabezpečenia bezproblémovej prevádzky AiS2,
- podporu používateľov AiS2 (manažérka AiS2 zabezpečuje prípravu webovej stránky pre poskytovanie informácií o použití IS a zároveň poskytuje pomoc cez „horúcu linku“),
- tvorba a aktualizácia webovej stránky univerzity,
- zabezpečenie prevádzky Internetu, intranetu, poštového servera, web servera, VOIP servera pre hlasové služby,
- zabezpečenie prevádzky všetkých elektronických pomôcok pre výučbu – LCD projektory, prenosné počítače, ozvučenie priestorov,
- aktualizácia operačných systémov, antivírusových programov,
- pripojenie účastníkov k, a ich odpojenie z lokálnej sieti univerzity,
- servisná činnosť v oblasti hardvéru,
- vydávanie a aktualizácia študentských preukazov a preukazov pre učiteľov,
- personalizácia zamestnaneckých preukazov,
- zabezpečenie funkčnosti akademického informačného systému,
- zabezpečenie komunikácie finančného informačného systému, akademického informačného systému, knižničného systému s partnerskými organizáciami a inštitúciami – CRŠ, UIPŠ, CREPČ, CRZP a podobne,

- zabezpečenie realizácie projektov v oblasti IKT pre zvýšenie kvality vzdelávania
- zabezpečenie testov ECDL pre získanie certifikátu akreditovanými skúšobnými komisármi na akreditovanom pracovisku.

### **Dostupnosť informačných zdrojov**

Akademické knižnice sú v rozvinutých európskych krajinách kľúčovými informačnými inštitúciami a informačnou základňou hospodárstva, na ktorý nadväzuje ďalší rozvoj vedy, výskumu a inovácií. Univerzitná knižnica UJS je od roku 2009 napojená na vybrané databázové kolekcie elektronických informačných zdrojov (EIZ) prístupňovaných v rámci realizácie projektu NISPEZ. Databázy sú prístupné z web-stránky univerzity:  
<http://www.selyeuni.sk/sk/veda-a-vyskum/elektronicke-informacne-zdroje.html>

### **Publikačná činnosť**

Na základe platného nariadenia Ministerstva školstva Slovenskej republiky Univerzitná knižnica Univerzity J. Selyeho v Komárne plynule a dôsledne vykonáva registráciu a kategorizáciu publikačnej činnosti zamestnancov (vysokoškolských učiteľov, výskumných pracovníkov a doktorandov) UJS. Priebežne zbiera a archivuje verejne publikované a prístupné dokumenty a ohlasy na publikované dokumenty. Cieľom tejto činnosti je prezentácia vedecko-výskumnej a odbornej aktivity univerzity. Univerzitná knižnica pri vykonávaní tejto činnosti úzko spolupracuje s CREPC SR.

Hodnotenie publikačnej činnosti UJS v Komárne za zberné obdobie 2008/2009 uvádza tab. 15. prílohy č. 2 smernice.

### **Organizačné zabezpečenie**

- Univerzitné podujatia zabezpečuje Rektorát UJS.  
 Organizáciu podujatí týkajúcich sa otvorenia školského roka, inaugurácie, slávnostných stretnutí zamestnancov univerzity, besied týkajúcich sa života a organizácie univerzity a pod. riadi Kancelária UJS pod vedením vedúcej Kancelárie rektora, Ing. Márie Fabóovej (fabo.maria@selyeuni.sk).
- Odborné a vedecké podujatia, ako univerzitné konferencie, semináre, odborné stretnutia sa organizujú pod vedením prorektorky pre vedu, výskum a akreditáciu, PaedDr. Melindy Nagyovej, PhD. (nagym@selyeuni.sk).
- Domáce a zahraničné pracovné cesty zamestnancov UJS:  
 V roku 2009 boli na domáce pracovné cesty zamestnancov univerzity vyplatené finančné prostriedky v objeme 3 222,- € a na zahraničné pracovné cesty v objeme 22 177,- €. Proces schvaľovania pracovných ciest upravuje vnútorný predpis. Všetky pracovné cesty uskutočnené v roku 2009 boli schválené vedúcimi predstaviteľmi univerzity, alebo jej fakúlt.
- Zabezpečenie administratívnych činností spojených s projektmi, ich účtovanie a pod.  
 Náplň práce zamestnancov ekonomického oddelenia zahŕňa komplexné zabezpečenie účtovníckych činností, úhrad záväzkov, výpočet a úhradu miezd, evidenciu majetku.
- V prípade projektu nesie hlavnú zodpovednosť za plnenie cieľov a realizáciu úloh vyplývajúcich z harmonogramu projektu manažér projektu. Ekonomické oddelenie v tomto prípade vykonáva účtovnícke činnosti na základe usmernenia projektového manažéra (vedúceho projektu). Na základe požiadaviek vedúceho projektu pripravuje a vyhotovuje podklady k zúčtovaniu výdavkov projektu.

## X. Podpora študentov

Študentské domovy Čajka a Danubius sú účelovými zariadeniami UJS, ktoré majú:

- poskytovať ubytovacie služby študentom denného štúdia;
- vytvárať podmienky pre úspešné samostatné štúdium a odpočinok študentov;
- podporovať spoločenský a športový život študentov v súlade s etickými zásadami spoločnosti a UJS.

UJS zabezpečuje pre svojich študentov ubytovanie v študentskom domove Čajka v blízkosti budovy Pedagogickej fakulty v počte 469. V centre mesta v študentskom domove Danubius v blízkosti budovy Ekonomickej fakulty UJS a Konferenčného centra UJS zabezpečuje ubytovanie pre 98 študentov. Stravovanie študentom a zamestnancom sa poskytuje v Konferenčnom centre vo veľkokapacitnej jedálni. Denne sa ponúka 5 rôznych druhov jedla pripraveného vo vlastných kuchynských priestoroch firmou Danubius. Je zabezpečený odvoz teplej stravy aj do ŠD Čajka, kde sa teplé jedlo podáva v jedálni. Pre študentov UJS je zabezpečená okrem obedov aj možnosť teplej večere v oboch vyššie spomínaných miestach.

Do života univerzity sa aktívne zapája aj Študentská samospráva UJS (HÖK). Je to samosprávny orgán študentov účelom reprezentovať záujmy študentov na univerzitnej alebo fakultnej úrovni. Študentská samospráva UJS má zastúpenia aj v orgánoch a komisiách UJS a jej fakúlt.

Univerzita využíva možnosti motivačného štipendia a ponúka pre svojich študentov zo slabého sociálneho prostredia čerpanie sociálneho štipendia. Pravidlá a kritériá udeľovania štipendií sú zakotvené v Štipendijnom poriadku UJS. V roku 2009 bola schválená Akademickým senátom UJS jeho nová aktualizovaná verzia. Údaje ukazujú tendenciu nárastu počtu študentov nárokových na sociálne štipendium. Z fondu motivačného štipendia sa udeľujú prospechové štipendia. Prospechové štipendium poberá približne 10 % zapísaných študentov v aktuálnom akademickom roku. Cieľom je motivovať študentov k dosiahnutiu čo najlepších študijných výkonov a výsledkov. Motivačné štipendium dostávajú aj študenti s mimoriadnymi a nadpriemernými aktivitami, výsledkami a výkonom. Dostávajú ho napríklad študenti za vynikajúcu záverečnú prácu, resp. študenti, ktorí úspešne reprezentovali univerzitu na študentských súťažiach doma a v zahraničí. Z vlastných zdrojov UJS môže udeliť štipendium na sociálnu podporu študentov, na motivačné účely (vynikajúce študijné výsledky, športová alebo umelecká činnosť) a za ďalšie aktivity vykonané v záujme UJS.

O štipendiách rozhoduje 9 členná štipendijná komisia, z ktorých 4 členovia sú študenti. Na základe uznesení štipendijnej komisie sa pripraví návrh pre rektora UJS. O udelení a výške štipendia s konečnou platnosťou rozhoduje rektor UJS.

V roku 2009 na sociálnu podporu študentov boli vyplatené sociálne štipendia v celkovom objeme 340 297 EUR. Nasledujúca tabuľka ukazuje počty študentov s nárokom na sociálne štipendium podľa fakúlt:

	Osobomesiac	Počet študentov
Ekonomická fakulta	870	73
Pedagogická fakulta	1184	99
Fakulta reformovanej teológie	28	2
Spolu	2082	174



V roku 2009 ako motivačné štipendium, študentom boli vyplatené štipendiá v celkovom objeme 62 616 EUR. Do tejto hodnoty sú započítané aj vyplatené prospechové štipendiá 124 študentom a mimoriadne štipendiá vyplatené 170 študentom.

V roku 2009 z vlastných zdrojov podľa § 97 zákona o VŠ na štipendium študentov boli vyplatené finančné prostriedky v celkovom objeme 21 138 EUR. Štipendium získalo 128 študentom.

### **Konzultačná a poradenská činnosť PF UJS**

Vyučujúci všetkých katedier na PF UJS vypisujú povinne konzultačné hodiny v rozsahu min. 2 x 45 min. za týždeň. Okrem týchto hodín má každý študent možnosť individuálnej konzultácie na základe predbežnej dohody s vyučujúcim, hlavne v prípade písania vedeckých prác (záverečné práce, VÁŠ a pod.).

Pre podporu vedeckej činnosti študentov PF UJS aj v roku 2009 zorganizovalo fakultné kolo VÁŠ. Na fakulte funguje vedecký klub s názvom TudáSklub, kde prednášajú pravidelne pozvaní hostia – vedci, výskumníci a pod. – zo Slovenska, ale aj zo zahraničia. Na akciách klubu sa vo veľkom počte a pravidelne zúčastňujú študenti. Prednášky a semináre klubu sú zamerané práve na študentskú obec, podľa ich záujmu a odborného zamerania. Okrem činnosti vedeckého klubu sme usporiadali 28. októbra 2009 I. Deň fakulty, kde všetky katedry mali možnosť prezentovať vlastné aktivity tak študentom, ako aj ostatným pracoviskám fakulty.

### **Konzultačná a poradenská činnosť EF UJS**

Pedagogickí pracovníci EF UJS umožnili svojim študentom konzultačné hodiny týždennou pravidelnosťou v počte 1,5 hodín. Témy konzultácií a poradenstiev boli väčšinou:

- bakalárske a diplomové práce,
- zapájanie nadaných študentov do výskumnej práce,
- pomoc slabším študentom s vysvetlením náročných častí jednotlivých tematických celkov predmetov študijných programov.

Študenti mali možnosť využiť aj poradenstvo a konzultácie našich externých domácich a zahraničných odborníkov v oblastiach: účtovníctvo, hospodárske a občianske právo a logistika, v rozsahu 1,5 hodín s týždennou pravidelnosťou alebo podľa osobnej dohody s konkrétnym odborníkom.

### **Konzultačná a poradenská činnosť RTF UJS**

Pre individuálnych študentov, ako aj pre tých, ktorí prejavili záujem, v roku 2009 sa realizovalo:

- Na Katedre Starej zmluvy: 44 konzultačných hodín.
- Na Katedre Novej zmluvy: 44 konzultačných hodín
- Na Katedre systematickej teológie: 24 konzultačných hodín
- Na Katedre praktickej teológie: 24 konzultačných hodín
- Na Katedre cirkevných dejín: 24 konzultačných hodín
- Na Katedre religionistiky a filozofie: 24 konzultačných hodín

### **Voľnočasové aktivity študentov na PF UJS**

Voľnočasové aktivity na fakulte sú zabezpečené v spolupráci s Katedrou telesnej výchovy a športu, resp. študentskými domovmi. Okrem povinnej ponuky športových aktivít v rámci štúdia zabezpečuje KTVŠ pravidelne športové kurzy a športové hry tak pre študentov ako aj pre zamestnancov fakulty.

Katedra telesnej výchovy a športu zabezpečila v roku 2009 nasledujúce akcie:

- Športový deň k ukončeniu semestra, 27.06.2009  
Počet zúčastnených: 75
- Vianočný športový deň FUTSAL – AEROBIK, 16.12.2009  
Počet zúčastnených: 50
- Pohybom ku zdraviu! , 28.04.2009  
Počet: 200 detí z materských a základných škôl  
Počet zúčastnených študentov: 60
- Futbalové majstrovstva UJS-KN v letnom semestri,  
12 družstiev, 11 zápasov, 120 študentov
- Futbal: KFC KN– UJS KN V  
Výsledok 3:5 (0:3), 2009.5.7, 15 študentov
- Futbalové majstrovstvá v Komárne, 15 študentov  
Odohrali 16 zápasov, kde obsadili 4. miesto.
- V rámci akcie : Deň katedry pedagogiky – 28.10.2009  
Aerobik- počet študentov: 42 , preventívne cvičenia - počet študentov: 22  
Futbal, počet študentov: 21  
Zdravý životný štýl (Prednáška) počet študentov: 30

Športové tábory:

- Krpáčovo – počet zúčastnených študentov: 65, termín konania: 14-19.02.2009
- Patince – počet zúčastnených študentov: 141 termín konania: 14-19.06. 2009
- Slovenský raj – turistika študentov, počet účastníkov: 117; t  
termín konania: 23-28.04.2009 a 20-25.09.2009
- Veľký Meder - Cykloturistika študentov, počet účastníkov: 79,  
termín konania:11-16.09.2009

Jednotlivé akcie organizačne a metodicky zabezpečili pracovníci Katedry telesnej výchovy PF UJS: PaedDr. Beáta Dobay, Mgr. Éva Diósi, PaedDr. István Stefán.

Katedra informatiky:

- V rámci mimoriadnych vyučovacích hodín sa konali pre študentov odborné prednášky pozvaných profesorov a odborníkov, najčastejšie v rámci projektu CEEPUS.
- V máji roku 2009, v spolupráci s ELTE Budapešť bola organizovaná 3. medzinárodná letná škola v oblasti funkcionálneho programovania, na ktorej sa zúčastnilo okolo 80 študentov.

**Voľnočasové aktivity študentov na EF UJS**

V roku 2009 sa na EF UJS boli organizovaná pre našich študentov nasledujúce voľnočasové aktivity:

- Pod záštitou Kolégia Jána Harsányiho sa konali zaujímavé prednášky pozvaných odborníkov z praxe s mesačnou pravidelnosťou.
- V rámci Filmového klubu študentov a zamestnancov sa dvojtýždennou pravidelnosťou premietali filmy z domácej aj zahraničnej produkcie. Premietanie filmov malo veľký úspech a pokryli rozmanitý záujem a širokú tematickú škálu.
- V akademickom roku 2008/2009 sme nezabezpečili možnosť praxe pre študentov popri štúdiu, ale v aktuálnom akademickom roku už v tomto nastala zmena, pre študentov magisterského štúdia sme umožnili vykonávať prax aj na pracoviskách fakulty.

### **Voľnočasové aktivity študentov na RTF UJS**

- Študenti teologickej fakulty z vlastnej iniciatívy usporadúvajú premietanie náučných filmov s teologickou tematikou každý štvrtok vo veľkej posluchárni fakulty.
- Študenti fakulty majú svoj spevácky súbor. Skúšky majú pravidelne raz v týždni. V roku 2009 absolvovali 12 vystúpení v cirkevných zboroch doma i v zahraničí.
- Študenti fakulty usporiadali konferenciu študentských samospráv reformovaných teologických fakúlt so zahraničnou účasťou, ktorej sa zúčastnili poslucháči teológie z Rumunska, Maďarska a zo Slovenska.

### **Prístup k internetu, počítačové vybavenie UJS s prístupom pre študentov**

USJ disponuje s 2 počítačovými učebňami na PF UJS, s 2 počítačovými učebňami na EF UJS s 2 počítačovými učebňami v konferenčnom centre (1 miestnosť na testovanie ECDL). Okrem toho v študentskom domove Čajka je vybudovaná počítačová miestnosť a v Univerzitnej knižnici UJS je zabezpečený voľný prístup k 30 počítačom. V študentských domovoch je zabezpečené internetové pripojenie na základe žiadosti študenta (z bezpečnostných dôvodov).

V roku 2009 bol vytvorený voľný prístup k Internetu pomocou terminálov na PF UJS. V budove PF a EF UJS, v konferenčnom centre bolo zariadené dočasne WiFi pripojenie (voľne prístupné na web stránku, webmail a akademický informačný systém UJS, v prípade registrácie zariadenia voľný prístup k Internetu). V roku 2009 sa začala realizácia projektu *Podpora infraštruktúry Univerzity J. Selyeho v Komárne za účelom zlepšenia podmienok vzdelávacieho procesu* v rámci ktorého sa vykonávajú technické riešenia na zlepšenie súčasnej situácie.

### **Výsledky študentskej ankety na meranie spokojnosti univerzitnej knižnice UJS**

V rámci riadenia kvality v roku 2009 bola skúmaná činnosť univerzitnej knižnice UJS. Univerzitná knižnica UJS je jedným z najdôležitejších sektorov z hľadiska študenta, nakoľko ju pravidelne navštevujú v spojitosti s ich štúdiom. Hlavným cieľom prieskumu bolo zvyšovanie kvality kontaktu zamestnancov knižnice so študentmi, a preskúmanie oblastí, ktoré si vyžadujú zmeny a rozvoj z hľadiska potrieb študentov. V prieskume boli oslovení študenti Univerzity J. Selyeho zo všetkých troch fakúlt. Boli požiadaní, aby vyplnili dotazník týkajúci sa úrovne spokojnosti s univerzitnou knižnicou. Ankety sa zúčastnilo 106 študentov UJS. Sumarizáciu výsledkov dotazníka zabezpečilo organizačné oddelenie rektorátu v spolupráci s prorektorom pre vzdelávaciu činnosť.

Otváracia doba: V prvom rade sme boli zvedaví na spokojnosť s otváracou dobou univerzitnej knižnice. Výsledky ukázali, že viac ako polovica (54 %) študentov je buď veľmi nespokojná alebo čiastočne nespokojná s otváracou dobou, 32 % len čiastočne spokojná, a len 14 % z opýtaných študentov bola spokojná.

Vybavenosť knižnice: Spokojnosť študentov s vybavenosťou knižnice bola dôležitou témou tohto prieskumu. Boli sme zvedaví, ako celkovo zhodnotia študenti infraštruktúru knižnice. Prieskum ukázal, že 64 % poslucháčov je mierne spokojných s vybavenosťou knižnice. Svoju maximálnu spokojnosť deklarovalo 13 % študujúcich. Čiastočne alebo úplne nespokojných bolo 25%.

Pripravenosť zamestnancov UK: V tejto otázke sme boli zvedaví, ako posudzujú študenti pripravenosť zamestnancov UK pri vybavovaní svojich povinností týkajúcich sa knihovníckych služieb. Najväčšia časť študentov (46 %) bola v celku spokojná s pripravenosťou zamestnancov, 20 % tvrdilo nepripravenosť zamestnancov a tak isto 34 % opýtaných považovalo zamestnancov za čiastočne pripravených.

Ochota pomoci zamestnancov UK: V nasledujúcej otázke sme sa pýtali na ochotu zamestnancov knižnice pomôcť zákazníkom. Najväčšia časť študentov (62 %) bola úplne

spokojná so zamestnancami. 18 % bola len čiastočne spokojná, ale pätina študentov (20 %) bola úplne nespokojná s prístupom zamestnancov a ich ochotou pomôcť.

Úroveň knižničného fondu: Väčšina študentov (39 %) bola mierne spokojná, ale takmer tretina (28 %) bola úplne nespokojná s nachádzajúcimi knižničnými jednotkami. Významná časť opýtaných (25 %) bola ale čiastočne spokojná a len mizivé percento (8 %) bolo úplne spokojné.

Študovňa UK: Pre skúmanie úrovne študovne UK bola použitá ďalšia otázka. Viac ako dve tretiny študentov (67 %) sú úplne spokojní alebo spokojní so študovňou, 14 % čiastočne spokojná a len menej ako pätina (19 %) študujúcich na UJS bola úplne nespokojná so študovňou.

Výpožičné služby: UK poskytuje svoje služby predovšetkým študentom a zamestnancom UJS a to hlavne výpožičné služby. Preto sa anketa zaoberala aj so spokojnosťou študentov týkajúcej sa zabezpečenia informačných jednotiek. Svoju maximálnu spokojnosť deklarovala tretina študujúcich (30 %), čiastočne spokojných, je o niečo menej (28 %), ale významné percento (34 %) je mierne nespokojných a úplne nespokojných mladých ľudí je 8 %.

Dostupnosť študijnej literatúry: V tejto otázke sme sa pýtali na dostupnosť študijnej literatúry. Výsledky ukázali, že najväčšia časť študentov, viac ako tretina (32 %) je veľmi nespokojná s dostupnou literatúrou, 31 % čiastočne nespokojná, 29 % mierne spokojná a len 8 % opýtaných študentov bola spokojná.

Poskytnutie ostatných knižnično-informačných služieb: Najväčšia časť študentov (39 %) bola úplne spokojná, takisto tretina (32 %) bola čiastočne spokojná s poskytnutím služieb. Čiastočne nespokojná bola pätina študentov (22 %) a len 7 % bola veľmi nespokojná. Tento výsledok možno označiť za najpozitívnejší.

## **Podmienky zabezpečenia praxí pre študentov**

### Realizácia pedagogickej praxe na PF UJS v roku 2009

Pedagogická prax je organickou a významnou súčasťou študijného programu a učiteľského vzdelávania na PF UJS. Jej absolvovanie je pre študentov PF UJS podmienkou riadneho ukončenia bakalárskeho, resp. magisterského štúdia.

Realizáciu pedagogickej praxe na PF UJS upravuje vnútorný predpis „Zásady pedagogickej praxe na PF UJS“, dostupný v Akademickom informačnom systéme ako aj na webovej stránke fakulty.

Pedagogickú prax študentov denného štúdia na PF UJS v cvičnej škole, resp. v cvičnom školskom zariadení vedie (cvičný) učiteľ cvičnej školy/cvičného školského zariadenia. Vnútornú organizáciu pedagogickej praxe a odbornou-metodickú stránku daného aprobačného predmetu riadi a kontroluje vedúci pedagogickej praxe. Vedúcimi pedagogickej praxe sú vysokoškolskí učitelia pôsobiaci na katedrách PF UJS.

Pedagogická prax študijného odboru sa realizuje na cvičných školách alebo vo vybratých cvičných školských zariadeniach UJS v zmysle §37 zákona č. 131/2002 Z. z. o vysokých školách, resp. v zmysle usmernení MŠ SR. V roku 2009 boli zaradené medzi zmluvné cvičné školy a cvičné školské zariadenia nasledovné inštitúcie:

- ZŠ s VJM Ul. Eötvösa, Komárno
- ZŠ s VJM Ul. Práce, Komárno
- ZŠ s VJM M. Jókaiho, Komárno
- Gymnázium s VJM H. Selyeho, Komárno
- Materská škola s VJM Ul. Eötvösa, Komárno
- Stredná priemyselná škola Komárno
- Spojená cirkevná škola s VJM Marianum, Komárno
- Jókai Mór Gimnázium és Szakképző Iskola, Komárom (MR)

Od septembra 2009 PF UJS podporuje samostatnú organizáciu pedagogickej praxe počas 4. semestra magisterského štúdia. Svoju pedagogickú prax každý študent vybavuje a organizuje sám. Na základe zmluvy medzi PF UJS a školským zariadením študent podľa zmluvne dohodnutých podmienok individuálne absolvuje pedagogickú prax. Táto forma organizácie pedagogickej praxe platí pre študentov denného aj externého štúdia.

#### Zabezpečenie praxe pre študentov EF UJS

Ekonomická fakulta UJS v akademickom roku 2008/2009 nezabezpečila prax pre svojich študentov zmluvným spôsobom. Študenti magisterského štúdia si osobne, jednotlivito vyhľadali vhodné pracovné miesto pre absolvovanie predpísanej praxe.

#### Zabezpečenie praxe pre študentov RTF UJS

Prax študentov RTF je organizovaná a zabezpečená v troch úrovniach.

##### 1. Legácie

Všetci študenti, počnúc ročníkom prvým a končiac piatym, chodia na vianočné a veľkonočné (čiastočne aj na svätodušné) sviatky na tzv. "legácie". "Legát", teda študent si vyberie niektorý z "legačných okruhov" (legačný okruh má zvyčajne 4 až 10 cirkevných zborov), v ktorom počas vianočných, veľkonočných, alebo svätodušných sviatkov hlása Slovo Božie, čiže vykonáva kázania.

Príprava na legácie trvá dva týždne pod dozorom pedagógov fakulty, ktorých v spolupráci s Katedrou praktickej teológie určuje dekan. V rámci tejto aktivity sa študenti pripravujú na vystupovanie v zbore, osvoja si spôsob a formy vystupovania, preopakuje príslušnú liturgiu a prednes kázni (počet ktorých býva 2-5), modlitieb a celej liturgie. Kázne študenti musia vedieť naspamäť a predniesť stanoveným spôsobom.

O ich účinkovaní podávajú správu farári príslušných zborov.

##### 2. Formačná prax

Pod vedením pedagógov fakulty, ktorí majú aj cirkevné zbory, vykonávajú študenti priebežne počas celého štúdia jednak teoreticky na fakulte a jednak v praxi (v zbore) konkrétnu duchovenskú prax: komunikáciu s ľuďmi, vystupovanie v zbore, bohoslužby, biblické hodiny, prácu s mládežou, návštevy cirkevníkov, návštevy chorých a osamelých a ľudí odkázaných na duchovenskú pomoc a podporu.

##### 3. Letná prax v zboroch

V spolupráci s vedením Reformovanej kresťanskej cirkvi na Slovensku chodia študenti 2. a 4. ročníka cez prázdniny na mesačnú prax do určených zborov. Tu pod dohľadom vedúceho farára zboru vykonávajú v konkrétnych zboroch duchovenskú prax, ktorú na fakulte osvojujú v rámci formačnej praxe.

## **XI. Podporné činnosti UJS**

### **Rozvoj informačných systémov**

Na UJS sa od 1. 1. 2009 realizuje projekt „Podpora infraštruktúry Univerzity J. Selyeho v Komárne za účelom zlepšenia podmienok vzdelávacieho procesu“. Projekt prostredníctvom zlepšenia infraštruktúry, modernizáciou vybavenia a zavedením IKT do vyučovacieho procesu dosiahne zlepšenie podmienok vzdelávacieho procesu.

Podrobný opis projektu sa nachádza v časti XII. Rozvoj UJS.

### **Rozvoj knižnice**

Univerzitná knižnica Univerzity J. Selyeho v Komárne patrí medzi najmladšie akademické knižnice Slovenskej republiky. Toho času vlastní cca. 300 tisíc knižničných jednotiek, pričom ročný prírastok je cca. 12 tisíc.

Jednotlivé dokumenty knižnica spracúva pomocou knižničného programu DAWINCI, ktorý umožňuje čitateľom on-line prístup do databázy cez internetové spojenie.

Knižnica priebežne spracúva aj záverečné práce poslucháčov univerzity. Do konca r. 2009 bolo spracovaných 3141 takýchto prác.

Celková plocha knižnice je 1100 m<sup>2</sup>, kde je 122 miest pre čitateľov. V knižnici je umiestnených 30 PC na prácu on-line.

Popri bežným knižničným službám sme v roku 2009 vykonali 6400 výpožičiek prezenčného charakteru. Poskytujeme aj medziknižničné výpožičné služby, z čoho sme úspešne realizovali 18 transakcií.

Každoročne si vytyčujeme hlavné pracovné ciele, na základe ktorých rozširujeme knižnicu a knižničné služby. V roku 2009 sme rozšírili študovňu, kde sme mohli umiestniť ďalších 60 000 kníh.

### **Ubytovacie služby**

Študentský domov „Čajka“ a „Danubius“ sú účelovým zariadením Univerzity J. Selyeho v Komárne, ktorých poslaním je:

- a) poskytovať ubytovacie služby študentom denného štúdia
- b) vytvárať podmienky pre úspešné samostatné štúdium a odpočinok študentov.
- c) podporovať spoločenský a športový život študentov v súlade s etickými zásadami.

Študentský domov je nedotknuteľnou akademickou pôdou, s výnimkou prípadov ohrozenia života, zdravia a majetku. Študentský domov Čajka sa nachádza v príjemnom prostredí mimo centra mesta.

#### *Personálne zabezpečenie činnosti:*

Študentský domov Čajka a Danubius z hľadiska personálneho sa člení nasledovne:

- riaditeľ
- asistentka riaditeľa
- služba na vrátnici
- upratovacia služba
- údržbárska služba.

Riaditeľ a asistentka podľa kompetencií riadia a usmerňujú činnosti v študentskom domove na základe prevádzkového poriadku, domáceho poriadku a ďalších dokumentov.

Na úseku vrátnej služby v roku 2009 pracovalo 8 zamestnancov (4 ŠD Čajka a 4 ŠD Danubius). Ich časové zadelenie je podľa vypracovaného časového harmonogramu.

Upratovacia služba bola zabezpečená 4 upratovačkami (3 ŠD Čajka a 1 ŠD Danubius).

Údržbár zabezpečuje neustálu údržbársku činnosť v priestoroch ŠD Čajka a ŠD Danubius podľa potreby a presného rozpisu práce.

Všetky úseky pracujú pod priamym riadením riaditeľa ŠD podľa ustanovených pracovných okruhov. Materiálne a finančné zabezpečenie personálu vykonáva úsek kvestora Univerzity J. Selyeho.

#### *Ubytovacie možnosti pre študentov*

Ubytovanie v ŠD sa poskytuje na základe žiadosti o ubytovanie, ktorú podáva študent v určenom termíne na riaditeľstvo ŠD Čajka.

Na posúdenie a prerokovanie žiadostí je zriadená komisia, ktorá postupuje podľa vypracovaných zásad pre poskytovanie ubytovania. Štruktúra ubytovacích zariadení je nasledujúca:

Budova „ŠD Čajka“ pozostáva zo 7 nadzemných podlaží:

Prízemie – vrátnica, jedáleň, televízna miestnosť, fitnesscentrum, PC miestnosti, WC, miestnosť študentskej samosprávy, priestory pre zamestnancov (dielňa, miestnosť pre upratovačky, sklady)

	3 posteľová izba	4 posteľová izba	5 posteľová izba	6 posteľová izba	apartmány	Iné
1. poschodie	10	10	0	0	0	kancelárie, sklady
2. poschodie	12	12	1	0	0	-
3. poschodie	12	12	1	0	0	-
4. poschodie	2	22	1	0	0	-
5. poschodie	2	14	0	1	4	-
6. poschodie	4	12	1	0	4	-

Na každom podlaží sú: kuchynky a študovne.

Kuchynky sú vybavené: elektrickým varičom, drezom, mikrovlnnými rúrami, chladničkami.

Na I., II., III. posch. – každé dve izby majú sprchu a WC. Na IV., V., VI. posch. – každá izba je vybavená sprchou a WC. Izby sú zariadené účelovým nábytkom a to: váľanda (na každého ubytovaného), jedálenský alebo písací stôl, stolička (na každého ubytovaného), skriňa alebo dvojdielna skriňa (na každého ubytovaného), nádoba na odpadky.

Za obdobie od 1. septembra 2009 do 31. decembra 2009 je ubytovaných na

I. poschodí	66	študentov
II. poschodí	86	študentov
III. poschodí	89	študentov
IV. poschodí	99	študentov
V. poschodí	63	študentov
VI. poschodí	66	študentov.

Celkový počet ubytovaných je 469 osôb. Sú vypracované zásady – podmienky poskytovania ubytovania iným osobám, ktoré sú prísne dodržané.

Budova „ŠD Danubius“ pozostáva zo 3 nadzemných podlaží:

Prízemie: vrátnica, jedáleň, WC, priestory pre zamestnancov (dielňa, miestnosť pre upratovačky, sklady)

	2 posteľová izba	3 posteľová izba	apartmány	Iné
1. poschodie	17	5	1	kancelárie, sklady
2. poschodie	19	5	1	kancelárie, sklady

Na každom podlaží sú: kuchynky a študovne. Kuchynky sú vybavené: elektrickým varičom, drezom, mikrovlnnými rúrami, chladničkami. Na I., II., – každé dve izby majú sprchu a WC. Apartmány sú určené pre hostí a pedagógov Univerzity J. Selyeho. Izby sú zariadené účelovým nábytkom a to: váľanda (na každého ubytovaného), jedálenský alebo písací stôl, stolička (na každého ubytovaného), skriňa alebo dvojdielna skriňa (na každého ubytovaného), nádoba na odpadky.

I. poschodí	49	študentov
II. poschodí	53	študentov

Celkový počet ubytovaných je 102 poslucháčov.

Sú vypracované zásady a podmienky poskytovania ubytovania iným osobám, ktoré sú prísne dodržiavané.

#### *Prevádzková činnosť*

ŠD Čajka a ŠD Danubius má vypracovaný prevádzkový poriadok schválený Regionálnym úradom verejného zdravotníctva v Komárne zo dňa 27.09.2004 pod číslom 2515/2004 zo dňa 15. 10. 2004.

Sú odsúhlasené a dodržané všetky náležitosti prevádzky ubytovacieho zariadenia:

- a) identifikačné údaje prevádzkovateľa ubytovacieho zariadenia,
- b) druh a spôsob poskytovania ubytovacích služieb,
- c) podmienky prevádzky a zásady ochrany zdravia ubytovaných a zamestnancov ubytovacieho zariadenia,
- d) spôsob skladovania a manipulácie s posteľnou bielizňou a frekvenciu jej výmeny,
- e) spôsob a frekvenciu bežného upratovania a celkového upratovania ubytovacieho zariadenia,
- f) postup pri dezinfekcii a jej frekvenciu v zariadeniach na osobnú hygienu,
- g) spôsob odstraňovania tuhého odpadu, frekvenciu vyprázdňovania odpadových nádob, ich čistenia a dezinfekcie.

Je ďalej dodržiavaný zákon o pobyte cudzincov § 24 a § 50 zákona. Z hľadiska nerušenej, nepretržitej prevádzky ŠD je vypracovaný rozvrh pracovnej činnosti – časový rozpis zadelenia služieb, prevádzkovanie jednotlivých častí (študovne, fitnesscentrum, PC miestnosť, jedáleň, malé kuchynky a podobne).

Pre činnosť ŠD sú vypracované smernice: Domáci poriadok študentských domovov UJS v Komárne č.1/2007, Zásady ubytovania v študentských domovoch UJS v Komárne a v zmluvných zariadeniach UJS v Komárne č. 2/2007, Smernica o ubytovacích poplatkoch v ubytovacích zariadeniach UJS v Komárne č. 3/2007, Disciplinárny poriadok ŠD.

#### **Stravovanie**

Univerzita J. Selyeho má od novembra 2004 zabezpečené stravovanie študentov a zamestnancov dodávateľským spôsobom. Od roku 2005 zabezpečuje dodávku stravy pre študentov a zamestnancov univerzity Danubius s. r. o. so sídlom v Komárne, ktorý dodáva stravu do výdajne jedál v ŠD Čajka a prevádzkuje kuchyňu a jedáleň v budove Konferenčného centra Univerzity J. Selyeho v Komárne. Priestory, v ktorých sa kuchyňa a jedáleň nachádza boli vybudované a zariadené na náklady prevádzkovateľa, t. j. Danubius s. r. o. Cena obeda s DPH je vo výške 2,82 € a cena stravného lístka za večeru je s DPH 2,16 €.

#### **Prevádzka objektov UJS**

Hlavné úlohy oddelenia prevádzky:

1. zabezpečenie plynulej prevádzky v budovách UJS v Komárne,
2. zabezpečenie a vykonanie bežných údržbárskych prác,
3. zabezpečenie – obstaranie materiálu na vykonanie bežných opráv, kancelárskych a učebných pomôcok podľa požiadaviek organizačných celkov, čistiacich potrieb, doplnenie a výmena tonerov,
4. zabezpečenie a vykonávanie upratovacích prác
5. zabezpečenie prevádzky služobných motorových vozidiel,
6. zabezpečenie údržby a kosenie verejnej zelene okolo budov UJS,
7. zabezpečenie plynulej prevádzky prenajatých kopírovacích strojov,
8. zabezpečenie prevádzky výťahov.



Vymenované úlohy zabezpečovalo oddelenie prevádzky v roku 2009 plynule a operatívne s nasledovným personálom:

1. budova Rektorátu UJS – 1 upratovačka, 1 informátor/údržbár
2. budova Teologickej fakulty UJS – 1 upratovačka
3. budova Ekonomickej fakulty UJS – 2 upratovačky, 1 informátor, 1 informátor/údržbár
4. budova Pedagogickej fakulty UJS – 3 upratovačky, 2 informátori, 1 údržbár
5. budova Konferenčného centra UJS, Centrum informačných služieb – 2 upratovačky, 2 informátori
6. Športové centrum – telocvična UJS – 0,6 upratovačka, 1,5 informátor

## **XII. Rozvoj UJS**

V roku 2009 sa na Univerzite J. Selyeho začal realizovať projekt spolufinancovaný zo ŠF EÚ v rámci operačného programu Výskum a vývoj s názvom „**Podpora infraštruktúry Univerzity J. Selyeho v Komárne za účelom zlepšenia podmienok vzdelávacieho procesu**“. Projekt sa realizuje v období od 1. 1. 2009 do 31. 12. 2010. Celková výška oprávnených výdavkov je 4 965 810,26 €, pričom spoluúčasť UJS na financovaní je 5 %.

Projekt prostredníctvom zlepšenia infraštruktúry, modernizáciou vybavenia a zavedením IKT do vyučovacieho procesu dosiahne zlepšenie podmienok vzdelávacieho procesu, a tým sa naplní globálny cieľ OP VaV - Modernizácia a zefektívnenie systému podpory výskumu a vývoja a skvalitnenie infraštruktúry VŠ tak, aby prispievali k zvyšovaniu konkurencieschopnosti ekonomiky, znižovaniu regionálnych disparít, vzniku nových inovatívnych (high-tech) malých a stredných podnikov, tvorbe nových pracovných miest a zlepšeniu podmienok vzdelávacieho procesu na VŠ.

Hlavným cieľom projektu vybudovania modernej komunikačnej infraštruktúry je výrazne skvalitniť a **zmodernizovať proces výučby** na Univerzite J. Selyeho v Komárne.

Projekt umožní dosiahnuť tento zámer nasledovným spôsobom:

1. Zabezpečí pre študentov, pedagógov a iných zamestnancov univerzity unifikovaný a rýchly prístup k potrebným informáciám vo forme:
  - Špecializovaných univerzitných „e-learningových“ aplikácií
  - Priama „on-line“ distribúcia prebiehajúcich prednášok a vzdelávacích podujatí Univerzity
  - „Off-line“ zdieľanie archívu nahraných vzorových prednášok a vzdelávacích podujatí univerzity.
2. Vytvorenie nových širokých možností pre rozšírenie a modernizáciu výučbového procesu, ako je:
  - Vytvorenie „elektronickej virtuálnej“ prednáškovej miestnosti (aplikácie),
  - Vytvorenie možnosti operatívneho zdieľania výučbových materiálov a informácií vo forme hlasovej, dátovej a obrazovej,
  - Vytvorenie širokých možností individualizácie výučbového procesu pre študentov i pedagógov,
  - Transformácia doterajšieho „klasického“ spôsobu výučby do modernej formy s princípmi unifikovaných e-learningových aplikácií.
  - Poskytovanie širokých možností pre študentov i pedagógov unifikovanej komunikácie hlasovou, dátovou a obrazovou formou pre podporu plánovania a organizácie vzdelávacích činností univerzity.
3. Vytvorenie unifikovanej elektronickej komunikačnej siete univerzity, v ktorej bude možné zabezpečiť flexibilný prístup k potrebným informáciám a zdieľanému učebnému obsahu v hlasovej, dátovej a obrazovej podobe prostredníctvom širokého spektra komunikačných zariadení,

4. Vytvorenie možností univerzálneho prístupu k výučbovému procesu nezávisle od miesta, teda vytvorenie:
  - Metropolitnej komunikačnej siete (MAN), t. j. prepojenie objektov univerzity v rámci Komárna.
  - Lokálnych komunikačných sietí (LAN) v rámci jednotlivých objektov univerzity v Komárne.
  - Vybudovanie komplexného pokrytia objektov a príslušných areálov vo vlastníctve univerzity signálom pre mobilnú dátovú, hlasovú a obrazovú komunikáciu.
  - Modernizácia pripojenia univerzity do celosvetovej komunikačnej IP siete Internet.

#### **Rozsah modernizácie komunikačnej infraštruktúry univerzity**

V rámci projektu modernizácie komunikačnej infraštruktúry Univerzity J. Selyeho v Komárne je uvažované s implementovaním nasledovných komunikačných technológií a projektových celkov:

1. Modernizácia aktívnych komunikačných zariadení,
2. Vybudovanie bezdrôtovej dátovej komunikačnej siete univerzity,
3. Vybudovanie moderného hlasového komunikačného systému univerzity na báze protokolu IP.
4. Implementácia komunikačných a aplikačných riešení, pre organizáciu audiokonferencií s možnosťou zdieľania hlasových a obrazových informácií ich účastníkmi,
5. Zabezpečenie aktív komunikačnej infraštruktúry univerzity pred prístupmi neautorizovaných používateľov, potenciálnymi elektronickými útokmi a hrozbami, odcudzením alebo poškodením obsahu (aktív) v rámci univerzitnej siete a pod.
6. Zabezpečenie nástrojov a aplikácií pre centralizované a komplexné manažovanie a správu elektronickej komunikačnej siete univerzity.

Navrhnuté komunikačné riešenie je nadčasové a v plnej miere dokáže pokryť komunikačné potreby univerzity na obdobie minimálne 5 až 8 rokov.

#### **Modernizácia aktívnych komunikačných zariadení LAN/MAN**

Komunikačná infraštruktúra LAN/MAN tvorí kostrovú časť komunikačnej siete univerzity. Pre implementáciu a prevádzku moderného komunikačného systému v rámci univerzity zohráva kľúčovú úlohu. Všetky použité komunikačné zariadenia, kostrové modulárne prepínače tzv. Switche a aj prístupové Switche, musia podporovať prenos hlasu a multimediálnych aplikácií prostredníctvom IP protokolu.

#### **Vybudovanie bezdrôtovej dátovej komunikačnej siete univerzity**

Bezdrôtová dátová komunikačná sieť zabezpečí mobilné pripojenie komunikačných zariadení koncových používateľov (študentov, pedagógov) k prostriedkom (aktívam) komunikačnej siete univerzity nezávisle od toho, kde sa práve nachádzajú. Koncovými zariadeniami bezdrôtovej dátovej siete univerzity môžu byť: Notebooky (prenosné PC), PDA, WiFi telefóny (ako klienti lokálnej hlasovej siete univerzity) a duálne mobilné GSM telefóny. Vybudovanie moderného hlasového a unifikovaného multimediálneho komunikačného systému univerzity na báze protokolu IP.

Pre vybudovanie interného hlasového a multimediálneho komunikačného systému univerzity bude technické riešenie postavené na báze protokolu IP. Navrhované riešenie hlasového a nadväzujúceho multimediálneho komunikačného systému univerzity bude zabezpečovať minimálne nasledovné základné funkcie:

1. Hlasovú komunikáciu účastníkov internej hlasovej siete prostredníctvom univerzálneho IP protokolu so zabezpečením tradičných funkcionalít modernej hlasovej siete ako je prepájanie a presmerovanie hovorov, zoznam zmeškaných hovorov, identifikácia volajúceho účastníka, atď.

2. Možnosť zriadenia hlasových konferencií s požadovaným počtom koncových užívateľov.
3. Vytvorenie používateľských hlasových schránok, do ktorých bude možné smerovať hlasové odkazy v prípade nezodpovedania prichádzajúceho hovoru.
4. Integrácia klientských hlasových odkazových schránok s e-mailovým systémom univerzity.
5. Možnosť inteligentného smerovania prichádzajúcich hovorov prostredníctvom hlasových oznamov a alternatívne ovládanie smerovania hovoru prostredníctvom DTMF tónov na požadované oddelenie alebo skupinu užívateľov samotným volajúcim účastníkom (interným i externým).
6. Možnosť zasielania krátkych textových správ medzi koncovými používateľmi unifikovanej hlasovej siete.
7. Zriadenie WEB based audio konferencií s možnosťou zdieľania pre účastníkov takejto konferencie prezentácií, dokumentov a iných učebných materiálov spolu so živým video prenosom prednášajúceho.
8. Vizualizácia (prezentácia) stavu koncového klienta hlasovej komunikačnej siete pre ostatných účastníkov internej hlasovej siete.
9. Možnosť modulárneho, bezpečného a spoľahlivého pripojenia na externé hlasové siete verejných alternatívnych hlasových operátorov.

Ako koncové terminály hlasovej komunikačnej siete univerzity bude možné použiť nasledovné typy zariadení: IP telefóny, bezdrôtové WiFi telefóny, PC na pracovných stoloch používateľov vybavené SW klientom pre hlasovú komunikáciu, notebooky (prenosné PC) vybavené SW klientom pre hlasovú komunikáciu, PDA vybavené SW klientom pre hlasovú komunikáciu, duálne mobilné GSM telefóny s príslušným SW klientom.

#### Implementácia bezpečnostných riešení

Základnou požiadavkou pri implementácii bezpečnostných riešení je zabezpečenie aktív komunikačnej infraštruktúry univerzity pred prístupmi neautorizovaných používateľov, potenciálnymi elektronickými útokmi a hrozbami, odcudzením alebo poškodením obsahu (aktív) v rámci univerzitnej siete a pod. Tým sa zároveň zabezpečuje vysoká dostupnosť služieb poskytovaných univerzitnou sieťou pre koncových účastníkov (študentov, pedagógov, zamestnancov univerzity).

#### Ostatné riešenia

1. Prístupový systém - zabezpečuje riadený vstup pre osoby, ktoré vstupujú do priestorov objektov. Prístupový systém bude slúžiť aj ako evidenčný systém pre vstup osôb do vytypovaných priestorov. Umožňuje prepojenie na už existujúce informačné systémy a nezávislú implementáciu prípadných ďalších subsystémov.
2. Vytvorenie počítačových laboratórií v jednotlivých objektoch univerzity.
3. Vybavenie prenosnými počítačmi s možnosťou požičania študentmi.
4. Zavedenie systému na zálohovanie a archiváciu kľúčových údajov a rozšírenie kapacity súčasných serverov (RAM a HDD).
5. Doplnenie výpožičného systému Univerzitnej knižnice čítačkami PIK (personálna identifikačná karta) a knižný fond bude aktívne chránený systémom nalepovacieho čiarového kódu.
6. Vytvorenie verejne prístupných terminálových kioskov vo všetkých objektoch univerzity za účelom sprístupnenia informácií z AIS.
7. Nakúpenie softvéru pre výučbu, pre otestovanie teoretických poznatkov na počítačových simuláciách.
8. Vybavenie fakúlt prenosnými LCD projektormi.
9. Vybavenie objektov univerzity reprodukčnou technikou. Vysokovýkonné kombinované tlačiarne a kopírovacie stroje, prepojené cez LAN s možnosťou riadenej tlače, osobné konto cez PIK.

10. Umiestnenie LCD oznamovacích obrazoviek do objektov univerzity so serverom a softvérom so zabezpečením zverejnenia informácií z AIS (rozvrh, obsadenie miestnosti, oznamy...)
11. Prepojenie Študentského domova a Centra informačných služieb optickým vedením, dokončenie pripojenia Univerzity J. Selyeho do SANET-u.
12. Rekonštrukcia objektu Ekonomickej fakulty a Dôstojníckeho pavilónu.
13. Zariadenie špičkového laboratória pre potreby univerzity v pedagogickom procese.

#### Prínos projektu

1. Investícia do zariadenia učební je investíciou do budúcnosti. Pomôže študentom školy v lepšom umiestnení na trhu práce, zlepši prístup k informáciám a novým možnostiam výučby. Vyčíslenie tohto prínosu je len približné a jeho skutočná hodnota je nevyčísliteľná.
2. Atraktívnosť univerzity z pohľadu vzdelávania: podpora mobility študentov a pedagógov a efektívne implementovať získané poznatky a skúsenosti zo zahraničia do činnosti univerzity a rozšírenie ponuky študijných programov pre zahraničných študentov.
3. Vytvorenie ideálnych podmienok pre výskum, vývoj a ďalšiu tvorivú činnosť. Zabezpečenie podmienok na prestavbu UJS na výskumnú univerzitu, spĺňajúcu národné a medzinárodné kritériá. Vedeckovýskumná činnosť patrí k prioritným aktivitám činnosti univerzity a stáva sa čoraz dôležitejším kritériom hodnotenia jej kvality. Základné podmienky pre rozvoj vedeckovýskumnej činnosti sú kvalitné personálne zdroje, odbornosť, finančné zabezpečenie, moderná infraštruktúra, jazyková vybavenosť, informovanosť a premyslená dlhodobá stratégia.
4. Prebudovanie UJS na centrum celoživotného vzdelávania a centrum spoločenského a kultúrneho života Nitrianskeho kraja a širšieho regiónu: Vytváranie vzťahov s okolím a získavanie zahraničných kontaktov. Tradičné aktivity spojené s vzdelávaním učiteľov bude potrebné rozšíriť aj do oblastí sociálnych, rekvalifikačných a multikultúrnych činností. Univerzita bude môcť aktívnejšie spolupracovať v oblasti vedy, vzdelávania a ďalšej tvorivej činnosti s vedeckovýskumnými, kultúrnymi a umeleckými inštitúciami regiónu.
5. Efektívne využívanie moderných informačných a komunikačných technológií.

#### Stav realizácie projektu:

V roku 2009 prebehol proces verejného obstarávania pre projekt. Boli uzatvorené zmluvy s dodávateľmi a začal sa proces realizácie aktivít projektu. K 31. 12. 2009 sa ukončila realizácia stavebných prác v budove Ekonomickej fakulty UJS a vybudovalo sa nové oplotenie areálu Ekonomickej fakulty UJS.

Zamestnanci katedry jazykov Pedagogickej fakulty UJS kooperujú so Štátnym pedagogickým ústavom na realizácii projektu s názvom „**Vzdelávanie učiteľov základných škôl v oblasti cudzích jazykov v súvislosti s Konceptiou vyučovania cudzích jazykov na základných a stredných školách**“, ktorý bol schválený MŠ SR v rámci operačného programu vzdelávanie - Konvergencia: NUTS III, Opatrenie 1.1: Premena tradičnej školy na modernú celé územie SR okrem BSK a Regionálny rozvoj: NUTS III, Opatrenie 4.1: Premena tradičnej školy na modernú.

Primárnym cieľom realizovaného projektu je zabezpečiť dostatok kvalifikovaných učiteľov cudzích jazykov na 1. stupni ZŠ.

Projekt sa uskutočňuje na základe a v súlade s Konceptiou vyučovania cudzích jazykov v základných a stredných školách, ktorá bola schválená vládou SR dňa 12. 09. 2007 uznesením vlády SR č.767/2007 a zákonom č. 245/2008 Z. z. o výchove a vzdelávaní (školský zákon).

### **XIII. Medzinárodné aktivity vysokej školy**

Univerzita Jána Selyeho v Komárne bola od r. 2006 je členom Asociácie európskych univerzít (EUA), ktorá sa zameriava na vytvorenie európskeho priestoru pre vysokoškolské vzdelávanie a výskum. Univerzita má podpísanú rámcovú zmluvu o spolupráci (platnú aj v roku 200) s 24 zahraničnými univerzitami. V rámci programu ERASMUS spolupracuje na základe bilaterálnych zmlúv so 17 partnerskými univerzitami.

### **XIV. Hospodárenie vysokej školy**

Univerzita J. Selyeho od svojho vzniku hospodári ako celok. Na zabezpečenie ekonomických činností využíva finančný informačný systém SOFIA, ktorý umožňuje presnejšiu a komplexnejšiu evidenciu nákladov a výnosov, resp. príjmov a výdavkov jednotlivých organizačných zložiek, pričom podstatne zvyšuje pracovné zaťaženie zamestnancov ekonomického oddelenia. Napriek tomu, že za obdobie existencie Univerzity sa s nárastom počtu študentov zvyšuje aj počet zamestnancov, momentálne vzdelávací proces prebieha v ôsmich objektoch, počet zamestnancov ekonomického oddelenia je konštantný. Rok 2009, ako aj prechádzajúce roky, bol z hľadiska plnenia pracovných povinností ekonomických zamestnancov fyzicky i psychicky veľmi náročný.

Univerzita J. Selyeho v Komárne v roku 2009 viedla účtovníctvo o svojom hospodárení v súlade so zákonom o účtovníctve a dodržiavali sa opatrenia MF SR, na základe ktorých sa ustanovujú podrobnosti o postupoch účtovania a účtovnej osnovy pre účtovné jednotky, ktoré nie sú založené alebo zriadené za účelom podnikania, ako aj účtovné výkazy a rozsah údajov určených z účtovnej závierky na zverejnenie pre účtovné jednotky, ktoré nie sú založené alebo zriadené za účelom podnikania.

#### **Analýza príjmov a výnosov**

##### **Príjmy z dotácií z kapitoly MŠ poskytnuté v rámci dotačnej zmluvy**

V roku 2009 bola pri určení výšky dotácie zo štátneho rozpočtu bola dôsledne dodržaná metodika MŠ SR, ktorá bola oproti metodike platnej na rok 2008 zmenená. Zmeny metodiky mali na finančnú situáciu Univerzity J. Selyeho negatívny vplyv i napriek tomu, že sa počet študentov zvýšil. Nezávisle od toho, rozhodujúcim zdrojom finančných prostriedkov na úhradu výdavkov v roku 2009 bola dotácia zo štátneho rozpočtu.

Doplnkovým zdrojom príjmov UJS v Komárne boli príjmy zo zahraničných darov (dotácií), z poplatkov spojených so štúdiom, z príležitostného prenájmu majetku a poplatky za ubytovanie študentov v roku 2009.

Prehľad o príjmoch z dotácií z kapitoly MŠ SR poskytnutých v rámci dotačnej zmluvy v programovej štruktúre obsahuje tabuľka č. 1. Celkový objem dotácie, ktorý bol poskytnutý UJS v rámci dotačnej zmluvy na rok 2009 bol v celkovej výške 2 646 877,- € na bežné výdavky a v objeme 13 068,- € na kapitálové výdavky. Objem dotácie zo štátneho rozpočtu z kapitoly MŠ pridelený UJS na základe dotačnej zmluvy v roku 2009 bol 2 659 945,- €.

Bežná dotácia na uskutočnenie akreditovaných študijných programov na podprograme 07711 bola vo výške 1 941 808,- €, t.j. 77 % z celkovej bežnej dotácie. Dotácia na výskumnú, vývojovú alebo umeleckú činnosť na podprograme 07712 bola v celkovom objeme 116 377,- € a pozostávala z dotácie na prevádzku a rozvoj infraštruktúry pre výskum a vývoj – podprogram 0771201 vo výške 82 095,- €, z dotácie na úlohy výskumu a vývoja na vysokých školách pre rozvoj školstva – podprogram 0771202 – VEGA vo výške 8 900,- € a z dotácie na úlohy výskumu a vývoja na vysokých školách pre rozvoj školstva – podprogram 0771205 – KEGA vo výške 25 382,- €. Dotácia na rozvoj vysokej školy podprogram 07713 v roku 2009 nebola poskytnutá. Dotácia na sociálnu podporu študentov podprogram 07715 bola vo výške

588 692,- € a pozostávala z dotácie na sociálne štipendiá – podprogram 0771501 vo výške 311 275,- €, z dotácie na motivačné štipendiá – podprogram 0771502 vo výške 70 550,- € a z dotácie na podporu stravovania, ubytovania, športových a kultúrnych aktivít študentov vo výške 206 867,- €.

Prostriedky kapitálovej dotácie v objeme 13 068,- € boli poskytnuté na podprograme 0771205 a boli určené na projekty KEGA.

### **Príjmy majúce charakter dotácie okrem príjmov z dotácií z kapitoly MŠ a okrem ŠF EÚ**

Univerzita J. Selyeho v roku 2009 získala dotácie zo zahraničia v celkovej výške 58 mil. HUF, t.j. 210 543,- €. Dotáciu vo výške 30 mil. HUF poskytol Úrad predsedu vlády MR a Nadácia Szülöföld v objeme 28 mil. HUF. Táto dotácia sa použila na úhradu mzdových a prevádzkových nákladov, na vydávanie skrípt a administráciu webovej stránky UJS.

Ďalším príjmom zo zahraničia bola dotácia na CEEPUS vo výške 6 020,- € a dotácia na ERASMUS vo výške 41 662,- €. Celkový objem príjmov majúci charakter dotácie okrem príjmov z dotácií z kapitoly MŠ a okrem ŠF EÚ bol vo výške 258 225,- €.

### **Príjmy z dotácií zo štrukturálnych fondov EÚ a z prostriedkov na spolufinancovanie zo štátneho rozpočtu z kapitoly MŠ SR a z iných kapitol štátneho rozpočtu**

Celkový objem finančných prostriedkov získaných z grantov a projektov s finančnou podporou EÚ bol v roku 2009 vo výške 74 687,- €. Zo štrukturálnych fondov bolo poskytnutých 62 265,- € a z prostriedkov na spolufinancovanie zo ŠR bolo poskytnutých 12 422,- €. Údaje obsahuje tabuľka č. 17. Tieto prostriedky boli poskytnuté na zúčtované výdavky projektu s názvom: Podpora infraštruktúry Univerzity J. Selyeho v Komárne za účelom zlepšenia podmienok vzdelávacieho procesu. Projekt sa realizuje v období od 1.1.2009 do 31.12.2010. Oprávnené výdavky projektu sú v objeme 4 965 810,26 €. Úspešnou realizáciou projektu sa ukončí rekonštrukcia budovy EF UJS, vybuduje sa nové oplotenie objektu EF UJS, obnovia sa priestory bývalej knižnice v Dôstojníckom pavilóne, vybuduje sa moderné biologické a chemické laboratórium a univerzita získa modernú komunikačnú infraštruktúru.

### **Výnosy Univerzity J. Selyeho**

Výnosy Univerzity J. Selyeho v rokoch 2008 a 2009 sú uvedené v tabuľke číslo 3. Celkové výnosy boli vo výške 4 395 015,- €, z ktorých 99 % (4 368 277,- €) tvorili výnosy z hlavnej činnosti a 1% (26 738,- €) tvorili výnosy s podnikateľskej činnosti. Univerzita J. Selyeho dosiahla výnosy z predaja služieb vo výške 291 416,- € v rámci hlavnej činnosti, najväčšia časť výnosov bola za ubytovanie študentov a 25 488,- € v podnikateľskej činnosti za ubytovanie – využitie voľnej kapacity a prenájom priestorov. Príjmy z úrokov boli vo výške 559,- € v hlavnej činnosti a 35,- € na účte vedenom pre podnikateľskú činnosť. Kurzové zisky sa dosiahli v hlavnej činnosti vo výške 8,- €. Iné ostatné výnosy boli v roku 2009 vo výške 633 873€ a podrobnejšie sú rozpísané v časti „Analýza výnosov vo vybraných oblastiach“. V roku 2009 bol z prostriedkov rezervného fondu zakúpený osobný automobil Škoda Superb v hodnote 21 138,- €. Výnosy z nájmu majetku v roku 2009 boli vo výške 13 886,- €. Bežná dotácia na rok 2009, nedočerpaná bežná dotácia z predchádzajúcich rokov a kapitálová dotácia vo výške odpisov vykázaná na účte 691 v roku 2009 bola v celkovej výške 3 407 398,- € pričom zúčtovanie dotácia zo ŠR na DN a HM vo výške odpisov bolo v objeme 416 054,-€.

### **Analýza výnosov vo vybraných oblastiach**

Výnosy za vybrané oblasti podľa § 92 zákona č. 131/2002 Z.z. o vysokých školách obsahuje tabuľka číslo 4.

Zdrojom výnosov zo školného a poplatkov spojených so štúdiom v roku 2009 boli výnosy za prijímacie konanie, rigorózne konanie, za vydanie dokladov o štúdiu, za prekročenie štandardnej dĺžky štúdia, za súbežné štúdiu a školné za externé štúdiu v magisterskej forme. UJS v akademickom roku 2008-2009 poskytovala vzdelanie bezodplatne v dennej forme štúdia a na prvom stupni externého štúdia. Študenti druhého stupňa externého štúdia hradili školné vo výške 650,- €. Výnosy zo školného a z poplatkov spojených so štúdiom v roku 2009 dosiahli výšku 173 566,- €. Z tohto objemu bolo školné za prekročenie štandardnej dĺžky štúdia a súbežné štúdiu vo výške 62 926,- €, výnosy z poplatkov za prijímacie konanie boli vo výške 88 016,- €, výnosy z poplatkov za rigorózne konanie dosiahli výšku 18 662,- €, výnosy z poplatkov za vydanie dokladov o štúdiu boli vo výške 3 938,- € a výnosy z poplatkov za vydanie diplomu za rigorózne konanie boli vo výške 23,- €. Všetky výnosy sú v súlade so zákonom o účtovníctve časovo rozlíšené.

### **Štruktúra účtu 384 – Výnosy budúcich období**

Zloženie výnosov budúcich období v rokoch 2008 a 2009 je rozpísané v tabuľke č. 21. Účet 384 – Výnosy budúcich období vykazuje k 31.12.2009 zostatok vo výške 6 265 954,- €, ktorý tvoria zostatky analytických účtov výnosov budúcich období. Analytický účet 384 100 – Výnosy budúcich období pozostával z časovo rozlíšených príjmov zo školného, z poplatkov za ubytovanie, z príjmov za prevod vlastníckeho práva a z vopred zaplateného nájomného. Analytický účet VBO 384 110 – kapitálová dotácia bol vo výške 5 510 084,- €, je to kapitálová dotácia, ktorá sa do výnosov účtuje vo výške ročného odpisu. Analytický účet VBO 384 120 – nedočerpaná bežná dotácia bol vo výške 117 440,- €. VBO 384 130 – zahraničné granty vykazoval zostatok vo výške 52 656,- €, ktorý pozostával z nedočerpaných prostriedkov na projekty LEONARDO a ERASMUS.

### **Analýza nákladov resp. výdavkov**

#### **Celková analýza nákladov**

Prehľad o celkových nákladoch univerzity poskytuje výkaz ziskov a strát. Univerzita sleduje oddelene náklady na hlavnú a podnikateľskú činnosť.

Vyčíslenie nákladov podľa jednotlivých druhov obsahuje tabuľka č. 5. Celkové náklady univerzity boli v objeme 3 886 956,- €, náklady z hlavnej činnosti boli v sume 3 876 278,- € a náklady z podnikateľskej činnosti boli v objeme 10 678,-€. Náklady hlavnej činnosti pozostávali z nákladov za spotrebu materiálu v objeme 118 101,- €, z nákladov za spotrebovanú energiu v objeme 349 318,- €, náklady za opravu a udržiavanie boli v objeme 22 393,- €, cestovné predstavovalo 25 399,- €. Náklady na reprezentáciu boli v objeme 10 763,- €, náklady za ostatné služby dosiahli sumu 236 812,- €. Najvýznamnejšou nákladovou položkou boli mzdové náklady v objeme 1 558 862,- € predstavovali 40% nákladov z hlavnej činnosti. Záonné sociálne a zdravotné poistenie bolo v objeme 504 067,- €, ostatné sociálne poistenie bolo v objeme 2 975,- € a zákonné sociálne náklady boli v objeme 31 759,- €. Daň z nehnuteľností bola v objeme 4 765,- € a ostatné dane a poplatky v hodnote 8 199,- €, boli to dane a poplatky za komunálny odpad a za neplnenie povinnosti zamestnávania osôb so ZPS. V roku 2009 dosiahli ostatné náklady výšku 140 707,- €. Iné ostatné náklady dosiahli hodnotu 125 268,- €, boli to náklady za štipendiá doktorandov, bankové poplatky, poisťné náklady, prospechové štipendiá z vlastných zdrojov a náklady na stravu študentov vo výške príspevku. Odpisy v roku 2009 boli v objeme 858 369,- €. Poskytnuté dotácie – príspevky boli vo výške 3 790,- €.

## **Analýza nákladov resp. výdavkov vo vybraných oblastiach**

### **Zamestnanci a mzdové prostriedky**

Podrobnejšie údaje o štruktúre zamestnancov a mzdových prostriedkoch univerzity sú uvedené v tabuľke č. 6.

Z celkového objemu nákladov na mzdy vo výške 1 484 324,- € bolo 1 397 469,- €, t.j. cca 94 % hradených z prostriedkov štátneho rozpočtu a 86 854,- €, t.j. cca 6% hradených z iných zdrojov. Z tabuľky č. 6 je zrejmé, že UJS čerpala na úhradu miezd a súvisiacich odvodov aj vlastné zdroje a zahraničné zdroje. Čerpanie vlastných zdrojov a zahraničných darov na tento účel si vynútila nedostatočná dotácia zo strany MŠ SR.

### **Štipendiá doktorandov**

Na štipendiá doktorandov vrátane odvodov bola v roku 2009 pridelená dotácia vo výške 47 149,- €, ktorá sa v roku 2009 dočerpala v plnej výške. Náklady na štipendiá doktorandov sú podrobnejšie rozpisované v tabuľke č. 7.

### **Systém sociálnej podpory – sociálne štipendiá**

V roku 2009 bola Univerzite J. Selyeho poskytnutá účelová dotácia na sociálne štipendiá vo výške 311 275,- € a k dispozícii bol aj zostatok nedočerpanej dotácie z roku 2008 vo výške 41 539,- €. Účelová dotácia na sociálne štipendiá sa v roku 2009 čerpala vo výške 340 297,- €. Nedočerpaná dotácia k 31. 12. 2009 je vo výške 12 517,- €.

Údaje obsahuje tabuľka č. 8.

### **Systém sociálnej podpory – motivačné štipendiá**

Na motivačné štipendiá bola v roku 2009 poskytnutá dotácia vo výške 70 550,- €. Čerpanie motivačných štipendií v roku 2009 bolo v objeme 62 615,- € na základe rozhodnutia štipendijné komisie. V roku 2009 bol dočerpaný zostatok dotácie na motivačné štipendiá z roku 2008 vo výške 7 635,- €. Do roku 2010 sa prenáša zostatok dotácie na motivačné štipendiá vo výške 15 570,- €. Údaje obsahuje tabuľka č. 20.

### **Systém sociálnej podpory – štipendiá z vlastných zdrojov**

V roku 2008 boli pre študentov vyplatené prospechové štipendiá z vlastných zdrojov v celkovej výške 250,- € a štipendiá za dosiahnutie vynikajúceho výsledku v oblasti štúdia v objeme 13 870,- €. Za umeleckú alebo športovú činnosť boli pridelené štipendiá z vlastných zdrojov vo výške 7 018,- €. Údaje obsahuje tabuľka č. 19.

### **Systém sociálnej podpory – študentské domovy**

Univerzita J. Selyeho poskytovala v roku 2009 ubytovanie priemerne pre 466 študentov v ŠD Čajka a ŠD Danubius. Dotácia pridelená na ubytovanie študentov v roku 2009 bola v celkovej výške 180 187,- €. Čerpanie finančných prostriedkov na prevádzku ŠD v roku 2009 bolo vo výške 145 495,- € na mzdy a odvody z miezd a na tovary a služby v objeme 281 343,- €. Údaje sú v tabuľke č. 9.

### **Systém sociálnej podpory – stravovanie**

Stravovanie pre všetkých študentov a zamestnancov je zabezpečené už od novembra 2004 dodávateľským spôsobom. V roku 2009 sa pre študentov vydalo 17 749 jedál. Dotácia zo štátneho rozpočtu na jedno teplé jedlo pre študentov bola vo výške 1,- €.

Cena jedného stravného lístka bola vo výške 1,82€ s DPH za obed a 2,16€ s DPH za večeru. Na príspevok ku strave študentov bola v roku 2009 poskytnutá dotácia vo výške 21 948,- € a k dispozícii bol aj zostatok dotácie z roku 2008 vo výške 5 749,- €. V priebehu roka 2009 sa



na stravu študentov čerpala účelová dotácia v objeme 17 749,- €. Nedočerpaná dotácia na stravu študentov je vo výške 9 948,- €. Údaje obsahuje v tabuľke č. 10.

### **Výdavky a štruktúra obstarávania a technického zhodnotenia dlhodobého majetku**

Tabuľka č. 11 obsahuje prehľad zdrojov a tabuľka č. 12 zachytáva výdavky na obstaranie a technické zhodnotenie investičného majetku.

Univerzita J. Selyeho v roku 2009 mala na zabezpečenie svojich investičných zámerov k dispozícii zdroje v celkovom objeme 250 690,- €, ktoré pozostávali z prostriedkov fondu reprodukcie v objeme 213 403,- €, zo zostatku kapitálovej dotácie z predchádzajúcich rokov vo výške 24 219,- € a z kapitálovej dotácie bežného roka vo výške 13 068,- €.

Kapitálová dotácia pridelená v roku 2009 bolo určená na projekty KEGA. Okrem dotácie na rok 2009 mala UJS k dispozícii aj zostatok kapitálovej dotácie z roku 2005 vo výške 3 497,- € na obstaranie insígnií. Zostatok kapitálovej dotácie z roku 2007 bol vo výške 15 866,- € na Akademický informačný systém. V roku 2009 bol čerpaný zostatok dotácie z roku 2007 vo výške 15 679,- €. Z roku 2008 sa do roku 2009 prenášal zostatok kapitálovej dotácie poskytnutý na projekty KEGA. Tento zostatok sa v roku 2009 nečerpá, ale čerpala sa kapitálová dotácia na projekty KEGA v plnej výške. V roku 2009 bol čerpaný aj fond reprodukcie v objeme 26 890,- € na nákup osobného automobilu.

### **Vývoj fondov**

Súhrnné informácie o stave fondov univerzity sú uvedené v tabuľke č. 13. UJS v súlade so zákonom č. 131/2002 Z.z. o vysokých školách zriadila:

- rezervný fond,
- fond reprodukcie,
- štipendijný fond,
- sociálny fond.

Rezervný fond bol v roku 2009 tvorený z výsledku hospodárenia v objeme 352 936,- €. Stav fondu k 31. 12. 2009 bol vo výške 352 936,- €.

Fond reprodukcie sa v roku 2009 zvýšil o odpisy majetku obstaraného z darov zo zahraničia a od Úradu vlády SR z predchádzajúcich rokov. Výška odpisov a tým aj tvorba fondu bola v roku 2009 vo výške 71 523,-€. Prídela do fondu reprodukcie z výsledku hospodárenia v roku 2009 bol vo výške 20 036,- €.

Konečný zostatok fondu k 31. 12. 2009 bol vo výške 219 192,- €.

Tvorba štipendijného fondu bola vo výške 433 621,- € z dotačných prostriedkov a vo výške 35 420,58€ z príjmov zo školného za prekročenie štandardnej dĺžky štúdia a súbežné štúdium. Z dôvodu, že sa v roku 2008 tvoril fond vo väčšom objeme, bolo treba nadmernú tvorbu štipendijného fondu v roku 2008 kompenzovať s tvorbou v roku 2009. Na základe konzultácií so zodpovedným zamestnancom MŠ SR bola tvorba fondu v roku 2009 znížená o 128 193,63€, v objeme nadmernej tvorby v roku 2008. Čerpanie fondu v roku 2009 bolo vo výške vyplatených sociálnych a motivačných štipendií a štipendií z vlastných zdrojov v objeme 424 050,- €. Zostatok štipendijného fondu je vo výške nedočerpanej dotácie na sociálne štipendiá v objeme 12 517,- € a motivačné štipendiá vo výške 15 570,- €, ako aj nedočerpaných prostriedkov na štipendiá z vlastných zdrojov vo výške 41 971,- €.

### **Rekapitulácia zúčtovania so štátnym rozpočtom**

Dotácia zo štátneho rozpočtu prostredníctvom kapitoly MŠ SR bola v roku 2009 hlavným zdrojom financovania UJS. Na základe dotačnej zmluvy boli univerzite poskytnuté tieto dotácie:

- dotácia na uskutočňovanie akreditovaných študijných programov,
- dotácia na výskumnú a vývojovú alebo umeleckú činnosť,

- dotácia na sociálnu podporu študentov.
- Súhrnné údaje o prijatých dotáciách univerzity podľa jednotlivých programov v roku 2009 obsahuje tabuľka č. 14 o bežných dotáciách a tabuľka č. 15 o kapitálových dotáciách. Zostatok dotácií môže univerzita použiť v nasledujúcom kalendárnom roku.
- Do roku 2010 sa prenášajú finančné prostriedky v nasledovnej štruktúre podľa dotácií:
- bežná dotácia na uskutočňovanie akreditovaných študijných programom bola nedočerpaná o 202 977,- €,
  - bežná dotácia na výskumnú, vývojovú alebo umeleckú činnosť bola nedočerpaná o 144 960,- €, z toho na projekty KEGA o 22 810,- €, na projekty VEGA o 389,- € a na vedu a výskum o 121 762,- €,
  - dotácia na rozvoj VŠ sa nedočerpala o 26 938,- €,
  - dotácia na sociálnu podporu študentov bola nedočerpaná o 38 370,- €, táto čiastka zahŕňa nedočerpanú dotáciu na sociálne štipendium vo výške 12 517,- €, nedočerpanú dotáciu na motivačné štipendium vo výške 15 570,- €, nedočerpanú dotáciu na stravu študentov vo výške 9 948,- €, zostatok dotácie na kultúrne aktivity a ŠD vo výške 335,- €.
  - kapitálová dotácia bola nedočerpaná vo výške 8 541,- €, je to účelová dotácia pridelená na rozvoj UJS a KEGA projekty.

## **XV. Systém kvality**

Zlepšenie kvality a účinnosti vzdelávania je jedným z cieľov lisabonského procesu. Vedenie UJS sa zaviazalo že počas svojej vzdelávacej činnosti bude dodržiavať požiadavky normy ISO 9001 a bude dbať na plynulý rozvoj systému kvality. Svoju výskumno-vzdelávaciu činnosť a procesy, ktoré ju podporujú, prispôbujeme požiadavkám našich partnerov, pričom kladieme dôraz na plynulý rozvoj kvality a na výchovno-vzdelávaciu kultúru, ktorá garantuje účinné manažerstvo kvality. Po dlhom prípravnom procese a splnení náročných kritérií, certifikačný orgán každý rok preskúma systém manažerstva kvality pôsobiaci na UJS. V dôsledku pozitívneho vyhodnotenia mohlo vedenie univerzity prevziať certifikát systému manažerstva kvality, ktorý potvrdzuje, že UJS v odboroch vysokoškolské vzdelávanie, realizácia výskumných programov, a vykonávanie iných vzdelávacích aktivít zaviedla a uplatňuje systém manažerstva kvality vyhovujúci požiadavkám obsiahnutým v norme EN ISO 9001:2008. Neznamená to len formálne splnenie daných kritérií, ale aj to, že univerzita má k dispozícii vypracovaný systém manažerstva kvality písomne definovanými procesmi, ktoré sme postupne zaviedli do našej každodennej činnosti. Tento systém kritérií pokrýva všetky činnosti univerzity počnúc záväzkami vrchného vedenia, cez riadiacu činnosť inštitúcie až po vývoj výskumno-vzdelávacích procesov.

V rámci preskúmania systému manažerstva kvality na Univerzite J. Selyeho môžeme potvrdiť, že výskumno-vzdelávaciu činnosť ktorá prebieha na UJS:

- vyhovuje domácim aj medzinárodným požiadavkám;
- vyhovuje právnym požiadavkám a požiadavkám svojich partnerov;
- pravidelne skúma účinnosť systému a vývoj inštitúcie a jej činnosť;

Navrhovaný systém

- zlepšuje vnútorné aj vonkajšie posudzovanie, dobré meno univerzity a zvyšuje jej medzinárodné uznanie;
- zlepšuje vzťahy v kruhu našich partnerov, úradov, a v kruhu spolupracovníkov vnútri inštitúcie;
- zvyšuje účinnosť a kvalitu výsledkov práce;
- potvrdzuje kvalitu poskytnutých služieb v oblasti vzdelávania a výskumu;

- pomôže univerzite a vedeniu nájsť svoje slabé a silné stránky.
- svedčí o tom, že riadiaci orgán a spolu s ním celá inštitúcia je viazaná na kvalitu a spokojnosť svojich partnerov.

#### **a. Manažment vysokej školy**

Manažment Univerzity J. Selyeho sa usiluje zvýšiť kvalitu vzdelávania prostredníctvom vytvorenia a zavedenia systému riadenia kvality. Úsek riadenia kvality na UJS má na starosti nasledovné úlohy: manažuje zavedenie Systému riadenia kvality ISO 9001:2009 na UJS, zodpovedá za jeho aktualizáciu a certifikáciu, vedie archíváciu manažérstva kvality, pravidelne monitoruje spokojnosť partnerov UJS, organizuje ďalšie vzdelávanie zamestnancov UJS, pripravuje materiály pre vnútorný a vonkajší audit manažérstva kvality na UJS, zabezpečuje vnútorné audity riadenia kvality, dáva odporúčanie rektorovi na nápravné a preventívne opatrenia súvisiace s budovaním, vyhodnocovaním a korigovaním SMK v zmysle jeho harmonizácie s EN ISO 9001:2008, navrhuje opatrenia a podáva námety na zlepšenie v súvislosti so zvyšovaním výkonnosti riadených systémov, koordinuje činnosti súvisiacich s príručkou systému kvality.

#### **b. Vzdelávanie**

Od vzniku Univerzity J. Selyeho študenti majú príležitosť v zmysle § 70 ods. 1 písm. h) zákona č. 131/2002 Z. z. a o zmene a doplnení niektorých zákonov vyjadriť svoje názory ku kvalite výučby a k práci jednotlivých pedagógov. Od roku 2006 vedenie Univerzity J. Selyeho v rámci svojej činnosti sa zaviazalo aj o vytvorenie a zavedenie systému riadenia kvality podľa normy STN ISO 9001. Tento systém riadenia kvality zahŕňa hodnotenie všetkých procesov na UJS. V rámci riadenia kvality na úrovni univerzity sú každý rok skúmané určené oblasti, ako napr. študijné oddelenie, jedáleň, atď. V akademickom roku 2008/2009 bola hodnotená činnosť univerzitnej knižnice. Výsledky ankety sú uvedené v časti V. Informácie o poskytovanom vysokoškolskom vzdelávaní.

Predpokladom permanentného zvyšovania kvality pedagogického pôsobenia všetkých učiteľov fakúlt UJS musí byť pravidelne hodnotené na základe výsledkov ankiet študentov a sebahodnotiacich procedúr. Jednotlivé fakulty na UJS zabezpečia, aby sa študenti po absolvovaní každého predmetu mohli formou anonymnej ankety vyjadriť ku kvalite pedagogického procesu, k obsahovým otázkam výučby, k náročnosti štúdia počas semestra a k náročnosti skúšok z jednotlivých predmetov. Tento spôsob spätnej väzby vyvolá ďalší tlak na zvyšovanie kvality a podporí excelentnosť procesov na univerzite a na jej fakultách, zároveň posluží ako spätná väzba pre fakulty. Študentské ankety, v rámci ktorých sa študenti môžu vyjadrovať k obsahu, forme a úrovni pedagogického procesu, sa organizujú na fakultách na konci každého semestra. Považujeme to za užitočné, ale uvedomujeme si, že treba zdokonaľiť nielen samotnú anketu, čo sa týka obsahu jednotlivých otázok, ale aj systém spätnej väzby a využívania získaných informácií v komplexnom hodnotení nielen učiteľov, ale aj tých, ktorí na otázky anonymne odpovedajú.

#### **c. Tvorivá činnosť**

UJS dvakrát do roka vykonáva kontrolu a sumarizáciu vedeckých aktivít vedecko-pedagogických pracovníkov v pracovnom pomere na ustanovený týždenný pracovný čas na UJS podľa kritérií Akreditačnej komisie SR. V rámci kontroly sa aj v roku 2009 vyplňoval dokument „Vedecká činnosť VŠ učiteľa na UJS“ za kalendárny rok 2009 2009L - prvý polrok (od 1.1.2009 do 30.6.2009) a 2009Z - druhý polrok (od 1.7.2009 do 31.12.2009). Kategórie A, B, C a D v dokumente sa určovali podľa stanovených kritérií jednotlivých oblastí výskumu pre účely komplexnej akreditácie (Podrobné pravidlá hodnotenia Akreditačnej komisie, dostupné aj na web-stránke UJS: <http://www.selyeuni.sk/index.php/sk/veda-a->

vyskum/akreditacia-vedecko-vyskumnej-cinnosti.html). Do dokumentu sa nezaraďovali položky, pri ktorých je pri mene vyučujúceho uvedená iná adresa ako UJS, alebo danú činnosť nevykonával ako zamestnanec UJS. Do dokumentu sa nezaraďovali ani položky, o ktorých zamestnanec nemá dokumentačný materiál. Dokumentačný materiál k vyplneným tabuľkám sa uchováva na katedrách a je pripravený k nahliadnutiu. Do dokumentu sa nezaraďujú činnosti, ktoré pretrvávajú z predošlých rokov – uviedli sa len v prípade, že išlo o nové poverenie z roku 2009.

Z tabuliek „Vedecká činnosť VŠ učiteľa na UJS“ sa dvakrát do roka pripravuje sumarizačná tabuľka, ktorá porovnáva jednotlivé fakulty podľa počtu publikačnej činnosti, počtu projektov, počtu položiek z ostatných aspektov prostredia a počtu ocenení. Výsledky fakúlt sa vyhodnocujú a uverejňujú aj podľa kategórií podrobných pravidiel hodnotenia AK: A, B, C a D – podľa počtov uvedených položiek a aj podľa priradení váh.

## **XVI. Kontaktné údaje**

Univerzita J. Selyeho, Bratislavská cesta 3322, 945 01 Komárno,  
IČO: 37 961 632, DIČ: 2021771543

kontakt:

prof. Ing. Veronika Stoffová, CSc., prorektorka pre zahraničné vzťahy a informatizáciu  
tel.: 035/3260 601, e-mail: stoffav@selyeuni.sk.

PaedDr. Melinda Nagy, PhD., prorektorka pre vedu, výskum a akreditácie  
tel.: 035/3260 602, e-mail: nagym@selyeuni.sk.

RNDr. Peter Csiba, PhD., prorektor pre vzdelávanie a starostlivosť o študentov  
tel.: 035/3260 807, e-mail: csibap@selyeuni.sk.

## **XVII. Sumár (Executive summary)**

V roku 2009 na Univerzite J. Selyeho nastali početné zmeny vo vedení UJS, vo Vedeckej rade UJS, v Správnej rade UJS a aj v ostatných poradných orgánoch rektora. Tieto zmeny ovplyvnili celý chod univerzity. V snahe maximalizovať vedecký výkon a v snahe vyhovieť akreditačným požiadavkám na UJS boli prijaté aj početné opatrenia. Aktivity sa vyvíjali v súlade s Dlhodobým plánom rozvoja UJS.

V prehľade najdôležitejších udalostí UJS je uvedený výber aktivít: 3 aktivity pre verejnosť a študentov, 2 prednášky významných osobností, 4 medzinárodné konferencie, 1 domáca konferencia, 5 sympózií, 2 oslavy výročia a inaugurácie, čo možno považovať tiež za aktivitu pre verejnosť a zamestnancov UJS. Rozvoj vzťahov s verejnosťou, ktoré UJS vykonáva v rámci svojich aktivít, jednoznačne smerujú k propagácii hlavného poslania UJS – vzdelávania mladej generácie a ostatných odborníkov pre oblasti v ktorých máme akreditované študijné programy. Prezentácia stanovísk a vedeckých výsledkov odborníkov z vlastných radov významne ovplyvňuje povest' a budovanie dobrého mena univerzity a verejnej mienky o UJS ako nezávislej vzdelávacej a vedeckej inštitúcie. V tomto procese uvedené činnosti a aktivity aj v roku 2009 zohrávali kľúčovú úlohu.

Na základe analýzy výchovno-vzdelávacej činnosti na UJS v roku 2009 je možné konštatovať, že uplynulý rok bol úspešným rokom, v ktorom bol zaznamenaný ďalší pozitívny krok v dosahovaní vysokej kvality vzdelávania. V rámci komplexnej akreditácie prepracované študijné programy boli znovu akreditované, dokonca boli rozšírené o ďalšie dva: o I. stupeň biológie v kombinácii učiteľstva akademických predmetov, a o III. stupeň maďarského jazyka a literatúry - neslovanských jazykov a literatúry. V úsilí neustáleho skvalitňovania študijných programov nemožno poľaviť, ale naopak, treba eliminovať všetky

negatívne javy, ktoré by spomaľovali proces vývoja. Porovnávaním počtu študentov v roku 2009 s počtom v roku 2008 sme zaznamenali mierny pokles. Pripisujeme to demografickému vývoju obyvateľstva, a tomu, že na rozdiel od predošlých rokov už máme zastúpené všetky ročníky štúdia, a to, že bola prehodnotená aj stratégia prijímania študentov na jednotlivých fakultách. Napriek poklesu celkového počtu študentov považujeme za pozitívum, že počet študentov v dennej forme štúdia naďalej narastá – v roku 2009 sa prijalo o 48 študentov viac ako v roku 2008.

Veda a výskum je na UJS nevyhnutnou súčasťou vzdelávacieho procesu. Ťažisko priorit univerzity sa čím ďalej tým viac presúva na úlohy vedy a výskumu, pretože jej výstupy tvoria nielen scientometrické ale aj rozpočtové parametre, a obidva podmieňujú existenciu univerzity. Ďalej spoločenská autorita a postavenie UJS v rangu univerzít tiež vo významnej miere závisí od vedeckých výsledkov. Do vedeckého výskumu sa zapája čoraz viac vysokoškolských učiteľov aj študentov UJS. Máme však rezervy v získavaní vedeckých grantov, projektov ako aj v oblasti vedeckej spolupráce na medzinárodnej úrovni. UJS získala 0,2 percentný podiel v domácich grantoch v medzi ostatnými univerzitami SR, tým sa umiestnila na 20. mieste z verejných vysokých škôl na Slovensku. V zahraničných výskumných grantoch UJS získala 0,1 percentný podiel medzi ostatnými univerzitami SR, tým sa umiestnila na 16. mieste, a v zahraničných ostatných grantoch získala 2,6 percentný podiel, čím sa umiestnila na 11. mieste z 20 verejných vysokých škôl na Slovensku. UJS v roku 2009 získala granty s 58,8 percentnou úspešnosťou.

V roku 2009 sa na UJS začal realizovať projekt spolufinancovaný zo ŠF EÚ v rámci operačného programu Výskum a vývoj s názvom „Podpora infraštruktúry Univerzity J. Selyeho v Komárne za účelom zlepšenia podmienok vzdelávacieho procesu“. Projekt sa realizuje v období od 1. 1. 2009 do 31. 12. 2010. Celková výška oprávnených výdavkov je 4 965 810,26 €. Projekt prostredníctvom zlepšenia infraštruktúry, modernizáciou vybavenia a zavedením IKT do vyučovacieho procesu dosiahne výrazné zlepšenie podmienok vzdelávacieho procesu. Prostredníctvom realizácie projektu sa zefektívni aj systém podpory výskumu a vývoja a skvalitní infraštruktúra UJS tak, aby to prispievalo aj k zvyšovaniu jej konkurencieschopnosti, znižovaniu regionálnych disparít, tvorbe nových pracovných miest.

Univerzita J. Selyeho od svojho vzniku hospodári ako celok. Rok 2009 pre UJS bol z hľadiska hospodárenia veľmi náročný. Univerzita sleduje oddelene náklady na hlavnú a podnikateľskú činnosť. Celkové náklady univerzity boli v objeme 3 886 956,- €, náklady z hlavnej činnosti boli v sume 3 876 278,- € a náklady z podnikateľskej činnosti boli v objeme 10 678,-€. Najvýznamnejšou nákladovou položkou boli mzdy zamestnancov v objeme 1 558 862,- € predstavovali 40 % nákladov z hlavnej činnosti. UJS čerpala na mzdy a súvisiace odvody aj z vlastných zdrojov a zo zahraničných zdrojov. Čerpanie z vlastných zdrojov a zo zahraničných peňažných darov na pokrytie mzdových nákladov zamestnancov vynucuje nedostatočnú dotáciu zo strany MŠ SR.

Vedenie UJS sa zaviazalo že okrem kritérií komplexnej akreditácie počas svojej vzdelávacej činnosti bude dodržiavať požiadavky normy ISO 9001 o manažmente kvality organizácie. V súvislosti s tým certifikačný orgán aj v roku 2009 preskúmal systém manažérstva kvality pôsobiaci na UJS. Na základe pozitívnych výsledkov hodnotenia UJS mohlo prevziať certifikát systému manažérstva kvality, ktorý potvrdzuje, že UJS v oblasti vysokoškolského vzdelávania, realizácie výskumných programov, a vykonávania iných vzdelávacích aktivít zaviedla a uplatňuje systém manažérstva kvality ktorý vyhovuje požiadavkám ktoré sú vyjadrené v norme EN ISO 9001:2008.

## **XVIII. Obsah**

I. Obal.....	1
II. Úvodný list.....	2
III. Základné informácie o UJS.....	3
IV. Prehľad najdôležitejších udalostí UJS za rok 2009.....	7
V. Informácie o poskytovanom vysokoškolskom vzdelávaní.....	11
VI. Informácie o poskytovaní ďalšieho vzdelávania.....	23
VII. Informácie o výskumnej, umeleckej a ďalšej tvorivej činnosti UJS.....	25
VIII. Habilitačné konania a konania na vymenúvanie profesorov.....	35
IX. Zamestnanci UJS.....	35
X. Podpora študentov.....	40
XI. Podporné činnosti UJS.....	45
XII. Rozvoj UJS.....	49
XIII. Medzinárodné aktivity UJS.....	53
XIV. Hospodárenie UJS.....	53
XV. Systém kvality.....	58
XVI. Kontaktné údaje.....	60
XVII. Sumár.....	60
XVIII. Obsah .....	62
XIX. Prílohy.....	62

## **XIX. Prílohy**

- Príloha č. 1.: Prehľad zmien vo vnútorných predpisoch UJS, ktoré nastali v roku 2009  
Príloha č. 2.: Tabuľková príloha č. 2 k smernici č. 8/2010-R  
Príloha č. 3.: Tabuľková príloha č. 3 k smernici č. 8/2010-R

## Príloha č. 1.

### Prehľad zmien vo vnútorných predpisoch UJS, ktoré nastali v roku 2009

Názov dokumentu:

Dátum vydania:

#### **Vnútorné predpisy:**

- |  |             |
|--|-------------|
| – Disciplinárny poriadok                                     | 9. 2. 2009  |
| – Rokovací poriadok disciplinárnej komisie pre študentov UJS | 9. 2. 2009  |
| – Štatút Správnej rady UJS                                   | 20. 4. 2009 |
| – Štipendijný poriadok                                       | 28. 4. 2009 |
| – Organizačný a vnútorný poriadok UJS                        | 26.11.2009  |

#### **Príkazy rektora:**

- |  |             |
|--|-------------|
| – Príkaz rektora č. 3 o používaní vlastných mien   | 6. 4. 2009  |
| – Príloha k príkazu rektora č. 3   | 6. 4. 2009  |
| – Príkaz rektora č. 4 o kvalifikačných skúškach  | 15. 4. 2009 |
| – Príkaz rektora č. 5/2009 na nápravu nedostatkov zistených finančnou kontrolou a na odstránenie príčin ich vzniku | 16. 6. 2009 |

#### **Smernice rektora:**

- |  |              |
|--|--------------|
| – Smernica rektora č. 1 určujúca podmienky platenia školného a poplatkov spojených so štúdiom na Univerzite J. Selyeho v Komárne | 12. 5. 2009  |
| – Smernica rektora č. 2 o edičnej činnosti Univerzity J. Selyeho v Komárne   | 2. 10. 2009  |
| – Smernica rektora č. 3 o vykonávaní finančnej kontroly na Univerzite J. Selyeho v Komárne                                       | 5. 11. 2009  |
| – Smernica rektora č. 4 o cestovných náhradách   | 1. 12. 2009  |
| – Smernica rektora č. 5 o obehu účtovných dokladov na Univerzite J. Selyeho v Komárne  | 5. 11. 2009  |
| – Smernica rektora č. 6 o úprave, registrácii, sprístupnení a archivácii záverečných prác na Univerzite J. Selyeho v Komárne     | 16. 11. 2009 |

**Príloha č. 2**  
**k smernici č. 8/2010-R**



**Tabuľka č. 1: Počet študentov vysokej školy k 31. 10. 2009**

Fakulta	Stupeň štúdia	Denná forma		Externá forma		Spolu
		občania SR	cudzinci	občania SR	cudzinci	
1101 Reform.teolog. fak. UJS	2	34	18	0	1	53
1101 Reform.teolog. fak. UJS	1+2	34	18	0	1	53
1101 Reform.teolog. fak. UJS	3	12	1	1	6	20
spolu		46	19	1	7	73
1131 Ekonomická fakulta UJS	1	477	1	319	7	804
1131 Ekonomická fakulta UJS	2	213	2	167	0	382
1131 Ekonomická fakulta UJS	1+2	690	3	486	7	1186
spolu		690	3	486	7	1186
1171 Pedagogická fakulta UJS	1	514	4	342	4	864
1171 Pedagogická fakulta UJS	2	208	2	205	2	417
1171 Pedagogická fakulta UJS	1+2	722	6	547	6	1281
1171 Pedagogická fakulta UJS	3	0	0	8	0	8
spolu		722	6	555	6	1289

Zdroj: MŠ SR

1+2 - študijné programy podľa § 53 ods. 3 zákona

**Tabuľka č. 2: Počet absolventov, ktorí riadne skončili štúdium v akademickom roku 2008/2009**

Fakulta	Stupeň štúdia	Denná forma		Externá forma		Spolu
		občania SR	cudzinci	občania SR	cudzinci	
Ekonomická fakulta	1	127	2	126	1	256
	2	67		0		67
	spolu	194	2	126	1	323
Reformovaná teologická fakulta	1+2	5	2	1	1	9
	spolu	5	2	1	1	9
Pedagogická fakulta	1	104	3	140	3	250
	2	120	2	100	0	222
	spolu	224	5	240	3	472

Zdroj: MŠ SR

1+2 - študijné programy podľa § 53 ods. 3 zákona

## Tabuľka č. 1a: Vývoj počtu študentov (stav k 31.10. daného roka)

### Denná forma

Stupeň	2004	2005	2006	2007	2008	2009
1	361	728	972	1034	938	996
2	39	36	35	260	473	477
3			4	9	9	13
spolu	400	764	1011	1303	1420	1486

### Externá forma

Stupeň	2004	2005	2006	2007	2008	2009
1	208	766	1071	954	957	672
2	43	29	43	136	310	375
3			4	3	2	15
spolu	251	795	1118	1093	1269	1062

Zdroj: MŠ SR

1+2 - študijné programy podľa § 53 ods. 3 zákona

**Tabuľka č. 3a: Prijímacie konanie na študijné programy v prvom stupni a v spojenom prvom a druhom stupni v roku 2009**

Denná forma									
Podskupina študijného odboru	Plánovaný počet	Počet prihlášok	Účasť	Prijatie	Zápis	Prihlášky/ plán	Prijatie/ účasť	Zápis/ prijatie	Zápis/ plán
učiteľstvo, vychovávateľstvo a pedagogické vedy	200	330	330	296	206	1,65	0,90	0,70	1,03
humanitné vedy	15	8	8	8	7	0,53	1,00	0,88	0,47
umenie		0	0	0	0				
spoločenské a behaviorálne vedy		0	0	0	0				
žurnalistika a informácie		0	0	0	0				
ekonómia a manažment	200	284	258	258	198	1,42	1,00	0,77	0,99
právo		0	0	0	0				
vedy o neživej prírode		0	0	0	0				
vedy o živej prírode		0	0	0	0				
ekologické a environmentálne vedy		0	0	0	0				
architektúra a staviteľstvo		0	0	0	0				
konštrukčné inžinierstvo, technológie, výroba a komunikácie		0	0	0	0				
poľnohospodárstvo		0	0	0	0				
lesníctvo		0	0	0	0				
veterinárske vedy		0	0	0	0				
vodné hospodárstvo		0	0	0	0				
lekárske vedy		0	0	0	0				
zubné lekárstvo		0	0	0	0				
farmaceutické vedy		0	0	0	0				
nelekárske zdravotnícke vedy		0	0	0	0				
osobné služby		0	0	0	0				
dopravné a poštové služby		0	0	0	0				
bezpečnostné služby		0	0	0	0				
obrana a vojenstvo		0	0	0	0				
logistika		0	0	0	0				
matematika a štatistika		0	0	0	0				
informatické vedy, informačné a komunikačné technológie		0	0	0	0				
spolu	415	622	596	562	411	1,50	0,94	0,73	0,99

Externá forma									
Podskupina študijného odboru	Plánovaný počet	Počet prihlášok	Účasť	Prijatie	Zápis	Prihlášky/ plán	Prijatie/ účasť	Zápis/ prijatie	Zápis/ plán
učiteľstvo, vychovávateľstvo a pedagogické vedy	400	204	204	87	67	0,51	0,43	0,77	0,17
humanitné vedy	2	6	3	3	0	3,00	1,00	0,00	0,00
umenie		0	0	0	0				
spoločenské a behaviorálne vedy		0	0	0	0				
žurnalistika a informácie		0	0	0	0				
ekonómia a manažment	300	166	155	155	133	0,55	1,00	0,86	0,44
právo		0	0	0	0				
vedy o neživej prírode		0	0	0	0				
vedy o živej prírode		0	0	0	0				
ekologické a environmentálne vedy		0	0	0	0				
architektúra a stavitel'stvo		0	0	0	0				
konštrukčné inžinierstvo, technológie, výroba a		0	0	0	0				
poľnohospodárstvo		0	0	0	0				
lesníctvo		0	0	0	0				
veterinárske vedy		0	0	0	0				
vodné hospodárstvo		0	0	0	0				
lekárske vedy		0	0	0	0				
zubné lekárstvo		0	0	0	0				
farmaceutické vedy		0	0	0	0				
nelekárske zdravotnícke vedy		0	0	0	0				
osobné služby		0	0	0	0				
dopravné a poštové služby		0	0	0	0				
bezpečnostné služby		0	0	0	0				
obrana a vojenstvo		0	0	0	0				
logistika		0	0	0	0				
matematika a štatistika		0	0	0	0				
informatické vedy, informačné a komunikačné technológie		0	0	0	0				
spolu	702	376	362	245	200	0,54	0,68	0,82	0,28

**Tabuľka č. 3b: Prijímacie konanie na študijné programy v druhom stupni v roku 2009**

Denná forma									
Podskupina študijného odboru	Plánovaný počet	Počet prihlášok	Účasť	Prijatie	Zápis	Prihlášky/ plán	Prijatie/ účasť	Zápis/ prijatie	Zápis/ plán
učiteľstvo, vychovávateľstvo a pedagogické vedy	250	108	108	108	100	0,43	1,00	0,93	0,40
humanitné vedy		0	0	0	0				
umenie		0	0	0	0				
spoločenské a behaviorálne vedy		0	0	0	0				
žurnalistika a informácie		0	0	0	0				
ekonómia a manažment	100	107	106	106	104	1,07	1,00	0,98	1,04
právo		0	0	0	0				
vedy o neživej prírode		0	0	0	0				
vedy o živej prírode		0	0	0	0				
ekologické a environmentálne vedy		0	0	0	0				
architektúra a stavebníctvo		0	0	0	0				
konštrukčné inžinierstvo, technológie, výroba a komunikácie		0	0	0	0				
poľnohospodárstvo		0	0	0	0				
lesníctvo		0	0	0	0				
veterinárske vedy		0	0	0	0				
vodné hospodárstvo		0	0	0	0				
lekárske vedy		0	0	0	0				
zubné lekárstvo		0	0	0	0				
farmaceutické vedy		0	0	0	0				
nelekárske zdravotnícke		0	0	0	0				
osobné služby		0	0	0	0				
dopravné a poštové služby		0	0	0	0				
bezpečnostné služby		0	0	0	0				
obrana a vojenstvo		0	0	0	0				
logistika		0	0	0	0				
matematika a štatistika		0	0	0	0				
informatické vedy, informačné a komunikačné		0	0	0	0				
spolu	350	215	214	214	204	0,61	1,00	0,95	0,58

Zdroj: VŠ

Externá forma									
Podskupina študijného odboru	Plánovaný počet	Počet prihlášok	Účasť	Prijatie	Zápis	Prihlášky/ plán	Prijatie/ účasť	Zápis/ prijatie	Zápis/ plán
učiteľstvo, vychovávateľstvo a pedagogické vedy	150	115	115	115	95	0,77	1,00	0,83	0,63
humanitné vedy		0	0	0	0				
umenie		0	0	0	0				
spoločenské a behaviorálne vedy		0	0	0	0				
žurnalistika a informácie		0	0	0	0				
ekonómia a manažment	100	91	87	87	80	0,91	1,00	0,92	0,80
právo		0	0	0	0				
vedy o neživej prírode		0	0	0	0				
vedy o živej prírode		0	0	0	0				
ekologické a environmentálne vedy		0	0	0	0				
architektúra a staviteľstvo		0	0	0	0				
konštrukčné inžinierstvo, technológie, výroba a komunikácie		0	0	0	0				
poľnohospodárstvo		0	0	0	0				
lesníctvo		0	0	0	0				
veterinárske vedy		0	0	0	0				
vodné hospodárstvo		0	0	0	0				
lekárske vedy		0	0	0	0				
zubné lekárstvo		0	0	0	0				
farmaceutické vedy		0	0	0	0				
nelekárske zdravotnícke		0	0	0	0				
osobné služby		0	0	0	0				
dopravné a poštové služby		0	0	0	0				
bezpečnostné služby		0	0	0	0				
obrana a vojenstvo		0	0	0	0				
logistika		0	0	0	0				
matematika a štatistika		0	0	0	0				
informatické vedy, informačné a komunikačné		0	0	0	0				
spolu	250	206	202	202	175	0,82	1,00	0,87	0,70

Zdroj: VŠ

V tom počet absolventov vysokej školy				
Podskupina študijných odborov	Počet prihlášok	Účasť	Prijatie	Zápis
učiteľstvo, vychovávateľstvo a pedagogické vedy	202	202	202	183
humanitné vedy	0	0	0	0
umenie	0	0	0	0
spoločenské a behaviorálne vedy	0	0	0	0
žurnalistika a informácie	0	0	0	0
ekonómia a manažment	193	189	189	181
právo	0	0	0	0
vedy o neživej prírode	0	0	0	0
vedy o živej prírode	0	0	0	0
ekologické a environmentálne vedy	0	0	0	0
architektúra a staviteľstvo	0	0	0	0
konštrukčné inžinierstvo, technológie, výroba a komunikácie	0	0	0	0
poľnohospodárstvo	0	0	0	0
lesníctvo	0	0	0	0
veterinárske vedy	0	0	0	0
vodné hospodárstvo	0	0	0	0
lekárske vedy	0	0	0	0
zubné lekárstvo	0	0	0	0
farmaceutické vedy	0	0	0	0
nelekárske zdravotnícke	0	0	0	0
osobné služby	0	0	0	0
dopravné a poštové služby	0	0	0	0
bezpečnostné služby	0	0	0	0
obrana a vojenstvo	0	0	0	0
logistika	0	0	0	0
matematika a štatistika	0	0	0	0
informatické vedy, informačné a komunikačné	0	0	0	0
spolu	395	391	391	364

Zdroj: VŠ



V tom počet uchádzačov, ktorí získali vzdelanie nižšieho stupňa v zahraničí				
Podskupina študijných odborov	Počet prihlášok	Účasť	Prijatie	Zápis
učiteľstvo, vychovávateľstvo a pedagogické vedy	16	16	16	10
humanitné vedy	0	0	0	0
umenie	0	0	0	0
spoločenské a behaviorálne vedy	0	0	0	0
žurnalistika a informácie	0	0	0	0
ekonómia a manažment	2	1	1	1
právo	0	0	0	0
vedy o neživej prírode	0	0	0	0
vedy o živej prírode	0	0	0	0
ekologické a environmentálne vedy	0	0	0	0
architektúra a stavebníctvo	0	0	0	0
konštrukčné inžinierstvo, technológie, výroba a komunikácie	0	0	0	0
poľnohospodárstvo	0	0	0	0
lesníctvo	0	0	0	0
veterinárske vedy	0	0	0	0
vodné hospodárstvo	0	0	0	0
lekárske vedy	0	0	0	0
zubné lekárstvo	0	0	0	0
farmaceutické vedy	0	0	0	0
nelekárske zdravotnícke	0	0	0	0
osobné služby	0	0	0	0
dopravné a poštové služby	0	0	0	0
bezpečnostné služby	0	0	0	0
obrana a vojenstvo	0	0	0	0
logistika	0	0	0	0
matematika a štatistika	0	0	0	0
informatické vedy, informačné a komunikačné	0	0	0	0
spolu	18	17	17	11

Zdroj: VŠ

**Tabuľka č. 3c: Prijímacie konanie na študijné programy v tretom stupni v roku 2009**

Denná forma									
Podskupina študijného odboru	Plánovaný počet	Počet prihlášok	Účasť	Prijatie	Zápis	Prihlášky/ plán	Prijatie/ účasť	Zápis/ prijatie	Zápis/ plán
učiteľstvo, vychovávateľstvo a pedagogické vedy									
humanitné vedy	5	7	4	4	4	1,4	1	1	0,8
umenie									
spoločenské a behaviorálne vedy									
žurnalistika a informácie									
ekonómia a manažment									
právo									
vedy o neživej prírode									
vedy o živej prírode									
ekologické a environmentálne vedy									
architektúra a stavitelstvo									
konštrukčné inžinierstvo, technológie, výroba a komunikácie									
poľnohospodárstvo									
lesníctvo									
veterinárske vedy									
vodné hospodárstvo									
lekárske vedy									
zubné lekárstvo									
farmaceutické vedy									
nelekárske zdravotnícke vedy									
osobné služby									
dopravné a poštové služby									
bezpečnostné služby									
obrana a vojenstvo									
logistika									
matematika a štatistika									
informatické vedy, informačné a komunikačné									
spolu	5	7	4	4	4	1,4	1	1	0,8

Zdroj: VŠ

Externá forma									
Podskupina študijného odboru	Plánovaný počet	Počet prihlášok	Účasť	Prijatie	Zápis	Prihlášky/ plán	Prijatie/ účasť	Zápis/ prijatie	Zápis/ plán
učiteľstvo, vychovávateľstvo a pedagogické vedy									
humanitné vedy	5	4	4	4	4	0,8	1	1	0,8
umenie									
spoločenské a behaviorálne vedy									
žurnalistika a informácie									
ekonómia a manažment									
právo									
vedy o neživej prírode									
vedy o živej prírode									
ekologické a environmentálne vedy									
architektúra a stavitelstvo									
konštrukčné inžinierstvo, technológie, výroba a komunikácie									
poľnohospodárstvo									
lesníctvo									
veterinárske vedy									
vodné hospodárstvo									
lekárske vedy									
zubné lekárstvo									
farmaceutické vedy									
nelekárske zdravotnícke vedy									
osobné služby									
dopravné a poštové služby									
bezpečnostné služby									
obrana a vojenstvo									
logistika									
matematika a štatistika									
informatické vedy, informačné a komunikačné									
spolu	5	4	4	4	4	0,8	1	1	0,8

Zdroj: VŠ

V tom počet absolventov vysokej školy				
Podskupina študijných odborov	Počet prihlášok	Účasť	Prijatie	Zápis
učiteľstvo, vychovávateľstvo a pedagogické vedy				
humanitné vedy	10	11	8	8
umenie				
spoločenské a behaviorálne vedy				
žurnalistika a informácie				
ekonómia a manažment				
právo				
vedy o neživej prírode				
vedy o živej prírode				
ekologické a environmentálne vedy				
architektúra a stavitelstvo				
konštrukčné inžinierstvo, technológie, výroba a komunikácie				
poľnohospodárstvo				
lesníctvo				
veterinárske vedy				
vodné hospodárstvo				
lekárske vedy				
zubné lekárstvo				
farmaceutické vedy				
nelekárske zdravotnícke vedy				
osobné služby				
dopravné a poštové služby				
bezpečnostné služby				
obrana a vojenstvo				
logistika				
matematika a štatistika				
informatické vedy, informačné a komunikačné				
spolu	10	11	8	8

Zdroj: VŠ

V tom počet uchádzačov zo zahraničia				
Podskupina študijných odborov	Počet prihlášok	Účasť	Prijatie	Zápis
učiteľstvo, vychovávateľstvo a pedagogické vedy				
humanitné vedy	4	4	4	4
umenie				
spoločenské a behaviorálne vedy				
žurnalistika a informácie				
ekonómia a manažment				
právo				
vedy o neživej prírode				
vedy o živej prírode				
ekologické a environmentálne vedy				
architektúra a stavitelstvo				
konštrukčné inžinierstvo, technológie, výroba a komunikácie				
poľnohospodárstvo				
lesníctvo				
veterinárske vedy				
vodné hospodárstvo				
lekárske vedy				
zubné lekárstvo				
farmaceutické vedy				
nelekárske zdravotnícke vedy				
osobné služby				
dopravné a poštové služby				
bezpečnostné služby				
obrana a vojenstvo				
logistika				
matematika a štatistika				
informatické vedy, informačné a komunikačné				
spolu	4	4	4	4

Zdroj: VŠ

**Tabuľka č. 3d: Počet prijatých podľa formy štúdia**

Rok	2004	2005	2006	2007	2008	2009
počet prijatých na dennú formu štúdia	397	764	576	734	752	780
počet prijatých na externú formu štúdia	251	795	532	431	665	459
v tom v externej forme počet v štátnej alebo vo verejnej službe		2	9	41	139	105
podiel počtu prijatých na externú formu na počte prijatých na dennú formu štúdia	0,632242	1,040576	0,923611	0,587193	0,884309	0,588462

Zdroj: VŠ

**Tabuľka č. 4: Počet študentov uhrádzajúcich školné (ak. rok 2008/2009)**

Forma štúdia	Počet študentov		Počty študentov			Počet žiadostí o zníženie školného	Počet žiadostí o odpustenie školného
	stupeň	ktorým vznikla v ak. roku 2008/2009 povinnosť	ktorým bolo školné odpustené	ktorým bolo školné znížené	cudzincov, ktorí uhrádzajú školné		
denná forma	1	85	8	7	0	7	8
	2	6	0	2	0	4	0
	1+2	2	0	1	0	1	0
	3	0		0	0	0	0
spolu denná forma		93	8	10	0	12	8
externá forma	1	174	29	18	10	18	29
	2	162	3	2	0	2	3
	1+2	0	0	0	0	0	0
	3	0	0	0	0	0	0
spolu externá forma		336	32	20	10	20	32
spolu denná a externá forma		<b>429</b>	<b>40</b>	<b>30</b>	<b>10</b>	<b>32</b>	<b>40</b>

Zdroj: VŠ

**Tabuľka č. 5: Školné určené na akademický rok 2009/2010**

Fakulta	Maximálne školné určené v akademickom roku 2009/2010	Minimálne školné určené v akademickom roku 2009/2010	Priemerné školné určené na študijný program v ak. roku 2009/2010
Pedagogická fakulta	650	650	650
Ekonomická fakulta	650	650	650
Fakulta reformovanej teológie	660	650	655
vysoká škola	660	650	655

Univerzita J. Selyeho

Zdroj: VŠ

Cudzinci mimo študentov, na ktorých sa vzťahuje povinnosť uhradiť školné rovnako ako na občanov SR

Fakulta	Maximálne školné určené v akademickom roku 2009/2010	Minimálne školné určené v akademickom roku 2009/2010	Priemerné školné určené na študijný program v ak. roku 2009/2010
Pedagogická fakulta	2000	1000	1500
Ekonomická fakulta	2000	1000	1500
Fakulta reformovanej teológie	2000	1000	1500
vysoká škola	2000	1000	1500

Univerzita J. Selyeho

Zdroj: VŠ



### Tabuľka č. 6: Priebeh štúdia na vysokej škole

stav k 31. 10. 2009

Rok začatia štúdia	Riadne skončilo štúdium	Má prerušené štúdium	Zmenilo študijný program	Uplynutie lehoty na skončenie	Bolo vylúčených z disciplinárnych dôvodov	Bolo vylúčených pre neplnenie študijných povinností	Zanechalo štúdium	Iné
pred 2002								
2002								
2003								
2004	415	0	6	8	1	50	60	2
2005	633	1	18	4	1	277	138	30
2006	394	13	14	2	27	301	54	141
2007	307	5	8	1	13	157	56	411
2008	6	20	18	0	25	145	89	935
2009	0	19	16	0	0	0	1	1035

% vyjadrenie z počtu študentov, ktorí začali štúdium v danom kalendárnom roku

Rok začatia štúdia	Riadne skončilo štúdium	Má prerušené štúdium	Zmenilo študijný program	Uplynutie lehoty na skončenie	Bolo vylúčených z disciplinárnych dôvodov	Bolo vylúčených pre neplnenie študijných povinností	Zanechalo štúdium	Iné
pred 2002								
2002								
2003								
2004	76,57	0,00	1,11	1,48	0,18	9,23	11,07	0,37
2005	57,44	0,09	1,63	0,36	0,09	25,14	12,52	2,72
2006	41,65	1,37	1,48	0,21	2,85	31,82	5,71	14,90
2007	32,05	0,52	0,84	0,10	1,36	16,39	5,85	42,90
2008	0,48	1,62	1,45	0,00	2,02	11,71	7,19	75,53
2009	0,00	1,77	1,49	0,00	0,00	0,00	0,09	96,64

Zdroj: VŠ

**Tabuľka č. 7: Prehľad akademických mobilit - študenti v akademickom roku 2008/2009**

Fakulta	Fyzický počet vyslaných študentov	Počet osobomesiacov vyslaných študentov			Fyzický počet prijatých študentov	Počet osobomesiacov, prijatých		
		programy ES	NŠP (ERASMUS)	iné (CEEPUS, NIL, ..)		programy ES	NŠP (ERASMUS)	iné (CEEPUS, NIL, ..)
PF	7		30	2	18		4	(18) <b>4,5</b>
EkF	1		5					
spolu	8		35	2	18		4	(18) <b>4,5</b>
v roku 2007/2008	4 + 8		20	12	2		2	0
rozdiel	-4		15	-10	18		2	(18) <b>4,5</b>
rozdiel v %	-33%		75%	83%	900%		100%	nedef.

Zdroj: VŠ

**Tabuľka č. 8: Zoznam predložených návrhov na vymenovanie za profesora**

P.č.	Meno a priezvisko	Študijný odbor	Dátum začiatku konania	Dátum predloženia ministrovi	Zamestnanec vysokej školy (áno/nie)
1					
2					
3					
4					

Inauguračné konanie		V tom počet žiadostí mimo vysokej
počet neskončených konaní: stav k 1.1.2009		
počet neskončených konaní: stav k 31.12.2009		
počet iných skončení konaní		
- zamietnutie		
- stiahnutie		
- iné (smrť, odňatie práva a pod)		

Zdroj: VŠ

### Tabuľka č. 9: Zoznam udelených vedecko-pedagogických titulov docent za rok 2009

P.č.	Meno a priezvisko	Študijný odbor	Dátum začiatku	Dátum udelenia	Zamestnanec vysokej školy (áno/nie)
1					
2					
3					
4					

Habilitačné konanie		V tom počet žiadostí mimo vysokej školy
počet neskončených konaní: stav k 1.1.2009		
počet neskončených konaní: stav k 31.12.2009		
počet iných skončení konaní		
- zamietnutie		
- stiahnutie		
- iné (smrť, odňatie práva a pod)		

Zdroj: VŠ

**Tabuľka č. 10: Výberové konania na miesta vysokoškolských učiteľov uskutočnené v roku 2009**

Funkcia	Počet vyhlásených výberových konaní	Priemerný počet uchádzačov na obsadenie pozície	Priemerný počet uchádzačov, ktorý v čase výberového konania neboli v pracovnom pomere s vysokou školou	Priemerná dĺžka uzatvorenia pracovnej zmluvy na dobu určitú	Počet zmlúv uzatvorených na dobu neurčitú	Počet konaní bez uzatvorenia zmluvy	Počet konaní, do ktorých sa neprihlásil žiaden uchádzač	Počet konaní, kde bol prihlásený vš učiteľ, ktorý opätovne obsadil to isté miesto
funkcia profesora	2	4		5	-	-	-	2
funkcia docenta	3	10	3	5				2
ostatné	3	59	36	4				3
spolu	8	73	39					7

Počet miest obsadených bez výberového konania

Zamestnanec	Fyzický počet	Vyjadrené úväzkom
vš učiteľ nad 65 rokov	3	78
ostatní	7	63
spolu	10	

Zdroj: VŠ

**Tabuľka č. 10a: Dĺžka pracovného pomeru  
vysokoškolských učiteľov**

Aktuálna funkcia	Profesor	Docent	Odborný asistent	Ostani
celkové trvanie pracovného pomeru				
do 2 rokov	3	4	5	20
do 5 rokov	11	12	20	10
do 10 rokov				
do 15 rokov				
do 20 rokov				
do 25 rokov				
do 30 rokov				
do 35 rokov				
do 40 rokov				
nad 40 rokov				
	14	16	25	30

## Tabuľka č. 11: Kvalifikačná štruktúra vysokoškolských učiteľov

Evidenčný prepočítaný počet vysokoškolských učiteľov k 31. 10. 2009

Fakulta	Spolu	Profesori, docenti s DrSc.	Docenti, bez DrSc.	Učítelia s DrSc.	Ostatní s vedeckou hodnosťou	Ostatní bez vedeckej hodnosti
Pedagog. fakulta	50	9	12		17	12
Ekonom.fakulta	26	3	1		6	16
Fakulta ref.teol.	9	2	3		2	2
spolu	85	14	16		25	30
podiel v %	100,0%	16,47%	18,82%	0,00%	29,41%	35,29%
v roku 2008	81	14	13		25	29
rozdiel v %	5	0	23			3

Evidenčný prepočítaný počet vysokoškolských učiteľov k 31. 12. 2009

Fakulta	Spolu	Profesori, docenti s DrSc.	Docenti, bez DrSc	Učítelia s DrSc.	Ostatní s vedeckou hodnosťou	Ostatní bez vedeckej hodnosti
Pedagog.fakulta	50	9	12		17	12
Ekonom.fakulta	25	3	1		5	17
Fakulta ref.teol.	8	2	3		2	1
spolu	83	14	16		24	29
podiel v %	100,0%	16,87%	19,28%	0,00%	28,92%	34,94%
v roku 2008	83	15	13		26	29
rozdiel v %	-7	23			-8	

Zdroj: MŠ SR

**Tabuľka č. 12: Prehľad akademických mobilit - zamestnanci v akademickom roku 2008/2009**

Fakulta	Fyzický počet vyslaných zamestnancov	Počet osobodní vyslaných zamestnancov			Fyzický počet prijatých zamestnancov	Počet osobodní, prijatých zamestnancov		
		programy ES	NŠP (ERASMUS)	iné (CEEPUS, NIL, ..)		programy ES	NŠP (ERASMUS)	iné (CEEPUS, NIL, ..)
PF	24		100	44	10		20	42
Rektorát	3		15		3		9	
spolu	27		115	44	13		29	42
v roku 2007/2008	22		90	42	6		2	20
rozdiel	5		25	2	7		27	22
rozdiel v %	23%		28%	5%	116%		850%	110%

Zdroj: VŠ



**Tabuľka č. 13: Informácie o záverečných prácach predložených na obhajobu v roku 2009**

Záverečná práca	Počet predložených záverečných prác	Počet obhájených	Fyzický počet školiteľov záverečných prác	Fyzický počet školiteľov záverečných prác bez PhD.	Fyzický počet školiteľov záverečných prác (odborníci z praxe)
bakalárska	673	430	59	46	13
diplomová	427	311	39	33	6
dizertačná	3	3	2	1	1
spolu	<b>1103</b>	<b>744</b>	<b>100</b>	<b>80</b>	<b>20</b>

Zdroj: VŠ

**Tabuľka č. 14: Pomer počtu študentov k pomeru počtu  
vysokoškolských učiteľov**

fyzický počet vysokoškolských učiteľov	85
v tom s PhD., alebo s titulom docent alebo profesor	55
prepočítaný evidenčný počet vysokoškolských učiteľov	81,7
v tom s PhD., alebo s titulom docent alebo profesor *)	52
počet študentov	2548
I. a II. stupeň - denná forma	1473
v tom počet študentov I. stupňa prijatých po 23.7.2009	67
I. a II. stupeň - externá forma	1047
III. stupeň - denná forma	13
III. stupeň - externá forma	15
v tom III. stupeň - externá forma zamestnaní na vš	0
počet študentov na PEP učiteľov	31,19
prepočítaný počet študentov (I a II) na PEP učiteľov	18,19
prepočítaný upravený počet študentov na PEP učiteľov	17,37
počet študentov na PEP učiteľa s III. stupňom	49,00
prepočítaný počet študentov (I a II) na PEP učiteľa s III. stupňom	28,58
prepočítaný upravený počet študentov na PEP učiteľov s III. stupňom	27,29
počet doktorandov na PEP učiteľov s III. stupňom	0,538462

\*) získanie vš - vzdelania tretieho stupňa počas roka sa zohľadní primerane v prepočítanom počte  
Zdroj: VŠ

**Tabuľka č. 15: Publikačná činnosť vysokej školy za rok 2009**

Kategória fakulta	AAA, AAB, ABA, ABB	ACA, ACB, BAA, BAB, BCB, BCI, EAI, CAA, CAB, EAJ	FAI	ADC, BDC	ADD, BDD	CDC, CDD	Ostatné	Spolu
EF	2	2	4	1	0	0	65	74
PF	10	5	5	2	1	0	239	262
RTF	1	0	0	0	0	0	23	24
spolu	13	7	9	3	1	0	328	361
v roku 2008	10	10	9	2	0	0	95	126
rozdiel	3	-3	0	1	1	0	233	235
% rozdiel	30	-30	0	50			245,3	186,5

Zdroj: CVTI/CREPC

**Tabuľka č. 16: Zaznamenaná umelecká činnosť vysokej školy za rok 2009**

Katégória fakulta	Z**	Y**	X**
	0	0	0
spolu	0	0	0

v roku 2008	0	0	0
rozdiel			
% rozdiel			

Zdroj: CVTI/CREPC

**Tabuľka č. 17a: Zoznam akreditovaných študijných programov k 1.9.2009**

1. stupeň

Podskupina študijných odborov	Fakulta	Názov	Forma	Jazyky	Skratka titulu	Dátum priznania	Obmedzenie platnosti
učiteľstvo, vychovávateľstvo	Pedagogická	predškolská a elementárna pedagogika	DE	slovenský, maďarský	Bc.	29 12 2006	
		učiteľstvo biológie (v kombinácii)	DE	slovenský, maďarský	Bc.	25 8 2009	31 8 2011
		učiteľstvo predmetov anglický jazyk	DE	slovenský, maďarský	Bc.	12 3 2007	
		učiteľstvo predmetov anglický jazyk	DE	slovenský, maďarský	Bc.	29 12 2006	
		učiteľstvo predmetov informatika	DE	slovenský, maďarský	Bc.	12 3 2007	
		učiteľstvo predmetov katechetika	DE	slovenský, maďarský	Bc.	18 1 2007	
		učiteľstvo predmetov katechetika	DE	slovenský, maďarský	Bc.	18 1 2007	
		učiteľstvo predmetov katechetika	E	slovenský, maďarský	Bc.	18 1 2007	
		učiteľstvo predmetov katechetika	D	slovenský, maďarský	Bc.	18 1 2007	
		učiteľstvo predmetov maďarský jazyk	DE	slovenský, maďarský	Bc.	29 12 2006	
		učiteľstvo predmetov maďarský jazyk	DE	slovenský, maďarský	Bc.	12 3 2007	
		učiteľstvo predmetov maďarský jazyk	DE	slovenský, maďarský	Bc.	29 12 2006	
		učiteľstvo predmetov matematika	DE	slovenský, maďarský	Bc.	18 1 2007	
		učiteľstvo predmetov matematika	DE	slovenský, maďarský	Bc.	12 3 2007	31 8 2010
		učiteľstvo predmetov matematika	DE	slovenský, maďarský	Bc.	12 3 2007	
		učiteľstvo predmetov matematika	DE	slovenský, maďarský	Bc.	12 3 2007	
		učiteľstvo predmetov matematika	DE	slovenský, maďarský	Bc.	18 1 2007	
		učiteľstvo predmetov matematika	DE	slovenský, maďarský	Bc.	18 1 2007	
		učiteľstvo predmetov nemecký jazyk	DE	slovenský, maďarský	Bc.	12 3 2007	
		učiteľstvo predmetov slovenský jazyk	DE	slovenský, maďarský	Bc.	9 11 2007	31 8 2011
		učiteľstvo predmetov slovenský jazyk	DE	slovenský, maďarský	Bc.	9 11 2007	31 8 2011
		učiteľstvo predmetov slovenský jazyk	DE	slovenský, maďarský	Bc.	9 11 2007	31 8 2011

		učiteľstvo predmetov slovenský ja	DE	slovenský, maďarský	Bc.	9 11 2007	31 8 2011
		učiteľstvo predmetov slovenský ja	DE	slovenský, maďarský	Bc.	9 11 2007	31 8 2011
		učiteľstvo predmetov slovenský ja	DE	slovenský, maďarský	Bc.	9 11 2007	31 8 2011
		učiteľstvo predmetov slovenský ja	DE	slovenský, maďarský	Bc.	9 11 2007	31 8 2011
		učiteľstvo predmetu dejepis (v ko	DE	slovenský, maďarský	Bc.	28 7 2008	31 8 2011
	Pedagogická	predškolská a elementárna pedag	E	slovenský, maďarský	Bc.	29 12 2006	31 8 2010
ekonómia a manažment	Ekonomická	podnikové hospodárstvo a manaž	DE	slovenský, maďarský	Bc.	29 12 2006	31 8 2010
	Ekonomická	podnikové hospodárstvo a manaž	E	slovenský, maďarský	Bc.	29 12 2006	31 8 2010

Zdroj: MŠ SR a VŠ

## 2. stupeň

Podskupina študijných odborov	Fakulta	Názov	Forma	Jazyky	Skratka titulu	Dátum priznania	Obmedzenie platnosti
učiteľstvo, vychovávateľs	Pedagogická	učiteľstvo pre primárne vzdelávan	DE	slovenský, maďarský	Mgr.	12 3 2007	31 8 2009
		učiteľstvo predmetov anglický jaz	DE	slovenský, maďarský	Mgr.	12 3 2007	31 8 2009
		učiteľstvo predmetov anglický jaz	DE	slovenský, maďarský	Mgr.	12 3 2007	31 8 2009
		učiteľstvo predmetov anglický jaz	DE	slovenský, maďarský	Mgr.	12 3 2007	31 8 2009
		učiteľstvo predmetov informatika	DE	slovenský, maďarský	Mgr.	12 3 2007	31 8 2009
		učiteľstvo predmetov maďarský ja	DE	slovenský, maďarský	Mgr.	12 3 2007	31 8 2009
		učiteľstvo predmetov maďarský ja	DE	slovenský, maďarský	Mgr.	12 3 2007	31 8 2009
		učiteľstvo predmetov maďarský ja	DE	slovenský, maďarský	Mgr.	12 3 2007	31 8 2009
		učiteľstvo predmetov maďarský ja	DE	slovenský, maďarský	Mgr.	12 3 2007	31 8 2009
		učiteľstvo predmetov matematika	DE	slovenský, maďarský	Mgr.	9 11 2007	31 8 2010
		učiteľstvo predmetov matematika	DE	slovenský, maďarský	Mgr.	9 11 2007	31 8 2010
		učiteľstvo predmetov matematika	DE	slovenský, maďarský	Mgr.	9 11 2007	31 8 2010
		učiteľstvo predmetov matematika	DE	slovenský, maďarský	Mgr.	9 11 2007	31 8 2010
		učiteľstvo predmetov matematika	DE	slovenský, maďarský	Mgr.	9 11 2007	31 8 2010
		učiteľstvo predmetov nemecký jaz	DE	slovenský, maďarský	Mgr.	12 3 2007	31 8 2009
		učiteľstvo predmetov nemecký jaz	DE	slovenský, maďarský	Mgr.	12 3 2007	31 8 2009
		učiteľstvo predmetu dejepis (v ko	DE	slovenský, maďarský	Mgr.	28 7 2008	31 10 2010
ekonómia a manažment	Ekonomická	riadenie podniku	DE	slovenský, maďarský	Mgr.	9 11 2007	31 8 2010

Zdroj: MŠ SR a VŠ

## 3. stupeň

Podskupina študijných odborov	Fakulta	Názov	Forma	Jazyky	Skratka titulu	Dátum priznania	Obmedzenie platnosti
humanitné vedy	Fakulta refo	teológia	D	slovenský, maďarský	PhD.	29 3 2006	31 8 2009
			E	slovenský, maďarský	PhD.		31 8 2011

Zdroj: MŠ SR a VŠ

Spojený 1. a 2. stupeň							
Podskupina študijných odborov	Fakulta	Názov	Forma	Jazyky	kratka titulu	Dátum priznania	Obmedzenie platnosti
humanitné vedy	Reformovar	reformovaná teológia	D	slovenský, maďarský	Mgr.	17 5 2004	
			E	slovenský, maďarský	Mgr.		

Zdroj: MŠ SR a VŠ





		učiteľstvo predmetov ma	DE	slovenský,	Bc.	30 10 2009
		učiteľstvo predmetov ma	DE	slovenský,	Bc.	30 10 2009
		učiteľstvo predmetov ne	DE	slovenský,	Bc.	30 10 2009
		učiteľstvo predmetov sl	DE	slovenský,	Bc.	30 10 2009
		učiteľstvo predmetov sl	DE	slovenský,	Bc.	30 10 2009
		učiteľstvo predmetov sl	DE	slovenský,	Bc.	30 10 2009
		učiteľstvo predmetov sl	DE	slovenský,	Bc.	30 10 2009
		učiteľstvo predmetov sl	DE	slovenský,	Bc.	30 10 2009
		učiteľstvo predmetov sl	DE	slovenský,	Bc.	30 10 2009
		učiteľstvo predmetov sl	DE	slovenský,	Bc.	30 10 2009
		učiteľstvo predmetu dej	DE	slovenský,	Bc.	30 10 2009
	Pedagogická fakulta (pr predškolská a elementár		E	slovenský,	Bc.	30 10 2009
ekonómia a manažment	Ekonomická fakulta	riadenie podniku	DE	slovenský,	Mgr.	30 10 2009
učiteľstvo, vychovávateľstv	Pedagogická fakulta	učiteľstvo predmetov an	DE	slovenský,	Mgr.	30 10 2009
		učiteľstvo predmetov an	DE	slovenský,	Mgr.	30 10 2009
		učiteľstvo predmetov an	DE	slovenský,	Mgr.	30 10 2009
		učiteľstvo predmetov in	DE	slovenský,	Mgr.	30 10 2009
		učiteľstvo predmetov ma	DE	slovenský,	Mgr.	30 10 2009
		učiteľstvo predmetov ma	DE	slovenský,	Mgr.	30 10 2009
		učiteľstvo predmetov ma	DE	slovenský,	Mgr.	30 10 2009
		učiteľstvo predmetov ma	DE	slovenský,	Mgr.	30 10 2009
		učiteľstvo predmetov ma	DE	slovenský,	Mgr.	30 10 2009
		učiteľstvo predmetov ma	DE	slovenský,	Mgr.	30 10 2009
		učiteľstvo predmetov ma	DE	slovenský,	Mgr.	30 10 2009
		učiteľstvo predmetov ma	DE	slovenský,	Mgr.	30 10 2009
		učiteľstvo predmetov ne	DE	slovenský,	Mgr.	30 10 2009
		učiteľstvo predmetov ne	DE	slovenský,	Mgr.	30 10 2009
		učiteľstvo predmetu dej	DE	slovenský,	Mgr.	30 10 2009

Zdroj: MŠ SR

**Tabuľka č. 17c: Zoznam akreditácii habilitačného konania a konania na vymenúvanie profesorov (k 31.12.2009)**

Podskupina študijných odborov	Fakulta	Odbor	Dátum priznania	Obmedzenie platnosti

Zdroj: MŠ SR

**Tabuľka č. 17d: Zoznam akreditácii habilitačného konania a konania na vymenúvanie profesorov (pozastavenie a skončenie platnosti)**

Podskupina študijných	Fakulta	Odbor	Dátum priznania	Dátum pozastavenia

Zdroj: MŠ SR

Podskupina študijných odborov	Fakulta	Odbor	Dátum priznania	Dátum skončenie platnosti alebo odňatia

Zdroj: MŠ SR

## Tabuľka č. 18 : Výskumné granty získané v roku 2009

Domáce

Poskytovateľ	Fakulta	Názov projektu	Získané FP do 31.10. €	Získané FP do 31.12. €	Poznámka
KEGA	PF UJS	Terminologická kultúra v oblasti elektronického vzdelávania	0	0	3/7519/09
KEGA	EkF UJS	Tvorba interaktívnych učebných materiálov pre stredné školy s využitím matematických softvérov s dôrazom na modelovanie	1036	1036	3/5277/07
KEGA	PF UJS	Elektronická podpora vyučovania programovania	26670	26670	3/6365/08
KEGA	PF UJS	Terminologická kultúra v oblasti elektronického vzdelávania	10744	10744	3/7519/09
KEGA	PF UJS	Terminologická kultúra v oblasti elektronického vzdelávania (presun z KV)	1680	1680	3/7519/09
Ostatné	Pedagogická fakulta	Účasť ped. zamestnancov UJS na konferenciách	4000	4000	2/2009/4/3
Ostatné		Vydávanie publikácií	2980	2980	2/2009/4/2
VEGA	PF UJS	Identita a verejné postoje maďarskej menšiny na Slovensku. v rokoch 1918-1938..	697	697	1/4536/07
VEGA	PF UJS	Československá republika a maďarská menšina na Slovensku (1918-1929).	1597	1597	2/0117/09
VEGA	PF UJS	Hodnoty dramatickej tvorby v regionálnom a európskom kontexte...	963	963	1/4726/07
VEGA	PF UJS	Vážené hustoty množín prirodzených čísel a rozdelenie blokových postupností..	5643	5643	1/4006/07

Zahraničné

Poskytovateľ	Fakulta	Názov projektu	Získané FP do 31.10. €	Získané FP do 31.12. €	Poznámka
Maďarská akadémia vied - Ústav národnostných menšín	PF UJS	Kultúrne dedičstvo maďarov žijúcich na Slovensku - Balady nitrianskeho kraja	450 000 HUF 1 664 EUR	450 000 HUF 1 664 EUR	2009C00107CS
Maďarská akadémia vied - Ústav politických vied	PF UJS	Sociologický prieskum ekonomickej a kultúrnej elity maďarskej národnosti žijúcej na Slovensku	505 530 HUF 1 869 EUR	505 530 HUF 1 869 EUR	UV-1226/2009

Zdroj: MŠ SR (za APVV, KEGA, VEGA)

## Tabuľka č.19: Ostatné granty

### Domáce

Poskytovateľ	Fakulta	Názov projektu	Získané FP do 31.10. €	Získané FP do 31.12. €	Poznámka
domáce	Univerzita J. SELYEHO SELYE JÁNOS EGYETEM v Komárne	Podpora infraštruktúry Univerzity J. Selyeho v Komárne za účelom zlepšenia podmienok vzdelávacieho procesu	31 367,75	31 367,75	

### Zahraničné

Poskytovateľ	Fakulta	Názov projektu	Získané FP do 31.10. €	Získané FP do 31.12. €	Poznámka
Kancelária fondu "Szülőföld Alap"	Ekonomická fakulta UJS	Tvorba učebných textov pre študentov Univerzity J. Selyeho	1 000 000 HUF 3 698 EUR	1 000 000 HUF 3 698 EUR	
Kancelária fondu "Szülőföld Alap"	Fakulta reformovanej teológie	Tvorba obsahu webovej stránky Univerzity J. Selyeho	1 000 000 HUF 3 698 EUR	1 000 000 HUF 3 698 EUR	
Kancelária fondu "Szülőföld Alap"	Pedagogická fakulta UJS	Dotácia vysokoškolských učiteľov Univerzity J. Selyeho	5 000 000 HUF 18 490 EUR	5 000 000 HUF 18 490 EUR	
Slovenská akademická asociácia pre medzinárodnú spoluprácu	UJS	Mobilita študentov a pracovníkov vysokých škôl v a.r. 2008/2009	50 942	50 942	
Európska komisia	UJS	Naturbild - Natur und Technik in frühen Bildungsprozessen	2 000	2 000	
Kancelária podpredsedu vlády MR	UJS	Podpora národnostných inštitúcií a ich programov	30 000 000 HUF 110 939 EUR	30 000 000 HUF 110 939 EUR	
Národná kancelária CEEPUS	UJS	Teaching Programming	7 413	7 413	

Zdroj: MŠ SR (za AŠFEU) + VŠ

## Tabuľka č. 20: Prehľad umeleckej činnosti vysokej školy za rok 2009

Kategória výkonu	Autor	Názov projektu/umeleckého výkonu	Miesto realizácie	Termín realizácie

Zdroj: CREPC/CVTI

## **Obsah tabuľkových príloh výročnej správy o hospodárení verejných vysokých škôl za rok 2009**

- [Vysvetlivky](#) Vysvetlivky k tabuľkám výročnej správy o hospodárení verejných vysokých škôl za rok 2009
- [Súvzťažnosti](#) Súvzťažnosti tabuliek výročnej správy o hospodárení verejných vysokých škôl za rok 2009
- [Tabuľka 1](#) Príjmy z dotácií verejnej vysokej školy zo štátneho rozpočtu z kapitoly ministerstva školstva poskytnuté v rámci dotačnej zmluvy v roku 2009
- [Tabuľka 2](#) Príjmy verejnej vysokej školy v roku 2009 majúce charakter dotácie okrem príjmov z dotácií z kapitoly ministerstva školstva a okrem štrukturálnych fondov EÚ
- [Tabuľka 3](#) Výnosy verejnej vysokej školy v rokoch 2008 a 2009
- [Tabuľka 4](#) Výnosy verejnej vysokej školy zo školného a z poplatkov spojených so štúdiom v rokoch 2008 a 2009
- [Tabuľka 5](#) Náklady verejnej vysokej školy v rokoch 2008 a 2009
- [Tabuľka 6](#) Zamestnanci a náklady na mzdy verejnej vysokej školy v roku 2009
- [Tabuľka 7](#) Náklady verejnej vysokej školy na štipendiá interných doktorandov v roku 2009
- [Tabuľka 8](#) Údaje o systéme sociálnej podpory - časť sociálne štipendiá (§ 96 zákona) za roky 2008 a 2009
- [Tabuľka 9](#) Údaje o systéme sociálnej podpory - časť výnosy a náklady študentských domovov (bez zmluvných zariadení) za roky 2008 a 2009
- [Tabuľka 10](#) Údaje o systéme sociálnej podpory - časť výnosy a náklady študentských jedální za roky 2008 a 2009
- [Tabuľka 11](#) Zdroje verejnej vysokej školy na obstaranie a technické zhodnotenie dlhodobého majetku v rokoch 2008 a 2009
- [Tabuľka 12](#) Výdavky verejnej vysokej školy na obstaranie a technické zhodnotenie dlhodobého majetku v roku 2009
- [Tabuľka 13](#) Stav a vývoj finančných fondov verejnej vysokej školy v rokoch 2008 a 2009
- [Tabuľka 14](#) Zúčtovanie bežných dotácií poskytnutých verejnej vysokej škole z kapitoly MŠ SR v roku 2009 (okrem dotácií poskytnutých zo štrukturálnych fondov EÚ)
- [Tabuľka 15](#) Zúčtovanie kapitálových dotácií poskytnutých verejnej vysokej škole z kapitoly MŠ SR v roku 2009 (okrem dotácií poskytnutých zo štrukturálnych fondov EÚ)
- [Tabuľka 16](#) Štruktúra a stav finančných prostriedkov na bankových účtoch verejnej vysokej školy k 31. decembru 2009 (v eur)
- [Tabuľka 17](#) Príjmy VVŠ zo štrukturálnych fondov EÚ a z prostriedkov na ich spolufinancovanie zo ŠR z kapitoly ministerstva školstva a z iných kapitol ŠR v roku 2009
- [Tabuľka 18](#) Príjmy z dotácií VVŠ zo štátneho rozpočtu z kapitoly MŠ SR poskytnuté mimo dotačnej zmluvy a mimo dotácií zo štrukturálnych fondov EÚ v roku 2009
- [Tabuľka 19](#) Štipendiá z vlastných zdrojov podľa § 97 zákona v rokoch 2008 a 2009
- [Tabuľka 20](#) Motivačné štipendiá v rokoch 2008 a 2009 (v zmysle § 96 zákona)
- [Tabuľka 21](#) Štruktúra účtu 384 - výnosy budúcich období v rokoch 2008 a 2009
- [Tabuľka 22](#) Výnosy verejnej vysokej školy v roku 2009 v oblasti sociálnej podpory študentov
- [Tabuľka -23](#) Náklady verejnej vysokej školy v roku 2009 v oblasti sociálnej podpory študentov
- [Tabuľka 24a](#) Súvaha za rok 2009 - Strana aktív 1. časť
- [Tabuľka 24b](#) Súvaha za rok 2009 - Strana aktív 2. časť
- [Tabuľka 25](#) Súvaha - Strana pasív





**Zmeny tabuliek výročnej správy 2009 v porovnaní s rokom 2008**

<u>Všeobecná poznámka</u>		v hlavičkách boli zmenené (aktualizované) roky, tiež bolo doplnené v akej mene majú byť údaje vyplnené, t. z. údaje z roku 2008 tak ako aj údaje z roku 2009 sú uvedené v eurách
<u>Tabuľka 1</u>	dotácie v rámci dotačnej zmluvy	bez zmien
<u>Tabuľka 2</u>	príjmy majúce charakter dotácie	bez zmien
<u>Tabuľka 3</u>	výnosy	bez zmien
<u>Tabuľka 4</u>	výnosy zo školného	odstránený riadok 9a
<u>Tabuľka 5</u>	analýza nákladov	bez zmien
<u>Tabuľka 6</u>	zamestnanci a mzdy	bez zmien
<u>Tabuľka 7</u>	doktorandi	náklady na štipendiá sa členia na náklady podľa tarifných tried a na náklady prevyšujúce tarifné triedy v R11 sa uvádzajú vyplatené štipendiá za december 2009 v januári 2010; (údaje sú určené pre bližšie objasnenie čerpania doktorandských štipendií)
<u>Tabuľka 8</u>	sociálne štipendiá	bez zmien
<u>Tabuľka 9</u>	študentské domovy	bez zmien
<u>Tabuľka 10</u>	študentské jedálne	vložené "X "do R13_SB a R14_SB, doplnené vysvetlivky T10_R10, T10_R12
<u>Tabuľka 11</u>	zdroje obstarania a technického zhodnotenia majetku	bez zmien
<u>Tabuľka 12</u>	výdavky na obstaranie a technické zhodnotenie majetku	bez zmien
<u>Tabuľka 13</u>	finančné fondy	bez zmien
<u>Tabuľka 14</u>	zúčtovanie bežných dotácií	bez zmien
<u>Tabuľka 15</u>	zúčtovanie kapitálových dotácií	bez zmien
<u>Tabuľka 16</u>	stav bankových účtov	v R8_SA odstránené "Sk" na konci textu
<u>Tabuľka 17</u>	štrukturálne fondy EÚ	doplnený R8 - nový prvok 06G 06 04
<u>Tabuľka 18</u>	dotácie mimo dotačnej zmluvy a mimo dotácií zo štrukturálnych fondov EÚ	doplnený podprogram 06K 16 podprogram 06K 0A vysoká škola vykazuje ako sumárny údaj za všetky použité prvky; zrušený podprogram 06K 15
<u>Tabuľka 19</u>	štipendiá z vlastných zdrojov	bez zmien
<u>Tabuľka 20</u>	motivačné štipendiá	bez zmien
<u>Tabuľka 21</u>	štruktúra účtu 384 - výnosy budúcich období	bez zmien
<u>Tabuľka 22</u>	výnosy verejnej vysokej školy v roku 2009 v oblasti sociálnej podpory študentov	doplnená nová tabuľka
<u>Tabuľka 23</u>	náklady verejnej vysokej školy v roku 2009 v oblasti sociálnej podpory študentov	doplnená nová tabuľka
<u>Tabuľka 24a,b</u>	súvaha za rok 2009 - Strana aktív 1. a 2. časť	doplnená nová tabuľka
<u>Tabuľka 25</u>	súvaha - Strana pasív	doplnená nová tabuľka

**Vysvetlivky k tabuľkám výročnej správy o hospodárení verejných vysokých škôl za rok 2009**

Kód vysvetlivky	Vysvetlivka
SPOL_1	<p>Vysvetlivky k tabuľkám sú organizované v dvoch stĺpcoch.</p> <p><b>Prvý stĺpec</b> označený ako "<b>Kód vysvetlivky</b>" obsahuje označenie vysvetlivky, ktoré určuje, ku ktorej tabuľke a ku ktorej časti tabuľky sa vysvetlivka vzťahuje. Význam použitých kódov je ilustrovaný na nasledovných príkladoch:</p> <p><b>Príklad č. 1:</b> T1_R10 - vysvetlivka sa vzťahuje k tabuľke č. 1, k riadku 10</p> <p><b>Príklad č. 2:</b> T1_R4:R8 - vysvetlivka sa vzťahuje k tabuľke č. 1, k riadkom 4 až 8</p> <p><b>Príklad č. 3:</b> T1_V1 - ide o všeobecnú vysvetlivku č. 1 k tabuľke č. 1</p> <p><b>Príklad č. 4:</b> T14_SA - vysvetlivka sa vzťahuje k tabuľke č. 14, k stĺpcu A</p> <p><b>Príklad č. 5:</b> SPOL_1 - ide o vysvetlivku č. 1 platnú pre všetky tabuľky</p>
SPOL_2	<p><b>Niektoré polia tabuliek sa počítajú alebo inak odvodzujú z iných polí. Tieto polia sú označené žltou farbou a vysoká škola ich nevyplňuje. Polia, ktoré je potrebné vyplniť, sú označené zelenou farbou. Polia, v ktorých nemôže byť žiadny údaj, sú označené X.</b></p>
SPOL_3	<p>Ak nie je uvedené inak, všetky údaje o výške finančných prostriedkov <b>z roku 2008 a 2009 sa uvádzajú v Eurách s presnosťou na dve desiatinné miesta.</b> Dôvodom tohto pravidla je, aby pri sumarizácii nedochádzalo k väčším chybám zo zaokrúhľovania.</p>
SPOL_4	<p><b>Vo všetkých predpísaných tabuľkách výročnej správy sa dodržiavajú nasledujúce konvencie:</b></p> <p>a) Všetky riadky tabuliek, ktoré obsahujú údaje, sú číslované. Ak sa údaj v riadku vypočíta z údajov v iných riadkoch, je v riadku s vypočítaným údajom uvedený príslušný vzorec.</p> <p>b) Riadky tabuľky s hlavnými údajmi za sledovanú oblasť sú vyznačené tučným písmom. Ak v riadkoch nasledujúcich za takýmto riadkom je uvedený <b>podrobnejší</b> rozpis údajov, ktorý riadok obsahuje, je v riadku s hlavným údajom informácia, z ktorých riadkov sa daný hlavný údaj vypočíta. Riadky s rozpisom hlavného údajov začínajú znakom „-“ a sú vytlačené normálnym písmom (pozri napríklad riadky R2 až R5 v tabuľke č. 3).</p> <p>c) Ak je potrebné za riadkom s údajom uviesť, že tento údaj obsahuje v sebe nejaký čiastkový údaj (napríklad koľko z uvedeného objemu išlo na výskum a vývoj), uvedie sa v riadku za údajom „z toho“ a na ďalší riadok sa uvedie uvedený čiastkový údaj. Riadok s čiastkovým údajom začína znakom „-“ (pozri napríklad riadok R51 z tabuľky č. 3 alebo riadok R60 z tabuľky č. 5)</p> <p>d) Výraz „SUM(R1:R5)“ znamená „súčet riadkov R1 až R5“.</p> <p>e) Ak tabuľka obsahuje časť, o ktorej nie je dopredu známe, koľko bude mať riadkov, vkladané riadky sa označia číslom predčíslovaným.</p> <p>f) V poliach tabuliek, ktoré sa nevyplňujú, je uvedený znak „X“</p>
SPOL_5	<p>Ak položke požadovanej v tabuľke zodpovedá podľa predpísanej analytickej evidencie na príslušnom syntetickom účte nejaký špecifický kód (napríklad kód ekonomickej klasifikácie), uvedie sa tento kód za názvom položky.</p>
T1_V1	<p><b>Tabuľka č. 1 poskytuje informácie o celkovom objeme a programovej štruktúre príjmov z dotácií poskytnutých zo štátneho rozpočtu prostredníctvom kapitoly ministerstva školstva, ktoré sú zahrnuté v dotačnej zmluve na rok 2008 (vrátane jej dodatkov). Ide len o finančné prostriedky programu 077, dotácie programov 021, 05T, 06K, resp. programu 06G (štrukturálne fondy EÚ) nie sú súčasťou dotačnej zmluvy.</b></p>
T1_R1:R17	<p>V riadku 1 až 15 sa uvádzajú príjmy z dotácií podľa programovej štruktúry na rok 2009.</p>
T1_R12 a T1_R13	<p>Uvádza sa <b>skutočne poskytnutá</b> dotácia na sociálne a motivačné štipendia a nie nárok vyplývajúci z potreby štipendií podľa zákona.</p>
T2_V1	<p><b>Tabuľka č. 2 poskytuje informácie o celkovom objeme a štruktúre príjmov z dotácií alebo príjmov majúcih charakter dotácií, ktoré neboli poskytnuté z kapitoly ministerstva školstva. Uvedú sa tu aj dotácie z rozpočtovej kapitoly Úrad vlády SR, určené na riešenie projektov v rámci Finančného mechanizmu EHP a Nórskeho finančného mechanizmu.</b></p>
T2_R1, R1a,...	<p>V riadku 1 uvedie vysoká škola celkový objem príjmov z dotácií zo štátneho rozpočtu poskytnutých z iných kapitol ako je kapitola ministerstva školstva. V riadkoch 1a ... rozpíše podrobnejšie jednotlivé druhy týchto dotácií. Príklady:</p> <ol style="list-style-type: none"> <li>dotácie na aktivity v rámci programu PRO SLOVAKIA z kapitoly ministerstva kultúry</li> <li>dotácie na riešenie výskumných úloh v rámci štátnych programov z kapitoly ministerstva hospodárstva</li> <li>dotácie na riešenie projektov APVV pre spoluriešiteľov projektu, kde hlavným riešiteľom je iná právnická osoba ako VVŠ.</li> <li>dotácie Úradu vlády SR na projekty, riešené v rámci Finančného mechanizmu EHP a Nórskeho finančného mechanizmu</li> </ol> <p>V riadku 1 <b>sa uvádzajú</b> aj finančné prostriedky, poskytnuté prostredníctvom MŠ SR na úhradu nákladov na štúdium a štipendia zahraničných študentov v zmysle medzinárodných dohôd v roku 2009, ktoré sa poskytujú v zmysle osobitných zmlúv MŠ SR v rámci podprogramu 021 02 03, resp. 05T 08 a sú osobitne evidované v rámci dotácií v tabuľke T18. V riadku 1 sa neuvádzajú dotácie, ktoré VVŠ obdržala prostredníctvom iných kapitol štátneho rozpočtu zo štrukturálnych fondov. Tieto finančné prostriedky sú špecifikované osobitne v tabuľke T17.</p>
T2_R2, R2a...	<p><b>V riadku 2 uvedie vysoká škola celkový objem príjmov z dotácií z rozpočtu obcí a VÚC. V riadkoch R2a ... rozpíše podrobnejšie jednotlivé druhy týchto dotácií, každú na zvláštny riadok.</b></p>
T2_R3, R3a...	<p>V riadku 3 uvedie vysoká škola celkový objem ostatných príjmov z domácich zdrojov majúcih charakter dotácií. V riadkoch 3a ... rozpíše podrobnejšie jednotlivé druhy týchto príjmov.</p>
T2_R4, R4a...	<p>V riadku 4 uvedie vysoká škola celkový objem príjmov <b>zo zahraničných zdrojov</b> majúcih charakter dotácií. V riadkoch 4a ... rozpíše podrobnejšie jednotlivé druhy týchto príjmov. Príklady:</p> <ol style="list-style-type: none"> <li>príjmy zo zahraničných grantov v rámci 7. RP</li> <li>príjmy na riešenie výskumných projektov v rámci programu COST</li> <li>príjmy v rámci spolupráce s inými zahraničnými univerzitami</li> </ol>
T2_R5	<p>Je súčtom príjmov VVŠ majúcih charakter dotácií okrem dotácií z kapitoly ministerstva školstva.</p>

Vysvetlivky k tabuľkám výročnej správy o hospodárení verejných vysokých škôl za rok 2009	
Kód vysvetlivky	Vysvetlivka
T3_V1	<b>Tabuľka č. 3 poskytuje informácie o celkovom objeme a štruktúre výnosov verejnej vysokej školy v rokoch 2008 a 2009. Osobitne sa uvedie prehľad o výnosoch v hlavnej činnosti a osobitne prehľad o výnosoch v podnikateľskej činnosti.</b>
T3_V2	Údaje vychádzajú z platného analytického členenia účtov (etalónu) na rok 2009
T4_V1	<b>Tabuľka č. 4 poskytuje informácie o výnosoch verejnej vysokej školy zo školného a z poplatkov spojených so štúdiom. Požadované údaje sa dotýkajú hlavnej činnosti vysokej školy.</b>
T4_R9	<b>Minimálna výška prídelu do štipendijného fondu v roku 2008 a 2009 je 20 % príjmov zo školného.</b>
T4_R10	Návrh na prídely do štipendijného fondu na základe rozhodnutia VVŠ, ktorý sa musí rovnať minimálne objemu z riadku R9.
T5_V1	<b>Tabuľka č. 5 poskytuje informácie o celkovom objeme a štruktúre nákladov verejnej vysokej školy v rokoch 2008 a 2009. Osobitne sa uvedie prehľad o nákladoch v hlavnej činnosti a osobitne prehľad o nákladoch v podnikateľskej činnosti.</b>
T5_V2	Údaje vychádzajú z platného analytického členenia účtov (etalónu) na rok 2009. Ak vysoká škola používa na niektoré položky nákladov viac analytických účtov (napr. ak analyticky rozlišuje náklady, ktoré budú refundované príp. refakturované) uvedie sa v príslušnom riadku stav všetkých účtov prislúchajúcich k príslušnej vecnej položke (napr. v riadku 15 sa okrem stavu účtu 502 001 uvedie aj stav účtu 502 051)
T6_V1	<b>Tabuľka č. 6 poskytuje informácie o počte a štruktúre zamestnancov a objeme nákladov na mzdy verejnej vysokej školy (bez odvodov).</b>
T6_V2	Údaje v celej tabuľke č.6 musia byť zhodné s údajmi uvedenými vo výkaze o práci vysokých škôl a ostatných organizácií priamo riadených Ministerstvom školstva SR Škol (MŠ SR) 2-04.
T6_R2:R6	<b>V riadku 2 až 6 uvedie vysoká škola vysokoškolských učiteľov zaradených vo <u>funkciách</u> profesor, docent, odborný asistent, asistent a lektor.</b>
T6_R7	Medzi odborných zamestnancov sa zaraďujú: a) zo zamestnancov zaradených na katedrách resp. ústavoch všetci nepedagogickí zamestnanci s výnimkou administratívnych zamestnancov (sekretárov) b) zamestnanci výpočtových stredísk, edičných stredísk, knižníc, botanických záhrad, odborných dielní a iných odborných pracovísk s výnimkou administratívnych zamestnancov (sekretárov)
T6_R10, R11	<b>Zamestnanci centrálnej administratívy predstavovaní zamestnancami zaradenými na rektorátoch a dekanátoch (s výnimkou prevádzkových zamestnancov zaradených v týchto útvoroch).</b>
T6_R12	Administratívni zamestnanci na pracoviskách (sekretárky).
T6_R15	<b>Sumárny riadok osobitne financovaných súčastí verejnej vysokej školy (špecifiká).</b>
T6_R15a...	V týchto riadkoch uvedie verejná vysoká škola všetky osobitne financované súčasti (špecifiká), každú na zvláštny riadok.
T6_SA, SB, SC	<b>V stĺpcoch A, B, C uvedie vysoká škola priemerný evidenčný prepočítaný počet zamestnancov za rok 2009 platených zo zdrojov podľa hlavičky stĺpca. Zamestnanec sa započítava do tohto počtu proporcionálne k objemu mzdových prostriedkov pokrytých z príslušného zdroja. Príklad: Ak 75 % mzdových prostriedkov zamestnanca je zo štátneho rozpočtu a 25 % z iných zdrojov, započítava sa zamestnanec do počtu uvedeného v stĺpci A hodnotou 0,75 a do počtu v stĺpci C hodnotou 0,25.</b>
T6_SB	V stĺpci B uvedie vysoká škola priemerný evidenčný prepočítaný počet zamestnancov za rok 2009 platených z dotácie Ministerstva školstva SR, t.j. z prostriedkov uvedených v stĺpci F.
T6_SC	<b>V stĺpci C uvedie vysoká škola priemerný evidenčný prepočítaný počet zamestnancov za rok 2009 platených z iných zdrojov, t. j. z prostriedkov uvedených v stĺpci G. Príklad: Zamestnanci platení z podnikateľskej činnosti.</b>
T6_SE	V stĺpci E uvedie vysoká škola objem nákladov na mzdy krytých zo štátneho rozpočtu (kód zdroja 111, 116x, 115x, 13xx, resp. kódy ďalších štruktúrnych fondov, prostredníctvom ktorých verejné vysoké školy čerpajú finančné prostriedky a ostatných zdrojov štátneho rozpočtu vykazovaných v riadku 0123 výkazu Škol (MŠ SR) 2-04).
T6_SF	<b>V stĺpci F uvedie vysoká škola osobitne zo stĺpca E objem nákladov na mzdy krytých z kapitoly ministerstva školstva poskytnutých prostredníctvom dotačnej zmluvy.</b>
T6_SG	V stĺpci G uvedie vysoká škola objem nákladov na mzdy krytých z iných zdrojov ako je štátny rozpočet.
T7_V1	Tabuľka č. 7 poskytuje informácie o počte interných doktorandov, o nákladoch vysokej školy na štipendia doktorandov a o ich krytí výnosmi (z poskytnutých účelových a neúčelových dotácií MŠ SR, resp. z ďalších zdrojov vysokej školy).
T7_V2	Vysoká škola uvedie výšku nákladov na úhradu štipendií doktorandov k 31. 12. 2009, ktorá zohľadňuje aj náklady na štipendia, <b>vyplatené v januári 2010 za december 2009</b> . Osobitne sa uvedú náklady, vyplatené na štipendium vo výške 9. resp. 10. triedy 1. platového stupňa a osobitne náklady prevyšujúce tarifné zložky štipendia.
T7_R10	Uvedie sa nevyčerpaná účelová dotácia (+) resp. nedoplatok účelovej dotácie (-) na štipendia doktorandov za rok 2009. Nevyčerpaná účelová dotácia znamená, že vysoká škola obdržala vyššiu dotáciu ako boli jej náklady na štipendia doktorandov, <b>vrátane výplaty štipendií v januári 2010 za december 2009</b> . O objem nevyčerpanej dotácie za rok 2009 sa kráti účelová dotácia na štipendia doktorandov v roku 2010.

## Vysvetlivky k tabuľkám výročnej správy o hospodárení verejných vysokých škôl za rok 2009

Kód vysvetlivky	Vysvetlivka
T7_R12	Uvedie sa počet osobomesiacov, v ktorých bolo doktorandom poskytované štipendium. Napríklad: Ak doktorand poberal štipendium 12 mesiacov (celý rok), prispeje do tohto súčtu číslom 12. Nový doktorand, ktorý začal poberať štipendium od 1. septembra 2009, prispeje do tohto súčtu číslom 4. V stĺpci B sa uvedú údaje dotýkajúce sa interných doktorandov na miestach pridelených z MŠ SR, teda financovaných z účelovej dotácie MŠ SR. V stĺpci D budú údaje zodpovedajúce interným doktorandom financovaným z vlastných zdrojov vysokej školy.
T7_SB	<b>V stĺpci B škola uvedie náklady na štipendiá doktorandov, ktoré mala na doktorandov na miestach pridelených ministerstvom školstva z účelovej dotácie podľa § 54 ods. 18 písm. a) a b) zákona č. 131/2002 Z. z. o vysokých školách v znení neskorších predpisov.</b>
T7_SC	V stĺpci C sa uvedú náklady na štipendiá doktorandov, ktoré mala vysoká škola na doktorandov na miestach pridelených ministerstvom školstva, ale ktoré nie je oprávnená pokryť z príslušnej účelovej dotácie na štipendiá.
T7_SD	V stĺpci D sa uvedú náklady na štipendiá doktorandov, ktorí nie sú na miestach pridelených MŠ SR, a ktorých štipendiá vysoká škola financovala z iných zdrojov.
T8_V1	Tabuľka č. 8 poskytuje informácie o príjmoch a výdavkoch (cash) na sociálne štipendiá zo štátneho rozpočtu podľa § 96 zákona a o počte študentov pobierajúcich sociálne štipendiá.
T8_R5	V stĺpci SA, resp. SC sa uvedú príjmy z dotácie na sociálne štipendiá poskytnuté prostredníctvom kapitoly MŠ SR na základe dotačnej zmluvy v danom kalendárnom roku.
T9_V1	Tabuľka č. 9 poskytuje informácie o výnosoch a nákladoch študentských domovov <b>bez zmluvných zariadení</b> (bez výnosov a nákladov v rámci podnikateľskej činnosti, teda uvádzajú sa len výnosy a náklady súvisiace s ubytovaním študentov, informácie o lôžkovej kapacite študentských domovov a o počte ubytovaných študentov (vrátane doktorandov) a o priemerných nákladoch na študenta.
T9_R1_SC_SD	Uveďte lôžkovú kapacitu ŠD, nie počet ubytovaných študentov v danom roku.
T9_R2	Uvedie sa rozsah ubytovania študentov v osobomesiacoch. Napríklad, študent, ktorý býval v študentskom domove 10 mesiacov, prispeje do počtu osobomesiacov sumou 10.
T10_V1	Tabuľka č. 10 poskytuje informácie o počte vydaných jedál a o nákladoch a výnosoch študentských jedální vrátane nákladov na stravovanie v zmluvných zariadeniach. Uvádzajú sa len výnosy a náklady súvisiace so stravovaním študentov.
T10_V2	V prípade zmluvného zariadenia sa uvádzajú len výnosy a náklady na stravovanie študentov, ktoré prechádzajú účtovníctvom vysokej školy.
T10_R10	Uveďte <b>len náklady na jedlá vydané študentom v kalendárnom roku vo vlastných jedálňach.</b>
T10_R12	Uveďte počet vydaných jedál študentom v kalendárnom roku <b>spolu vo vlastných jedálňach aj v prenajatých stravovacích zariadeniach.</b>
T10_R13, R14	Príspevok na jedno jedlo zo štátneho rozpočtu v roku 2008 od 1. 1. 2008 do 29. 2. 2008 bol 20 Sk, t. j. 0, 66 Eur a od 1. 3. 2008 do 31. 12. 2009 bol 30 Sk, t. j. 1 Euro. V roku 2009 bol príspevok na jedno jedlo 1 Euro.
T10_R6_SA	<b>V stĺpci A uvedie vysoká škola nevyčerpanú dotáciu (+)/nedoplatok dotácie (-) na stravu študentov k 31. 12. príslušného kalendárneho roka.</b>
T11_V1	Tabuľka č. 11 poskytuje informácie o objeme a štruktúre finančných zdrojov verejnej vysokej školy na obstarávanie a technické zhodnotenie dlhodobého majetku. Tabuľka neposkytuje informácie o tom, či má vysoká škola krytý fond reprodukcie.
R11_R8	Uvedie sa tvorba fondu reprodukcie v zmysle § 16a ods. 8 zákona č. 131/2002 Z. z. o vysokých školách v znení neskorších predpisov, t. j. z kreditných úrokov, kurzových ziskov.
T11_R10	Uvedie sa objem prijatej kapitálovej dotácie z rozpočtu kapitoly školstva a z iných rozpočtových kapitol v roku 2009
T11_R11	Uvedie sa zostatok kapitálovej dotácie z predchádzajúceho kalendárneho roku na obstaranie a technické zhodnotenie dlhodobého majetku.
T12_V1	Tabuľka č. 12 poskytuje informácie o štruktúre a objeme výdavkov, ktoré verejná vysoká škola použila na obstaranie a technické zhodnotenie dlhodobého majetku v roku 2009.
T12_R5:R9	V týchto riadkoch sa uvedú sumy zodpovedajúce čerpaniu podľa štandardných podpoložiek položky 713 ekonomickej klasifikácie.
T12_SD	Výdavky na obstaranie majetku kryté v priebehu roku 2008 z úveru. Pri čerpaní týchto prostriedkov uviesť v komentári aj rok získania úveru.
T13_V1	Tabuľka č. 13 poskytuje informácie o stave a vývoji finančných fondov verejnej vysokej školy v rokoch 2008 a 2009.
T13_R1	Stav fondu k 1. 1. kalendárneho roku v R1 sa rovná stavu fondu k 31.12. predchádzajúceho roku v R11.
T13_R13	V prípade, že má verejná vysoká škola vytvorený na krytie fondu osobitný bankový účet, uvedie sa stav tohto účtu. Vytváranie osobitných bankových účtov na krytie fondov nie je povinné, ale prevažne sa vytvára osobitný účet pre fond reprodukcie.
T13_SG(SH)	Uvedú sa sumárne stavy ostatných fondov, ktoré vysoká škola vytvorila za roky 2008 a 2009 v zmysle §16a ods. 1 zákona č. 131/2002 Z. z. o vysokých školách v znení neskorších predpisov.
T14_V1	Tabuľka č. 14 poskytuje informácie o čerpaní príjmov z bežných dotácií a štruktúre zostatku k 31. 12. 2009 (cash) poskytnutých z MŠ SR v roku 2009 v zmysle dotačnej zmluvy (program 077) a v zmysle osobitných zmlúv na riešenie projektov výskumu a vývoja (program 06K), v rámci oficiálnej rozvojovej pomoci na štipendiá pre zahraničných štipendistov a na zabezpečenie mobilit v súlade s medzinárodnými zmluvnými dokumentami (podprogram 05T 05 a prvok 021 02 03). Tabuľka neobsahuje príjem a čerpanie dotácie z finančných prostriedkov štrukturálnych fondov EÚ, ktoré sú osobitne uvedené v T17.

## Vysvetlivky k tabuľkám výročnej správy o hospodárení verejných vysokých škôl za rok 2009

Kód vysvetlivky	Vysvetlivka
T14_V2	Zostatok dotácie, ktorý sa analyzuje, je rozdielom zostatku z príjmov z dotácií za predchádzajúce roky zvýšeného o príjem z dotácií za rok 2009, preplatkov za predchádzajúce obdobie a vratiek kapitálovej dotácie hradených cez podpoložku bežnej dotácie. Bilancia je realizovaná podľa programovej štruktúry na rok 2009, pričom prípadné zostatky iných podprogramov z predchádzajúcich rokov (uvedené v stĺpci A) sa priraďujú k zodpovedajúcim prvkom programovej štruktúry z roku 2009 (napr. sociálne a motivačné štipendiá, podpora ubytovania a stravovania). <i>Prípadné zostatky dotácie na prvku 077 16 02 skomentujte v stĺpci "poznámka" v rámci podprogramu 077 11.</i>
T14_SA	Uvedie sa zostatok bežných dotácií k 31.12.2008 (t. j. za všetky roky od roku 2002 ) v eurách.
T14_SB	Uvedú sa vratky z bežnej dotácie, ktoré obdržala VVŠ na svoj účet v priebehu roku 2009 a týkajú sa predchádzajúceho kalendárneho roka, napr. vratky zálohových platieb na energie.
T14_SC	Uvedie sa objem nevyčerpaných kapitálových výdavkov prevedených v roku 2009 vo forme vratky na príjmový účet ministerstva. Tieto výdavky sú v zmysle ekonomickej klasifikácie evidované ako bežné výdavky (položka 637 018) a z dôvodu správneho vykazovania zostatku bežnej dotácie sa uvádzajú v SC <b>výlučne ako kladné hodnoty</b> .
T14_SD	Uvedú sa príjmy z bežnej dotácie z kapitoly MŠ SR v priebehu roku 2009.
T14_SE	Uvedú sa výdavky z bežnej dotácie uskutočnené z kapitoly MŠ SR v priebehu roku 2009. V tejto čiastke sa uvádza aj vratka kapitálovej dotácie z predchádzajúceho kalendárneho roka hradená z bežných výdavkov prostredníctvom podpoložky 637 018.
T14_SF	Uvedie sa zostatok bežných dotácií k 31.12. 2009.
T14_SG:SK	V stĺpcoch G až K sa uvedie štruktúra zostatku uvedeného v stĺpci F podľa nižšie uvedeného popisu. Súčet objemov zo stĺpcov G až K sa musí rovnať objemu v stĺpci F. Ak tomu tak nie je, je potrebné vysvetliť dôvod v stĺpci M.
T14_SG	Časť zostatku zo stĺpca F určená na pokrytie existujúcich záväzkov. V tejto časti sa nachádzajú napríklad finančné prostriedky na decembrové mzdy a odvody do poisťovních fondov vyplácané v januári, štipendiá doktorandov a taktiež aj finančné prostriedky na úhrady neuhradených faktúr. Poznámka: uvedie sa len objem záväzkov, ktorý sa dá z objemu uvedeného v stĺpci F pokryť.
T14_SH	Ak sa v zostatku dotácie zo stĺpca F nachádzajú aj finančné prostriedky určené na krytie odpisov, uvedú sa osobitne v tomto stĺpci.
T14_SI	Časť zostatku dotácie zo stĺpca F určená na financovanie pokračujúcich úloh. Štandardne ide o napríklad o výskumné alebo rozvojové úlohy, ktoré pokračujú aj v roku 2010, pričom v minulých rokoch neboli vyčerpané všetky finančné prostriedky, ktoré na tieto úlohy boli pridelené.
T14_SJ	V tomto stĺpci sa uvedú v prvom rade finančné prostriedky, ktoré zostali verejnej vysokej škole ako zostatok zo zálohovo pridelených finančných prostriedkov. Typickým prípadom sú finančné prostriedky na sociálne a motivačné štipendiá, príspevok na stravu alebo štipendiá doktorandov. Uvedú sa tu aj zostatky účelovo pridelených finančných prostriedkov, ktoré zostali nepoužitú, pričom účel, na ktorý boli pridelené, bol už dosiahnutý alebo sa už nebude realizovať. O takéto finančné prostriedky bude verejnej vysokej škole krátená dotácia v roku 2010. Vysvetlenie k objemom uvedeným v tomto stĺpci sa uvedie v poznámke alebo v komentári.
T14_SK	Tu sa uvedie časť zostatku dotácie zo stĺpca F, ktorá vysokej škole zostala po odpočítaní všetkých záväzkov z roku 2009 vrátane pokrytia odpisov a vnútorných záväzkov k pokračujúcim úlohám a aktivitám a po odpočítaní finančných prostriedkov uvedených v stĺpci J. Táto časť predstavuje finančné prostriedky, ktoré vysoká škola dokázala usporiť efektívnym využitím pridenej dotácie.
T14_SL	Tu sa uvedie nárok na dofinancovanie dotácie na úlohy, na ktoré nebola poskytnutá dotácia v roku 2009 v dostatočnej výške (napríklad na štipendiá doktorandov, sociálne a motivačné štipendiá alebo príspevok na stravovanie).
T14_SM	V tomto stĺpci sa uvedie v prípade potreby poznámka vysvetľujúca uvádzané údaje.
T15_V1	Tabuľka č. 15 poskytuje informácie o čerpaní príjmov z kapitálových dotácií a štruktúre nevyčerpaného zostatku k 31. 12. 2009 (cash) poskytnutých z MŠ SR v roku 2009 v zmysle dotačnej zmluvy (program 077) a v zmysle zmlúv na riešenie projektov výskumu a vývoja z MŠ SR, resp. APVV (program 06K). Tabuľka neobsahuje čerpanie dotácie z finančných prostriedkov štrukturálnych fondov EÚ, ktoré sú osobitne uvedené v T17.
T15_V2	Zostatok dotácie, ktorý sa analyzuje, je rozdielom zostatku z príjmov z dotácií za predchádzajúce roky zvýšeného o príjem z dotácií za rok 2009 a vratiek kapitálovej dotácie hradených prostredníctvom podpoložky bežnej dotácie. Programová štruktúra kapitálových výdavkov v roku 2009 je totožná ako v roku 2008.
T15_SA	Uvedie sa zostatok kapitálových dotácií k 31.12.2008, (t. j. za všetky roky od roku 2002).
T15_SB	Uvedú sa vratky nevyčerpaných kapitálových výdavkov, prevedených v roku 2009 na príjmový účet ministerstva v zmysle ekonomickej klasifikácie z bežných výdavkov (podpoložka 637 018). Z dôvodu správneho vykazovania zostatku kapitálovej dotácie sa uvádzajú v SB <b>výlučne ako záporné hodnoty</b> (na rozdiel od T14), pričom správna výška zostatku kapitálovej dotácie k 31. 12. 2009 je ošetrovaná vzorcom v SE.
T15_SC	Uvedú sa príjmy z kapitálovej dotácie obdržané z kapitoly MŠ SR v priebehu roku 2009.
T15_SD	Uvedú sa výdavky z kapitálovej dotácie uskutočnené v priebehu roku 2009 (bez vratiek kapitálovej dotácie, ktoré sú uvedené v T14).
T15_SE	Uvedie sa zostatok kapitálových dotácií k 31.12.2009.
T15_SF:SH	V stĺpcoch F až H sa uvedie štruktúra zostatku uvedeného v stĺpci E obdobne ako pri bežnej dotácii v T14. Súčet objemov zo stĺpcov F až H sa musí rovnať objemu v stĺpci E. V prípade, že tomu tak nie je, je potrebné vysvetliť dôvod v stĺpci I - Poznámka.
T15_SF	Časť zostatku zo stĺpca E je určená na pokrytie existujúcich záväzkov. V tejto časti sa nachádzajú napríklad finančné prostriedky na úhrady neuhradených faktúr. Poznámka: uvedie sa len objem záväzkov, ktorý sa dá z objemu uvedeného v stĺpci E pokryť.



### Vysvetlivky k tabuľkám výročnej správy o hospodárení verejných vysokých škôl za rok 2009

Kód vysvetlivky	Vysvetlivka
T15_SG	Časť zostatku dotácie zo stĺpca E určená na financovanie pokračujúcich úloh. Štandardne ide napríklad o výskumné alebo rozvojové úlohy, ktoré pokračujú aj v roku 2009, pričom v roku 2009 neboli vyčerpané všetky finančné prostriedky, ktoré na tieto úlohy boli pridelené.
T15_SH	Uvedú sa tu zostatky účelovo pridelených finančných prostriedkov, ktoré zostali nevyčerpané, pričom účel, na ktorý boli pridelené bol dosiahnutý alebo sa už táto aktivita nebude realizovať. Tieto finančné prostriedky je VVŠ povinná vrátiť v roku 2010 na príjmový účet ministerstva. Vysvetlenie k objemu uvedeným v tomto stĺpci sa uvedie v poznámke alebo v komentári. Je to zvyšná časť zostatku dotácie zo stĺpca E, ktorá vysokej škole zostala po odpočítaní všetkých záväzkov z roku 2009 a ak vypočítaná hodnota nezodpovedá skutočnosti, je potrebné v poznámke vysvetliť dôvod.
T15_SI	V tomto stĺpci sa uvedie v prípade potreby poznámka vysvetľujúca uvádzané údaje.
T16_V1	Tabuľka č. 16 poskytuje informácie o objeme a štruktúre finančných prostriedkov na bankových účtoch verejnej vysokej školy k 31. 12. 2009 v členení podľa jednotlivých skupín účtov. Celkový objem finančných prostriedkov za všetky účty v Štátnej pokladnici musí byť v súlade s údajmi, ktoré vykazuje Štátna pokladnica za každého klienta ŠP osobitne. <b>V stĺpci C</b> vysoká škola uvedie osobitne, okrem prípadných poznámok, aj čísla všetkých účtov ( <b>s názvami</b> ) zahrnutých v príslušnom riadku vrátane kódu banky.
T16_V2	Stavy na devízových účtoch uvádzať <b>v eurách</b> .
T16_R1	Tento riadok udáva celkový objem finančných prostriedkov na bankových účtoch v Štátnej pokladnici.
T16_R2:R14	Verejná vysoká škola tu uvedie zostatky finančných prostriedkov podľa jednotlivých skupín účtov.
T16_R5	Verejná vysoká škola tu uvedie zostatok finančných prostriedkov na bežných účtoch neuvedených v riadkoch R6:R8.
T16_R14	Verejná vysoká škola tu uvedie zostatok finančných prostriedkov na účtoch, na ktoré uchádzači počas procesu verejného obstarávania vkladajú finančnú zábezpeku.
T16_R15	V tomto riadku uvedie verejná vysoká škola všetky ostatné zostatky bankových účtov v Štátnej pokladnici, ktoré neboli zaradené ani do jednej skupiny účtov.
T16_R16	Ak má verejná vysoká škola zriadené účty aj mimo Štátnu pokladnicu (napr. dobiehajúce účty na riešenie zahraničných výskumných projektov), uvedie súhrnný údaj o nich v tomto riadku. V komentári uvedie podrobnejšiu charakteristiku týchto účtov.
T16_R17	Ak má VVŠ finančné prostriedky zaúčtované na účte 261 - peniaze na ceste, z dôvodu kontroly stavu na bankových účtoch k 31. 12. 2009 na údaje zo súvahy, ich uvedie v tomto riadku.
T17_V1	Tabuľka č. 17 obsahuje informácie o celkovom objeme príjmov z dotácií, poskytnutých verejnej vysokej škole v roku 2009 zo štrukturálnych fondov EÚ, vrátane spolufinancovania zo štátneho rozpočtu. Osobitne sa sledujú dotácie, poskytnuté z MŠ SR a osobitne dotácie z iných kapitol štátneho rozpočtu.
T17_V2	V rámci dotácie z kapitoly MŠ SR uvedie vysoká škola dotáciu na programoch 06G - Ľudské zdroje (zdroje 115, 116, 117), 0AE - Operačný program výskum a vývoj (zdroj 11S) a 0AA - Operačný program vzdelávanie (zdroj 11T).
T17_R9	Ak VVŠ obdržala finančné prostriedky aj z inej kapitoly štátneho rozpočtu, uvádzajú sa osobitne v R15a... Tieto dotácie sa evidujú na zdrojoch podľa platnej rozpočtovej klasifikácie na rok 2009 a nie sú súčasťou dotácií, vykazovaných v T2_R1.
T18_V1	Tabuľka č. 18 obsahuje informácie o celkovom objeme príjmov z dotácií poskytnutých verejnej vysokej škole z kapitoly MŠ SR <b>mimo dotačnej zmluvy, a to:</b> 1) na riešenie projektov výskumu a vývoja v rámci programu 06K 2) na zabezpečenie mobility v súlade s medzinárodnými zmluvami, vrátane štipendií pre zahraničných štipendistov (prvok 021 02 03 a podprogram 05T 08) Tieto druhy dotácie sú poskytnuté na základe osobitných zmlúv MŠ SR, resp. APVV a mimo dotácií zo štrukturálnych fondov EÚ v roku 2009. V rámci zabezpečenia zahraničných mobility sa uvádzajú dotácie, poskytnuté MŠ SR v roku 2009 v zmysle osobitných zmlúv.
T19_V1	Tabuľka č.19 poskytuje informácie o objeme a štruktúre štipendií vyplácaných verejnou vysokou školou z vlastných zdrojov podľa § 97 zákona.
T20_V1	Tabuľka č. 20 poskytuje informácie o príjmoch a výdavkoch vysokej školy na motivačné štipendiá a o počte študentov, ktorí ich poberajú v zmysle § 96 zákona.
T21_V1	Tabuľka č. 21 poskytuje informácie o štruktúre účtu 384 - výnosy budúcich období. Bilancia je realizovaná v členení na zvyšok prijatej kapitálovej dotácie používanej na kompenzáciu odpisov majetku z nej obstaraného, nevyčerpanú bežnú dotáciu na aktivity budúcich období a na finančné prostriedky zo zahraničných projektov na budúce aktivity.

**Súvzťažnosti tabuliek výročnej správy o hospodárení verejných vysokých škôl za rok 2009**

Kód vysvetlivky	Kontrola	Poznámky
T1_V1	T1 = dotačná zmluva na 2009	Bežná a kapitálová dotácia je kontrolovaná na Dotačnú zmluvu na rok 2009 a jej dodatky.
T1_V2	T1_R15_SA = T14_R15_SD, T1_R15_SB = T15_R11_SC, T1_R15_SB ≤ T11_R9_SB, T1_R12_SA = T8_R5_SC T1_R13_SA = T20_R2_SB	Bežná a kapitálová dotácia z programu 077 je kontrolovaná na Dotačnú zmluvu na rok 2009 a jej dodatky. Dotácie na kapitálové výdavky sa kontrolujú aj na T11, sociálne a motivačné štipendiá na T8 a T20. <b><u>Neuvádza sa tu dotácia z programu 06K ani dotácia zo štrukturálnych fondov EÚ.</u></b>
T2_V1		Údaje v T2 nie je možné odkontrolovať na údaje z výkazníctva ani na údaje v iných tabuľkách, nakoľko ide o údaje účtované na rôznych účtoch. (691,649). Príjmy zo zahraničia majúce charakter dotácie majú obsahovať aj údaje z výskumných, resp. vzdelávacích projektov, ktoré sú podkladom k rozpisu metodiky bežnej dotácie pre VVŠ na kalendárny rok. V R4a... je potrebné uviesť príjmy zo zahraničia a k nim príslušné hodnoty. Neuvádzajú sa tu dotácie, ktoré VVŠ obdržala zo štrukturálnych fondov prostredníctvom iných kapitol štátneho rozpočtu, napr. MPSVaR SR (tieto údaje patria do T17) a dotácie z <b>APVV pre hlavného riešiteľa (údaje patria do T18). Do tejto tabuľky sa uvádzajú len dotácie z APVV pre spoluriešiteľa ak hlavným riešiteľom je iná právnická osoba ako VVŠ.</b>
T2_R1		Uvedie sa dotácia z Úradu vlády SR, poskytnutá na riešenie projektov v rámci Finančného mechanizmu EHP a Nórskeho finančného mechanizmu. Údaje budú kontrolované na hodnoty z výkazníctva - bežné a kapitálové výdavky evidované na zdrojoch 11E1, 11E3 a 121.
T3_V1	T3_R21_SA (SC) = T4_R1_SA (SB), T3_R22_SA (SC) = T4_R4_SA (SB)	Výnosy sú kontrolované na údaje z výkazníctva - výkaz ziskov a strát, časť <b>výnosy</b> . Údaje v T3 z roku 2008 a údaje z roku 2009 sa uvádzajú v eurách s presnosťou na dve desatinné miesta, <i>príčom zobrazenie tabuliek je nastavené na Eur</i> . Výnosy zo školného, resp. z poplatkov spojených so štúdiom za hlavnú činnosť v T3_R21, R22 sa taktiež kontrolujú na T4_R1_SB a T4_R4_SB.
T4_V1	T4_R1_SA (SB) = T3_R21_SA (SC), T4_R4_SA (SB) = T3_R22_SA (SC) T4_R10_SA (SB) = T13_R9_SE (SF)	Údaje v T4 sú kontrolované na údaje z T3, a to na výnosy z hlavnej činnosti - školné (T3_R21), poplatky spojené so štúdiom (T3_R22). Údaj v R10 - návrh na prídely do štipendijného fondu musí byť minimálne vo výške vykazovanom na riadku R9 - základ pre prídely do štipendijného fondu.
T5_V1	T5_R56_SC+SD >=< T6_R18_SH T5_R77_SC = T7_R1_SE T5_R81_SC = T19_R2_SC	Náklady sú kontrolované na údaje z výkazníctva - výkaz ziskov a strát, časť <b>náklady</b> . Obdobne ako pri T3 sa údaje z roku 2008 uvádzajú v tis. Sk s presnosťou na 3 desatinné miesta (teda na koruny) a údaje z roku 2009 sa uvádzajú v eurách. Za oblasť miezd sú údaje za rok 2009 - účet 521 (R55) kontrolované na výkazníctvo, časť náklady a údaje v T5_R56_(SC + SD) na T6_R18_SH. <u>Rozdiel medzi údajom v T6_R18_SH a údajmi v T5_R56_SC+SD (Mzdy) môže o.i. tvoriť výška nákladov za nevyčerpané dovolenky.</u> Štipendiá doktorandov z T5_R77_SC sa kontrolujú na údaje z T7_R1_SE. Prospechové štipendiá z vlastných zdrojov z T5_R81_SC sa kontrolujú na údaje v T19_R2_SC.
T5_V2	T5_R88-R91	Údaje v T5 sú rozšírené o tvorbu fondov
T6_V1	T6_R1..R6, R7, R9, R13, R14, R16, R17 = Škol 2-04 za 2009, T6_R15a.. = dotačná zmluva na 2009, špecifiká	Údaje v riadkoch R1:R6, R7, R9, R13, R14, R16, R17 sú kontrolované s údajmi v štatistickom výkaze Škol (MŠ SR) 2-04 za rok 2009. Údaje v riadkoch 15a ... (špecifiká) sú kontrolované na rozpis dotácie v roku 2009. <u>Rozdiel medzi údajom v T6_R18_SH a údajmi v T5_R56_SC+SD (Mzdy) je potrebné vyčísliť s komentárom uviesť v poznámke pod tabuľkou T6.</u>
T7_V1	T7_R1_SE = T5_R77_SC, T7_R9_SB = dotačná zmluva na 2009_účelové prostriedky na štipendiá doktorandov	Údaje v R1_SE za rok 2009 sú kontrolované na T5_R77_SC a údaje v R9_SB na poskytnutú účelovú dotáciu na štipendiá doktorandov podľa dotačnej zmluvy.

**Súvzťažnosti tabuliek výročnej správy o hospodárení verejných vysokých škôl za rok 2009**

Kód vysvetlivky	Kontrola	Poznámky
T7_V2	T7_R10_SB ≤ T14_R2_SJ	Nevyčerpaná účelová dotácia za rok 2009 sa rovná resp. je menšia ako zostatok dotácie uvedený v T14_R2_SJ.
T8_R5	T8_R5_SA (SC) = dotačná zmluva na rok 2008 (2009), podprogram 077 15 01 - účelové prostriedky na sociálne štipendiá	Údaje v tabuľke sú kontrolované na dotačné zmluvy na rok 2009, na poskytnutú účelovú dotáciu na sociálne štipendiá z databázy VVŠ v roku 2009. Za rok 2008 sú údaje kontrolované na hodnoty vykazované vo výročných správach z roku 2008 a na poskytnutú účelovú dotáciu na sociálne štipendiá z databázy VVŠ v roku 2008. Údaje o výške dotácie majú súvzťažnosť na T1 (celková dotácia na sociálne štipendiá) a T13 (stav a vývoj štipendijného fondu).
T8_V1	T8_R4_SA = zostatok k 31.12.2008 T8_R6_SA = T8_R4_SC T8_R5_SC = T14_R12_SD T8_R1_SA (SC) ≤ T13_R11_SE (SF)	Údaj v T8_R4_SA predstavuje zostatok nevyčerpanej dotácie z predchádzajúceho roka, t. j. k 31. 12. 2008 sa uvádza v eurách, ale kontroluje sa na prepočítané údaje (uvedené v Sk) v T8 výročnej správy za rok 2008. Údaj v T8_R6_SA (SC) predstavuje zostatok nevyčerpanej dotácie k 31. 12. príslušného roka (2008, resp. 2009) a ich hodnoty sa vypočítajú z ostatných uvedených údajov. Zostatok nevyčerpanej dotácie k 31. 12. 2008 je totožný (prepočítaný na eurá) aj s údajmi vykazovanými v tabuľke T8 výročnej správy za rok 2008.
T9_V1	T9_R1 = štatistické výkazy MŠ SR 2009 (2008)	Údaje o lôžkovej kapacite v T9_R1 sa kontrolujú na štatistické výkazy MŠ SR 2009 (2008).
T9_V2	T9_R6_SA (SB) = dotačná zmluva 2009 (2008) účelové prostriedky na študentské domovy	Údaje v T9_R6_SB sú kontrolované na dotačnú zmluvu z roku 2009 - finančné prostriedky na ŠD a na rozpis dotácií na rok 2009. Za rok 2008 sú údaje v SA kontrolované na hodnoty vykázané vo výročných správach z roku 2008.
T10_V1	T10_R7_SA (SB) = dotačná zmluva 2009 (2008) účelová dotácia na študentské jedálne	Údaje v R7_SA (SB) sú kontrolované na dotačné zmluvy a na účelovú dotáciu na rok 2009, 2008 v zmysle databázy VVŠ.
T10_V2	T10_R5_SA (SB)	Výnos z dotácie zo štátneho rozpočtu na študentské jedálne v kalendárneho roku sa odvíja zo zostatku dotácie predchádzajúceho kalendárneho roka a účelovej dotácie daného kalendárneho roka zníženej o prenos zostatku do nasledujúceho kalendárneho roka, resp. zvýšenej o nárok na poskytnutie nedoplatku.
T10_V3	T10_R12 = štatistické výkazy MŠ SR 2009 (2008)	Údaje o počte podaných jedlách v R12 sa kontrolujú na štatistické výkazy MŠ SR 2009 (2008). Uvádzajú sa <b>jedlá vydané študentom vo vlastných jedálňach aj v zmluvných zariadeniach</b> (všetky jedlá na ktoré sa poskytuje dotácia). Neakceptujú sa žiadne typy iných stravovacích poukazov (gastrolistky).
T11_V1	T11_R2_SA (SB) = T13_R2_SC (SD), T11_R10_SB ≥ T15_R17_SC	Údaje v T11_R2 - tvorba fondu reprodukcie za roky 2008 a 2009 sa musia rovnať údajom v T13_R2_SC (SD). Súvzťažnosť údajov z T11_R10 s tabuľkou T15 (výška kapitálovej dotácie). V T11 sa uvádzajú aj kapitálové výdavky, prijaté z iných kapitol štátneho rozpočtu. Výšku kapitálovej dotácie z iných kapitol žiadame osobitne uviesť do poznámky.
T12_V1	T12_R15_SA = T15_R17_SD T12_R15_SF = výkazníctvo 2009, kategória 700, všetky zdroje	Hodnota v T12_R15_SA sa musí rovnať údaju v T15_R21_SD (ide o výdavky v r. 2009 bez rozdielu či boli realizované z kapitálovej dotácie roku 2009 alebo zo zostatku kapitálovej dotácie z predchádzajúcich rokov). Údaje v R15, SF - celkové výdavky na obstaranie a technické zhodnotenie majetku sa musia rovnať hodnotám, vykazovaným vo výkaze "Príjmy a výdavky" v kategórii 700 za všetky zdroje (štátny rozpočet, vlastné zdroje, prostriedky EÚ, finančný mechanizmus EHP a Nórsky finančný mechanizmus...) a za roky 2008 a 2009 spolu. Ak tieto údaje nie sú v súlade, je potrebné v poznámke vysvetliť dôvod.



**Súvzťažnosti tabuliek výročnej správy o hospodárení verejných vysokých škôl za rok 2009**

Kód vysvetlivky	Kontrola	Poznámky
T13_V1	T13_R2_SC (SD) = T11_R2_SA (SB) T13_R8_SF ≥ T8_R5_SC + T20_R2_SB T13_R13_SD = T16_R13_SB T13_R13_SF = T16_R10_SB	Údaje v T13_R2_SC (SD) - tvorba fondu reprodukcie sa musia rovnať údajom v T11_R2_SA (SB). Údaje v T13_R8_SE (SF) majú súvzťažnosť s údajmi v T8_R5 (sociálne štipendiá), T20_R2 (motivačné štipendiá). Tvorba fondu z dotácie v T13_R8 má byť minimálne vo výške súčtu dotácie na sociálne štipendiá (T8_R5) a motivačné štipendiá (T20_R2). Údaje v T13_R13_SD(SF) majú byť totožné s údajmi v T16, účet štipendijného fondu (R10), účet fondu reprodukcie (R13).
T13_V2	T13_R12_SF ≥ T8_R6_SC + T20_R4_SB T13_R11_SF = T14_R12_SE + T14_R13_SE + T19_R1_SC	Stav štipendijného fondu k 31. 12. uvedený v R12_SF nemá byť nižší ako súčet zostatku nevyčerpanej dotácie na sociálne štipendiá v T8_R6_SC a na motivačné štipendiá v T20_R4_SB. Súvzťažnosť na T14 a T19: čerpanie na sociálne a motivačné štipendiá zo štátneho rozpočtu (T14_R12 + R13) a čerpanie štipendií z vlastných zdrojov (T19_R1_SC) sa má rovnať údaju v T13_R11_SF. Rozdiel medzi čerpaním štipendijného fondu a údajmi v T14 a T19 môže tvoriť len objem vyplatených štipendií zahraničných študentov.
T13_V3	T13_R9_SF = T4_R10_SB	Súvzťažnosť tvorby štipendijného fondu z výnosov zo školného v T13_R9_SF na T4_R10_SB.
T13_V4	T13_R1_SI(SJ) = výkazníctvo súvaha, časť Pasíva, riadky 064 + 065 + 069 + 071 (k 1. 1.) T13_R12_SI(SJ) = výkazníctvo súvaha, časť Pasíva, riadky 064 + 065 + 069 + 071 (k 31. 12.)	Stav fondov k 1.1. a k 31.12.2009 za <b>všetky fondy spolu</b> sa kontrolujú na výkazníctvo, súvaha - časť Pasíva, riadky 064 + 065 + 069 + 071 "netto" Stav fondov k 1.1. sa rovnajú stavom fondov k 31.12. predchádzajúceho roka.
T13_V5	T13_R4_SD = T5_R87_SC+SD	Tvorba fondu reprodukcie z odpisov v roku 2009 sa rovná odpisom ostatného DN a HM za rok 2009 (T5_R87_SC+SD)
T13_V6	T13_R13 = vybrané účty T16	V T13_R13 uvádzať krytie fondov len ak sú na fondy vytvorené osobitné bankové účty. Súvzťažnosť vybraných účtov v R13 na údaje v T16 (účet štipendijného fondu, účet fondu reprodukcie).
T14_V1	T14_R15_SD = T1_R15_SA = dotačná zmluva 2009 T14_R26_SD = databáza VVŠ na rok 2009 (programy 077, 06K, 021 a 05T)	Údaje V SD sú kontrolované na celkovú bežnú dotáciu poskytnutú z kapitoly MŠ SR v roku 2009 na programoch 077, 06K, 05T a 021 okrem prostriedkov zo štrukturálnych fondov EÚ. Údaje v SA sú kontrolované na zostatok bežnej dotácie k 31. 12. 2008 prevedenej do roku 2009, ktoré sú uverejnené vo výročných správach za 2008 v T14_SD. Zostatok bežnej dotácie z T14_SA je spolu s prevedeným zostatkom kapitálovej dotácie (T15_SA) kontrolovaný na výkazníctvo 2009, na výkaz príjmov a výdavkov, položka 453 - zostatok prostriedkov z predchádzajúcich rokov (zdroj 131), ako aj na údaj, uvádzaný v T16_R6 - stav finančných prostriedkov na zostatkovom účte. Ak VVŠ v kalendárnom roku prijala refundácie alebo vratky za zálohy z predchádzajúceho roka, žiadame ich uviesť do príslušného podprogramu v stĺpci SB a v stĺpci SM ich podrobnejšie špecifikovať. V SC sa uvádza objem finančných prostriedkov, ktoré VVŠ vrátila na účet ministerstva ako zostatok nevyčerpanej účelovej kapitálovej dotácie a vo výkazníctve je evidovaný ako bežný výdavok. <b>Uvádzajú sa výlučne ako kladné hodnoty.</b> Údaje v T14_R15_SD sú kontrolované na dotačnú zmluvu na rok 2009 (program 077) a údaje v T14_R26_SD na celkovú dotáciu poskytnutú VVŠ v roku 2009, okrem finančných prostriedkov zo štrukturálnych fondov EÚ, t. j. program 077, 06K, 021 a 05T spolu.
T14_V2	T14_SA	<b><u>Ak údaje v SA (zostatky bežnej dotácie k 31. 12. 2008) nie sú uvedené vo výške zostatku z tabuľky T14 SF výročnej správy za rok 2008 (t. j. VVŠ musela pristúpiť v roku 2009 k preúčtovaniu výdavkov medzi podprogramami, resp. zdrojmi), osobitne uvedie tieto rozdiely v komentári v SM.</u></b>

**Súvzťažnosti tabuliek výročnej správy o hospodárení verejných vysokých škôl za rok 2009**

Kód vysvetlivky	Kontrola	Poznámky
T14_V3	T14_R26_SE = výkazníctvo 2009, časť výdavky (zdroj 111 a 131)	Údaje v SE - čerpanie výdavkov bežnej dotácie v roku 2009 sa kontrolovali na údaje z výkazníctva 2009, výkaz príjmov a výdavkov v kategória 600 (zdroj 111 a 131). V tomto stĺpci sa uvádzajú aj vratky nedočerpanej kapitálovej dotácie, ktoré sa evidujú ako bežné výdavky a týmto spôsobom umelo "navyšujú" ich čerpanie v danom roku. Súčasne sa tu zohľadňujú účtovné operácie (+, -) z dôvodu odstránenia účtovných chýb.
T14_V4	T14_SA (výročná správa 2009) = T14_SD (výročná správa 2008) T14_R26_SF + T15_R17_SE = T16_R3_SB	Zostatok dotácie k 31. 12. 2008, uvedený v T14_SF sa spolu so zostatkom kapitálovej dotácie z T15_SE kontroluje na údaje v T16 - stav finančných prostriedkov k 31. 12. 2008 na zostatkových účtoch. V prípade, že VVŠ má zostatky aj na iných účtoch (distribučný, mzdový), uvedenie túto skutočnosť osobitne v komentári v SM.
T14_V5	T14_R12_SD = T8_R5_SC T14_R13_SD = T20_R2_SB	Údaje v T14_R13 (čerpanie dotácie a zostatok dotácie) majú súvzťažnosť s údajmi v T8 (sociálne štipendiá). Údaje v T14_R14 (čerpanie dotácie a zostatok dotácie) majú súvzťažnosť s údajmi v T20 (motivačné štipendiá).
T14_V6	T14_R12_SJ = T8_R6_SC T14_R13_SJ = T20_R4_SB T14_R14_SJ ≥ T10_R8_SB	V T14_SJ - časť zostatku na <b>nerealizované nepokračujúce úlohy</b> sú uvedené finančné prostriedky, ktoré zostali vysokej škole ako zostatok zo zálohovo pridelených finančných prostriedkov (napr. sociálne a motivačné štipendiá, stravný príspevok alebo štipendiá doktorandov), resp. zostatok z nedočerpanej účelovej dotácie. Tieto údaje môžu byť uvedené najmä v rámci podprogramov 077 11 a 077 15, na ostatných programoch môžu byť uvedené len v tom prípade, že <b>zvýšok nedočerpanej účelovej dotácie na konkrétne aktivity</b> nebol prehodnotený na neúčelovú dotáciu. Tieto finančné prostriedky je VVŠ povinná v nasledovnom kalendárnom roku vrátiť do príjmov štátneho rozpočtu. Zostatok v T14_R12_SJ sa musí rovnať údaju v T8_R6_SC a zostatok v T14_R13_SJ sa musí rovnať údaju v T20_R4_SB. Zostatok v T14_R14_SJ musí byť uvedený minimálne vo výške nevyčerpanej dotácie na stravovanie v T10_R8_SB.
T14_SJ	T14_R2_SJ ≥ T7_R10_SB	Zostatok dotácie v T14_R2_SJ musí byť najmenej vo výške uvedenej v T7_R10 (nevyčerpaná dotácia na štipendiá doktorandov).
T15_V1	T15_R11_SC = T1_R15_SB = dotačná zmluva 2008 T15_R18_SC = databáza VVŠ (077 + 06K)	Údaje v SD sú kontrolované obdobne ako v T14 na celkovú kapitálovú dotáciu, poskytnutú v roku 2009 na programoch 077 a 06K okrem prostriedkov zo štrukturálnych fondov EÚ. V SB sa uvádza (obdobne ako v T14) objem finančných prostriedkov, ktoré VVŠ vrátila na účet ministerstva ako zostatok nevyčerpanej účelovej kapitálovej dotácie a vo výkazníctve je evidovaný ako bežný výdavok. Na rozdiel od T14 sa tieto údaje uvádzajú <b>ako záporné hodnoty</b> . Údaje v T15_R11_SC sú kontrolované na dotačnú zmluvu na rok 2009 (program 077) a údaje v T15_R18_SC na celkovú dotáciu poskytnutú VVŠ v roku 2009, okrem finančných prostriedkov zo štrukturálnych fondov EÚ, t. j. program 077 a 06K.
T15_V2	T15_SA	<b>Ak údaje v SA (zostatky kapitálovej dotácie k 31. 12. 2008) neboli uvedené vo výške zostatku z tabuľky T15 SE výročnej správy za rok 2008 (t. j. VVŠ musela pristúpiť v roku 2009 k preúčtovaniu výdavkov medzi podprogramami, resp. zdrojmi), osobitne uvedie tieto rozdiely v komentári v SI.</b>
T15_V3	T15_R17_SA (výročná správa 2009) = T15_R21_SD (výročná správa 2008) T15_R17_SE + T14_R26_SF = T16_R3_SB	Zostatok dotácie k 31. 12. 2009, uvedený v T15_SE sa spolu so zostatkom bežnej dotácie z T14_SF kontroluje na údaje v T16 - stav finančných prostriedkov k 31. 12. 2009 na zostatkových účtoch. V prípade, že VVŠ má zostatky aj na iných účtoch (distribučný, mzdový), uvedenie túto skutočnosť osobitne v komentári v SI.
T15_V4	T15_R17_SD ≤ T12_R15_SA	Výška výdavkov kapitálovej dotácie v R17_SD (t. j. bez vratiek kapitálovej dotácie), musí byť minimálne vo výške vykazovanej v T12_R15_SA.

**Súvzťažnosti tabuliek výročnej správy o hospodárení verejných vysokých škôl za rok 2009**

Kód vysvetlivky	Kontrola	Poznámky
T16_V1	T16_R18_SB = výkazníctvo, súvaha, časť Aktíva, riadok 053, T14_R26_SF + T15_R17_SE = T16_R3_SB, T16_R2_SB = 0 Sk (k 31. 12. 2009)	Globálna hodnota na bankových účtoch z R18 sa kontroluje na Súvahu, časť Aktíva, r. 053. Ak nie je údaj v R2 (dotačný účet) k 31. 12. 2009 <b>vynulovaný, je potrebné doplniť vysvetlenie v stĺpci C.</b> Súvzťažnosť so zostatkom bežných a kapitálových dotácií k 31. 12. 2009, uvedených v T14_R26_SF a T15_R17_SE.
T17_V1		Údaje v T17 sú kontrolované na hodnoty z výkazníctva, finančné prostriedky z EÚ (vrátane spolufinancovania zo štátneho rozpočtu), zabezpečené prostredníctvom MŠ SR v roku 2009. Vo výkazníctve k 31. 12. 2009 sú tieto prostriedky evidované na zdrojoch 115, 116 a 117. Neuvádza sa tu nevyčerpaná dotácia EÚ z roku 2008, ktorá bola verejnej vysokej škole poskytnutá v 2009. Vo výkazníctve sú tieto prostriedky evidované na zdrojoch 135 a 136 a 137.
T18_V1		Údaje v T18_R1 sú kontrolované na rozpis bežnej a kapitálovej dotácie na programe 06K v roku 2009 poskytnuté vysokým školám mimo dotačnej zmluvy prostredníctvom APVV. Údaje v T18_R7 a R8 sú kontrolované na rozpis bežnej dotácie na podprograme 05T 08 a prvku 021 02 03 v roku 2009, poskytnuté vysokým školám mimo dotačnej zmluvy prostredníctvom sekcie medzinárodnej spolupráce. Údaje o čerpaní týchto dotácií v roku 2009 sú súčasťou analýzy v T14 a T15 a sú zaradené do príslušných podprogramov, prvkov.
T19_V1	T8_R1_SC + T19_R1_SC + T20_R3_SB = T13_R11_SF	Údaje v T19 majú súvzťažnosť s T13, štipendiá z vlastných zdrojov sú taktiež súčasťou štipendijného fondu. Údaj v T13_R11 - čerpanie štipendijného fondu by malo byť vo výške čerpania sociálnych štipendií z T8, motivačných štipendií z T20 a štipendií z vlastných zdrojov z T19.
T20_V1	T20_R2_SB = T1_R13_SA = T14_R13_SD	Údaje sú kontrolované na dotačnú zmluvu na 2009 a na rozpis účelových dotácií na podprograme 077 15 02. Výška dotácií na motivačné štipendiá z T20_R2_SA(SB) sa musí rovnať celkovému objemu dotácií, uvedenom v T1_R13_SA a v T14_R13_SD. Súvzťažnosť s T13 - stav a vývoj finančných fondov, stĺpce SE,SF.
T21_V1	T21_R1_SE = výkazníctvo 2009, súvaha, časť pasíva, riadok 103, predchádzajúce účtovné obdobie T21_R1_SJ = výkazníctvo 2009, súvaha, časť pasíva, riadok 103, bežné účtovné obdobie	Celková hodnota účtu 384 za rok 2008 a 2009, uvedená v T21_SE je kontrolovaná na výkaz Súvaha, časť Pasíva, r.103. Štruktúru účtu žiadame uviesť v členení na zvyšok prijatej kapitálovej dotácie (analytický účet 384.11), nevyčerpanú bežnú dotáciu na aktivity budúcich období (384.12) a prostriedky zo zahraničných projektov na budúce aktivity (384.13). Ak sú na tomto účte zaúčtované aj iné výnosy, žiadame ich osobitne uviesť v SD (2008), resp. SI (2009). Údaje za rok 2008 musia byť totožné s údajmi, ktoré VVŠ predložili k výsledkom hospodárenia VVŠ za rok 2008.
T21_V2	T21_R1_SA + T11_R9_SB - T5_R85_SC = T21_R1_SF	V stĺpci SF sa zvyšok prijatej kapitálovej dotácie, používanej na kompenzáciu odpisov za rok 2009 sa rovná súčtu zvyšku prijatej kapitálovej dotácie na kompenzáciu odpisov z roku 2008 (stĺpec SA) a výšky kapitálovej dotácie (2009) z T11_R9_SB, zníženému o odpisy, vykazované v T5_R85_SC.

**Tabuľka č. 1: Príjmy z dotácií verejnej vysokej školy zo štátneho rozpočtu z kapitoly ministerstva školstva poskytnuté v rámci dotačnej zmluvy v roku 2009 (v Eur)**

Názov verejnej vysokej školy: **Univerzita J. Selyeho Komárno**

Názov fakulty:

Číslo riadku	Dotácia / program	Bežné dotácie	Kapitálové dotácie	Dotácie spolu
		<b>A</b>	<b>B</b>	<b>C=A+B</b>
1	<b>Dotácia na uskutočňovanie akreditovaných študijných programov [R2]</b>	<b>1 941 808</b>	<b>0</b>	<b>1 941 808</b>
2	- Podprogram 077 11	1 941 808	0	1 941 808
3	<b>Dotácia na výskumnú, vývojovú alebo umeleckú činnosť [R4+R5+R6+R7+R8]</b>	<b>116 377</b>	<b>13 068</b>	<b>129 445</b>
4	- Prvok 077 12 01	82 095	0	82 095
5	- Prvok 077 12 02	8 900	0	8 900
6	- Prvok 077 12 03	0	0	0
7	- Prvok 077 12 04	0	0	0
8	- Prvok 077 12 05	25 382	13 068	38 450
9	<b>Dotácia na rozvoj vysokej školy [R10]</b>	<b>0</b>	<b>0</b>	<b>0</b>
10	- Podprogram 077 13	0	0	0
11	<b>Dotácia na sociálnu podporu študentov [R12+R13+R14]</b>	<b>588 692</b>	<b>0</b>	<b>588 692</b>
12	- Prvok 077 15 01	311 275	0	311 275
13	- Prvok 077 15 02	70 550	0	70 550
14	- Prvok 077 15 03	206 867	0	206 867
15	<b>Spolu [R1+R3+R9+R11]</b>	<b>2 646 877</b>	<b>13 068</b>	<b>2 659 945</b>

**Tabuľka č. 2: Príjmy verejnej vysokej školy v roku 2009 majúce charakter dotácie okrem príjmov z dotácií z kapitoly ministerstva školstva a okrem štrukturálnych fondov EÚ (v Eur)**

Názov verejnej vysokej školy: Univerzita J. Selyeho Komárno

Názov fakulty:

Číslo riadku	Položka	Bežné dotácie	Kapitálové dotácie	Dotácie spolu
		A	B	C=A+B
1	<b>Dotácie z kapitol štátneho rozpočtu okrem kapitoly MŠ SR [SUM(R1a:R1...)]</b>	0	0	0
1a		0	0	0
1b		0	0	0
		0	0	0
2	<b>Dotácie z rozpočtov obcí a z rozpočtov vyšších územných celkov [SUM(R2a:R2...)]</b>	0	0	0
2a		0	0	0
2b		0	0	0
		0	0	0
3	<b>Ostatné domáce príjmy s charakterom dotácie [SUM(R3a:R3...)]</b>	0	0	0
3a		0	0	0
3b		0	0	0
		0	0	0
4	<b>Príjmy zo zahraničia majúce charakter dotácie [SUM(R4a:R4...)]</b>	258 225	0	258 225
4a	z-08-190/0001-00 Dar zahraničný zdroj 35	210 543	0	210 543
4b	z-09/0002-00 CEEPUS - CII-HU-0019-04-0809	6 020	0	6 020
4c	z-09-190/0001-00 ERASMUS na šk.rok 2008-09	41 662	0	41 662
5	<b>Spolu [R1+R2+R3+R4]</b>	258 225	0	258 225

Tabuľka č. 3: Výnosy verejnej vysokej školy v rokoch 2008 a 2009

Názov verejnej vysokej školy: Univerzita J. Selyeho Komárno

Názov fakulty:

Číslo riadku	Položka	2008 (v Eur)		2009 (v Eur)		Rozdiel 2009-2008 (v Eur)	
		Hlavná činnosť	Podnikateľská činnosť	Hlavná činnosť	Podnikateľská činnosť	Hlavná činnosť	Podnikateľská činnosť
		A	B	C	D	E=C-A	F=D-B
1	Tržby za vlastné výrobky (účet 601) [SUM(R2;R5)]	0	0	0	0	0	0
2	- vysokoškolské podniky					0	0
3	- študentské domovy					0	0
4	- študentské jedálne					0	0
5	- ostatné tržby za vlastné výrobky					0	0
6	Tržby z predaja služieb (účet 602) [SUM(R7;R10)]	289 610	89 663	291 416	25 488	1 806	22 512
7	- z ubytovania študentov (účet 602 001)	284 387		281 499		-2 888	0
8	- zo stravných lístkov študentov a doktorandov (účet 602 009)					0	0
9	- z ubytovania a stravovania iných fyzických osôb (účet 602 008 a 602 010)	40	88 081		2 012	-40	-912
10	- iné analyticky sledované výnosy (účty 602 002-007, 602 099)	5 182	1 582	9 916	23 477	4 734	23 424
11	Tržby za predaný tovar (účet 604)					0	0
12	Zmeny stavu zásob vlastnej výroby (účtová skupina 61)					0	0
13	Aktivácia (účtová skupina 62)					0	0
14	Pokuty a penále (účet 641+642)					0	0
15	Platby za odpísané pohľadávky (účet 643)					0	0
16	Úroky (účet 644) [R17+R18]	935	100	559	35	-376	32
17	- z dotačného účtu (účet 644 001)					0	0
18	- z ostatných účtov (účet 644 002)	935	100	559	35	-376	32
19	Kurzové zisky (účet 645)	152		8	0	-143	0
20	Iné ostatné výnosy (účet 649) [SUM(R21;R33)]	833 376	0	633 873	1 214	-199 503	1 214
21	- školné (účet 649 001-002)	103 924		62 926		-40 998	0
22	- poplatky spojené so štúdiom (účet 649 003-006)	108 627		110 640		2 012	0
23	- ďalšie vzdelávanie (účet 649 007)			5 908		5 908	0
24	- kvalifikačné skúšky (účet 649 008)			107 557		107 557	0
25	- dary (účet 649 009)	481 790		210 535		-271 255	0
26	- výnosy z dedičstva (účet 649 010)					0	0
27	- výnosy z duševného vlastníctva (účet 649 011)					0	0
28	- oprava výnosov minulých účtovných období (účet 649 013)					0	0
29	- použitie prostriedkov fondov (účet 649 014)					0	0
30	- použitie prostriedkov výnosov budúcich období - projekty (účet 649 015)					0	0
31	- príspevok na úhradu výdavkov zahraničných študentov (DZS, MŠ SR) do 31. 3. 2008 (účet 649 016)			X	X	0	0
32	- dobropisy minulých období (účet 649 017)	-34 141		1 021		35 161	0
33	- ostatné výnosy (účty 649 012, 649 018-021, 649 099)	173 176		135 287	1 214	-37 889	1 214
34	Tržby z predaja dlhodobého NM a HM (účet 651)	12 448				-12 448	0
35	Výnosy z dlhodobého finančného majetku (účet 652)					0	0
36	Tržby z predaja cenných papierov a podielov (účet 653)					0	0
37	Tržby z predaja materiálu (účet 654)					0	0
38	Výnosy z krátkodobého finančného majetku (účet 655)					0	0
39	Výnosy z použitia fondov (účet 656) [SUM(R40;R43)] <sup>1)</sup>	0	0	21 138	0	21 138	0
40	- rezervného fondu (účet 656 100)			21 138		21 138	0
41	- štipendijného fondu (účet 656 200)					0	0
42	- fondu reprodukcie (účet 656 400) <sup>2)</sup>					0	0
43	- ostatných fondov (účet 656 300, 656 500)					0	0
44	Výnosy z precenenia cenných papierov (účet 657)					0	0
45	Výnosy z nájmu majetku (účet 658)	11 654		13 886		2 232	0
46	Zúčtovanie zákonných opravných položiek (účet 659)	X	X	X	X		
47	Prijaté príspevky od iných organizácií (účet 662)					0	0
48	Vnútroorganizačné prevody výnosov (účtová skupina 67)					0	0
49	Prevádzkové dotácie (účet 691)	2 948 506		3 407 398		458 892	0
50	z toho:					0	0
51	- zúčtovanie dotácie zo ŠR na DN a HM vo výške odpisov	381 569		416 054		34 485	0
52	Spolu [R1+R6+SUM(R11;R16)+R19+R20+SUM(R34;R39)+SUM(R44;49)]	4 096 680	89 763	4 368 277	26 738	271 597	23 759

1) V R40-43 sa uvádzajú výnosy z finančných fondov, ktoré slúžia na zvýšenie výnosovej časti rozpočtu VVŠ podľa § 16 ods. 8 písm. g) zákona č. 131/2002 Z. z. o vysokých školách v znení neskorších predpisov.

2) Výnosy z Fondu reprodukcie možno účtovať len v súvislosti s krytím nákladov na vedenie príslušného bankového účtu a nákladov vyplývajúcich z kurzových ráz v zmysle 16a ods. 8 zákona.

**Tabuľka č. 4: Výnosy verejnej vysokej školy zo školného a z poplatkov spojených so štúdiom  
v rokoch 2008 a 2009**

Názov verejnej vysokej školy: Univerzita J. Selyeho Komárno

Názov fakulty:

Číslo riadku	Položka	2008 (v Eur)	2009 (v Eur)
		A	B
1	<b>Výnosy zo školného [R2+R3]</b>	<b>103 924</b>	<b>62 926</b>
2	- za prekročenie štandardnej dĺžky štúdia a súbežné štúdium (§ 92 ods. 5 a 6 zákona) (účet 649 001)	103 924	62 926
3	- od cudzincov (§ 92 ods. 9 zákona) (účet 649 002)	0	0
4	<b>Výnosy z poplatkov spojených so štúdiom [SUM(R5:R8)]</b>	<b>108 627</b>	<b>110 640</b>
5	- za prijímacie konanie (§ 92 ods. 10 zákona) (účet 649 003)	96 135	88 016
6	- za rigorózne konanie (§ 92 ods. 11 zákona) (účet 649 004)	8 996	18 662
7	- za vydanie diplomu za rigorózne konanie (§ 92 ods. 12 zákona) (účet 649 005)	0	23
8	- za vydanie dokladov o štúdiu a ich kópií (§ 92 ods. 13 zákona) (účet 649 006)	3 496	3 938
9	<b>Základ pre prídely do štipendijného fondu</b>	<b>20 785</b>	<b>12 585</b>
10	<b>Návrh na prídely do štipendijného fondu</b>	<b>20 785</b>	<b>12 585</b>

Tabuľka č. 5: Náklady verejnej vysokej školy v rokoch 2008 a 2009

Názov verejnej vysokej školy: Univerzita J. Selyeho Komárno

Názov fakulty:

Číslo riadku	Položka	2008 (v Eur)		2009 (v Eur)		Rozdiel 2009 -2008 (v Eur)	
		Hlavná činnosť	Podnikateľská činnosť	Hlavná činnosť	Podnikateľská činnosť	Hlavná činnosť	Podnikateľská činnosť
		A	B	C	D	E=C-A	F=D-B
1	<b>Spotreba materiálu (účet 501) [SUM(R2:R13)]</b>	<b>72 714</b>	<b>348</b>	<b>118 101</b>	<b>741</b>	<b>45 387</b>	<b>393</b>
2	- knihy, časopisy a noviny (účet 501 001)	8 208		10 262		2 054	0
3	- chemikálie a ostatný materiál pre zabezpečenie experimentálnej výučby (účet 501 002)			28		28	0
4	- kancelárske potreby a materiál (účet 501 003)	8 314		10 291		1 978	0
5	- papier (účet 501 004)	4 007		4 580		573	0
6	- pohonné hmoty a ostatný materiál na dopravu (účet 501 007)	5 829		4 548		-1 282	0
7	- čistiace, hygienické a dezinfekčné potreby (účet 501 008)	5 680	33	6 037	238	357	205
8	- stavebný, vodoinštalčný a elektroinštalčný materiál (účet 501 009)	5 701		7 297		1 596	0
9	- potraviny (účet 501 010)	1				-1	0
10	- DHM - prístroje a zariadenia laboratórií, výpočtová technika (účet 501 011)	9 044		25 279		16 236	0
11	- DHM - nábytok (účet 501 012)	4 954		29 707		24 753	0
12	- iné analyticky sledované náklady (účty 501 005-006, 501 013-015, 501 077)	7 844		6 603		-1 241	0
13	- ostatný materiál (účet 501 099)	13 132	315	13 469	503	337	188
14	<b>Spotreba energie (účet 502) [SUM(R15:R20)]</b>	<b>280 420</b>	<b>11 139</b>	<b>349 318</b>	<b>2 182</b>	<b>68 898</b>	<b>-8 957</b>
15	- elektrická energia (účet 502 001)	88 414	1 681	82 370	862	-6 044	-819
16	- tepelná energia (účet 502 002)	176 014	5 957	252 479	862	76 465	-5 095
17	- vodné a stočné (účet 502 003)	12 322	3 502	14 469	458	2 147	-3 044
18	- plyn (účet 502 004)	3 671				-3 671	0
19	- palivá (účet 502 005)					0	0
20	- ostatné energie					0	0
21	<b>Spotreba ostatných neskladovateľných dodávok (účet 503)</b>	<b>X</b>	<b>X</b>	<b>X</b>	<b>X</b>		
22	<b>Predaný tovar (účet 504) [SUM(R23:R26)]</b>	<b>0</b>	<b>0</b>	<b>0</b>	<b>0</b>	<b>0</b>	<b>0</b>
23	- vysokoškolské podniky					0	0
24	- študentské domovy					0	0
25	- študentské jedálne					0	0
26	- ostatný predaný tovar					0	0
27	<b>Opravy a udržiavanie (účet 511) [SUM(R28:R34)]</b>	<b>17 757</b>	<b>0</b>	<b>22 393</b>	<b>0</b>	<b>4 636</b>	<b>0</b>
28	- opravy a udržiavanie stavieb (účet 511 001)	25		240		214	0
29	- opravy a udržiavanie strojov, prístrojov, zariadení a inventára (účet 511 002)	1 933		3 996		2 063	0
30	- opravy a udržiavanie dopravných prostriedkov (účet 511 003)	1 229		1 082		-147	0
31	- opravy a udržiavanie prostriedkov IT (účet 511 004)			1 754		1 754	0
32	- údržba a opravy meracej techniky, telovýchovných zariadení...(účet 511 005)			785		785	0
33	- iné analyticky sledované náklady (účet 511 006-008)	3 398		2 811		-587	0
34	- ostatná údržba a opravy (účet 511 099)	11 172		11 724		553	0



Tabuľka č. 5: Náklady verejnej vysokej školy v rokoch 2008 a 2009

Názov verejnej vysokej školy: Univerzita J. Selyeho Komárno

Názov fakulty:

Číslo riadku	Položka	2008 (v Eur)		2009 (v Eur)		Rozdiel 2009 -2008 (v Eur)	
		Hlavná činnosť	Podnikateľská činnosť	Hlavná činnosť	Podnikateľská činnosť	Hlavná činnosť	Podnikateľská činnosť
		A	B	C	D	E=C-A	F=D-B
35	<b>Cestovné (účet 512) [SUM(R36:R37)]</b>	<b>43 240</b>	<b>0</b>	<b>25 399</b>	<b>0</b>	<b>-17 841</b>	<b>0</b>
36	- domáce cestovné (účet 512 001)	6 109		3 222		-2 887	0
37	- zahraničné cestovné (účet 512 002)	37 131		22 177		-14 954	0
38	<b>Náklady na reprezentáciu (účet 513)</b>	<b>1 515</b>		<b>10 763</b>		9 248	0
39	<b>Ostatné služby (účet 518) [SUM(R40:R54)]</b>	<b>324 555</b>	<b>77 751</b>	<b>236 812</b>	<b>1 062</b>	<b>-87 743</b>	<b>-76 689</b>
40	- prenájom priestorov (účet 518 001)	141 207	77 229	31 620		-109 587	-77 229
41	- prenájom zariadení (účet 518 002)	10 095		7 945		-2 150	0
42	- vložné na konferencie (účet 518 004)	2 345		1 102		-1 244	0
43	- ďalšie vzdelávanie zamestnancov (účet 518 005)	371	37	128		-243	-37
44	- telefón, fax (účet 518 006)	26 262		24 596		-1 667	0
45	- počítačové siete a prenosy údajov (účet 518 007)	3 243		6 188		2 945	0
46	- poštovné (účet 518 008)	5 142		8 873		3 731	0
47	- odvoz odpadu (účet 518 009)					0	0
48	- revízie zariadení (účet 518 010)	5 683		3 175		-2 508	0
49	- čistenie verejných priestranstiev (účet 518 011)					0	0
50	- dopravné služby (účet 518 012)	2 780		1 319		-1 460	0
51	- drobný nehmotný majetok (účet 518 014)			7 375		7 375	0
52	- používanie plavárne (účet 518 019)	164				-164	0
53	- iné analyticky sledované náklady (účty 518 003, 518 013, 518 015-018, 518 020-027, 518 040)	41 105		29 100		-12 005	0
54	- ostatné služby (účet 518 099)	86 157	485	115 391	1 062	29 234	576
55	<b>Mzdové náklady (účet 521) [SUM(R56:R57)]</b>	<b>1 467 887</b>	<b>83</b>	<b>1 558 862</b>	<b>2 239</b>	<b>90 974</b>	<b>2 156</b>
56	- MZDY (účty 521 001-008, 521 012)	1 268 662	83	1 451 900	1 439	183 238	1 356
57	<b>- OON [SUM(R58:R60)]</b>	<b>199 225</b>	<b>0</b>	<b>106 962</b>	<b>800</b>	<b>-92 263</b>	<b>800</b>
58	- dohody o vykonaní práce - externí učiteľia (účet 521 009)	186 722		93 797	800	-92 925	800
59	- dohody o vykonaní práce, dohody o pracovnej činnosti (účet 521 010)	6 151		9 544		3 393	0
60	- dohody o brigádnickej práci študentov (účet 521 011)	6 353		3 621		-2 732	0
61	<b>Zákonné sociálne poistenie (účet 524)</b>	<b>440 208</b>		<b>504 067</b>	<b>240</b>	<b>63 859</b>	<b>240</b>
62	<b>Ostatné sociálne poistenia (účet 525)</b>	<b>2 901</b>		<b>2 975</b>		<b>74</b>	<b>0</b>
63	<b>Zákonné sociálne náklady (účet 527) [SUM(R64:R69)]</b>	<b>29 325</b>	<b>0</b>	<b>31 759</b>	<b>53</b>	<b>2 434</b>	<b>53</b>
64	- tvorba sociálneho fondu (účet 527 001)	12 338		16 218		3 880	0
65	- príspevok zamestnancom na stravovanie (účet 527 002)	15 506		14 315		-1 191	0
66	- zákonné odstupné, odchodné (účet 527 003)					0	0
67	- náhrada príjmu pri PN (účet 527 004)	1 482		1 227		-255	0
68	- ochranné pracovné pomôcky podľa Zákonníka práce (účet 527 005)					0	0
69	- ostatné zákonné sociálne náklady (účet 527 099)				53	0	53
70	<b>Ostatné sociálne náklady (účet 528)</b>					0	0
71	<b>Daň z motorových vozidiel (účet 531)</b>	<b>205</b>				<b>-205</b>	<b>0</b>
72	<b>Daň z nehnuteľnosti (účet 532)</b>	<b>1 532</b>		<b>4 765</b>		<b>3 233</b>	<b>0</b>

Tabuľka č. 5: Náklady verejnej vysokej školy v rokoch 2008 a 2009

Názov verejnej vysokej školy: Univerzita J. Selyeho Komárno

Názov fakulty:

Číslo riadku	Položka	2008 (v Eur)		2009 (v Eur)		Rozdiel 2009 -2008 (v Eur)	
		Hlavná činnosť	Podnikateľská činnosť	Hlavná činnosť	Podnikateľská činnosť	Hlavná činnosť	Podnikateľská činnosť
		A	B	C	D	E=C-A	F=D-B
73	Ostatné dane a poplatky (účet 538)	15 429		8 199		-7 230	0
74	Ostatné náklady (účtová skupina 54) [R75+ R76]	99 533	129	140 707	394	41 174	265
75	- Náklady účtovnej skupiny 54 okrem nákladov účtu 549 (účtovné skupiny 541 až 548)	9 207		15 438	1	6 231	1
76	- Iné ostatné náklady (účet 549) [SUM(R77:R83)]	90 326	129	125 268	393	34 943	264
77	- štipendiá doktorandov (účet 549 001)	47 898		56 798		8 899	0
78	- bankové poplatky (účet 549 002)	344	19	213	10	-130	-9
79	- úhrada výnosov z úrokov na dotačnom účte (účet 549 003)					0	0
80	- poisťné náklady (havarijné, majetok, na študentov) (účet 549 004)	6 336		8 949		2 614	0
81	- štipendiá z vlastných zdrojov - prospechové (549 007)			250		250	0
82	- iné analyticky sledované náklady (účet 549 005-006, 549 008-012)			20 888		20 888	0
83	- ostatné iné náklady (účet 549 099)	35 748	110	38 171	383	2 422	273
84	Odpisy, predaný majetok a opravné položky (účtová skupina 55) [SUM(R85:R91)]	889 707	0	858 369	0	-31 338	0
85	- odpisy DN a HM nadobudnuté z kapitálových dotácií zo ŠR (účet 551 001)	381 569		383 375		1 806	0
86	- odpisy ostatného DN a HM (účet 551 002)	69 277		71 523		2 246	0
87	- ostatné náklady z účtovej skupiny 55 (účty 552, 553, 554, 557, 558, 559)					0	0
88	- náklady na tvorbu rezervného fondu (účet 556 100)					0	0
89	- náklady na tvorbu štipendijného fondu (účet 556 200)	438 861		403 470		-35 390	0
90	- náklady na tvorbu fondu reprodukcie (účet 556 300)					0	0
91	- náklady na tvorbu ostatných fondov (účty 556 300, 556 500)					0	0
92	Poskytnuté príspevky (účtová skupina 56)	3 187		3 790		603	0
92a	Vnútroorganizačné prevody (účtovná skupina 57)					0	0
93	Daň z príjmov (účtová skupina 59)		59		3 767	0	3 708
94	Spolu [R1+R14+R21+R22+R27+R35+R38+R39+R55+SUM (R61:R63) +SUM (R70:R74)+R84+R92+R93]	3 690 115	89 510	3 876 278	10 678	186 162	-78 832

1) V R89-92 sa uvedú náklady účtované v súvislosti s tvorbou príslušného fondu.

Tabuľka č. 6: Zamestnanci a náklady na mzdy verejnej vysokej školy v roku 2009 (v Eur)

Názov verejnej vysokej školy: Univerzita J. Selyeho Komárno

Názov fakulty:

Číslo riadku	Kategória zamestnancov	Priemerný evidenčný prepočítaný počet zamestnancov za rok 2009				Náklady na mzdy poskytované z štátneho rozpočtu	z toho:		Náklady na mzdy poskytované z iných zdrojov	Náklady na mzdy spolu
		Počet zamestnancov platených z prostriedkov štátneho rozpočtu	z toho:	Počet zamestnancov platených z iných zdrojov	Počet zamestnancov spolu		Náklady na mzdy poskytované z dotácie Ministerstva školstva SR			
			Zamestnanci platení z dotácie Ministerstva školstva SR							
		A	B	C	D=A+C	E	F	G	H=E+G	
1	<b>Vysokoškolskí učitelia spolu</b> [SUM(R2:R6)]	80	80	0	81	893 257	893 257	9 000	902 257	
2	- vysokoškolskí učitelia s funkčným zaradením "profesor"	20	20	-	20	284 602	284 602		284 602	
3	- vysokoškolskí učitelia s funkčným zaradením "docent"	7	7	0	7	71 791	71 791	9 000	80 791	
4	- vysokoškolskí učitelia s funkčným zaradením "odborný asistent"	27	27	-	27	302 388	302 388		302 388	
5	- vysokoškolskí učitelia s funkčným zaradením "asistent"	26	26		26	234 476	234 476		234 476	
6	- vysokoškolskí učitelia s funkčným zaradením "lektor"	-	-	-	0	-	-		0	
7	<b>Odborní zamestnanci</b>	6	6	-	6	40 701	40 701		40 701	
	z toho:				0				0	
8	- na oblasť IT	6	6	-	6	40 701	40 701		40 701	
9	<b>Administratívni zamestnanci spolu</b> [SUM(R10:R12)]	28	28	7	35	288 045	288 045	54 621	342 667	
10	- zamestnanci zaradení na rektorátoch	17	17	7	24	195 791	195 791	54 621	250 412	
11	- zamestnanci zaradení na dekanátoch	5	5	0	5	43 257	43 257		43 257	
12	- zamestnanci zaradení na ostatných pracoviskách	6	6	0	6	48 998	48 998		48 998	
13	<b>Výskumní pracovníci alebo umeleckí pracovníci</b>	0	0	0	0	4 672	4 672		4 672	
14	<b>Prevádzkoví zamestnanci okrem zamestnancov študentských domovov a jedální</b>	17	17		17	92 770	92 770		92 770	
15	<b>Zamestnanci osobitne financovaných súčastí verejnej vysokej školy (špecifiká) z R1, R7, R9, R13, R14 spolu</b> [SUM(R15a:R15...)]	0	0	0	0	0	0	0	0	
15a	Centrum spirituality				0				0	
15b	Inštitút kresťanskej kultúry				0				0	
15c	Okalianum				0				0	
15d	Ústav biblických štúdií				0				0	
					0				0	
16	<b>Zamestnanci študentských domovov</b>	12	12	4	17	78 024	78 024	23 234	101 257	
17	<b>Zamestnanci študentských jedální</b>				0				0	
18	<b>Spolu</b> [R1+R7+R9+R13+R14+R16+R17]	144	144	11	155	1 397 469	1 397 469	86 854	1 484 324	

pozn.1): rozdiel medzi údajom, vykazovaným v stĺpci T6\_R18\_SH a údajom v T5\_R56\_(SC+SD) uviesť v komentári

Tabuľka č. 7: Náklady verejnej vysokej školy na štipendiá interných doktorandov v roku 2009 (v Eur)

Názov verejnej vysokej školy: Univerzita J. Selyeho Komárno						
Názov fakulty:						
Číslo riadku	Položka	Interní doktorandi na miestach pridelených MŠ SR			Ostatní interní doktorandi	Spolu
		Spolu	v tom:			
			z dotácie MŠ SR	z iných zdrojov VVŠ		
A=B+C	B	C	D	E=A+D		
1	Náklady na štipendiá interných doktorandov (R2+R5) <sup>1)</sup>	57 904	57 904	0	0	57 904
2	- náklady na štipendiá interných doktorandov pred dizertačnou skúškou (v zmysle § 54 ods. 18 písm. a) zákona spolu (SUM(R3:R4))	34 195	34 195	0	0	68 391
3	- náklady na štipendiá vo výške 9. platovej triedy a 1. platového stupňa	34 195	34195,49			34 195
4	- náklady na časť štipendia prevyšujúce 9. platovú triedu a 1. platový stupeň	0				34 195
5	- náklady na štipendiá interných doktorandov po dizertačnej skúške (v zmysle § 54 ods. 18 písm. b) zákona spolu (SUM(R6:R7))	23 709	23 709	0	0	23 709
6	- náklady na štipendiá vo výške 10. platovej triedy a 1. platového stupňa	22 602	22602,14			22 602
7	- náklady na časť štipendia prevyšujúce 10. platovú triedu a 1. platový stupeň	1 107	1106,86			1 107
8	Nevyčerpaná účelová dotácia (+) / nedoplatok účelovej dotácie (-) za rok 2008	X	10755,49	X	X	X
9	Účelová dotácia na štipendiá doktorandov poskytnutá v rámci dotačnej zmluvy v priebehu roka 2009	X	47149	X	X	X
10	Nevyčerpaná účelová dotácia (+) / nedoplatok účelovej dotácie (-) za rok 2009 <sup>2)</sup>	X	0	X	X	X
11	Vyplatené štipendiá za december 2009 v januári 2010 <sup>3)</sup>	4 900	4 900		X	X
12	Počet osobomesiacov za rok 2009	100	100	X		100
13	Priemerný mesačný náklad na doktoranda	579,04	579,04	X	0,00	579,04

1) výška nákladov, vykazovaná k 31. 12. 2009 zohľadňuje aj úhradu štipendií doktorandov, ktoré verejná vysoká škola vyplatila v januári 2010 za december 2009

2) údaj v T7\_R10\_SB je menší alebo rovný údaju v T14\_R2\_SJ, ide o nevyčerpanú dotáciu k 31. 12. 2009

3) údaje v T7\_R11\_SB a SC sa nezapočítavajú do žiadnych súčtových riadkov/sú určené pre bližšie objasnenie čerpania doktorandských štipendií

**Tabuľka č. 8: Údaje o systéme sociálnej podpory - časť sociálne štipendiá (§ 96 zákona)  
za roky 2008 a 2009**

Názov verejnej vysokej školy: Univerzita J. Selyeho Komárno

Názov fakulty:

Číslo riadku	Položka	2008 (v Eur)		2009 (v Eur)	
		Finančné prostriedky	Počet študentov poberajúcich sociálne štipendium	Finančné prostriedky	Počet študentov poberajúcich sociálne štipendium
		A	B	C	D
1	Výdavky na sociálne štipendiá (§ 96 zákona) za kalendárny rok	265 057	X	340 297	X
2	Počet študentov poberajúcich sociálne štipendiá v osobomesiacoch <sup>1)</sup>	X	1 933	X	2 082
3	Počet študentov poberajúcich sociálne štipendiá k 31.12. <sup>2)</sup>	X	335	X	174
4	Nevyčerpaná dotácia (+) / nedoplatok dotácie (-) k 31. 12. predchádzajúceho roka [R4_SC = R6_SA]	9 709	X	41 539	X
5	Príjem z dotácie poskytnutej na sociálne štipendiá v rámci dotačnej zmluvy z kapitoly MŠ SR k 31.12.	296 886	X	311 275	X
6	Nevyčerpaná dotácia (+) / nedoplatok dotácie (-) k 31. 12. bežného roka [R4+R5-R1]	41 539	X	12 517	X
7	Priemerné štipendium na 1 študenta na mesiac [R1_SA/R2_SB resp. R1_SC/R2_SD]	137	X	163	X

1) V stĺpcoch B a D sa uvádza prepočítaný počet študentov určený ako počet osobomesiacov, počas ktorých bolo poskytované sociálne štipendium

2) V stĺpcoch B a D sa uvádza celkový (fyzický) počet študentov, ktorým bolo v príslušnom kalendárnom roku poskytnuté sociálne štipendium bez ohľadu na počet mesiacov.

**Tabuľka č. 9: Údaje o systéme sociálnej podpory - časť výnosy a náklady<sup>1)</sup> študentských domovov  
(bez zmluvných zariadení) za roky 2008 a 2009**

Názov verejnej vysokej školy: Univerzita J. Selyeho Komárno

Číslo riadku	Položka	Náklady / Výnosy		Počty ubytovaných	
		2008 (v Eur)	2009 (v Eur)	2008	2009
		A	B	C	D
1	Lôžková kapacita študentského domova k 31. 12. kalendárneho roka (v počte miest)	X	X	513	513
2	Počet ubytovaných študentov (vrátane interných doktorandov) <sup>2)</sup> v osobomesiacoch	X	X	5 768	5 589
3	Priemerný prepočítaný počet ubytovaných študentov [(R2/12)]	X	X	<b>481</b>	<b>466</b>
4	Výnosy z poplatkov za ubytovanie od študentov počas výučbového obdobia (10 mesiacov)	248 124	269 626	X	X
5	Výnosy z poplatkov za ubytovanie od študentov počas hlavných prázdnin (od interných doktorandov) a počty ubytovaných študentov	21 015	5 862	0	0
6	Výnos z dotácie zo štátneho rozpočtu na študentské domovy (bez zmluvných zariadení)	171 015	180 187	X	X
7	Ostatné výnosy zo študentských domovov	260 450	95 185	X	X
8	Výnosy zo študentských domovov v kalendárnom roku spolu [SUM(R4:R7)]	<b>700 604</b>	<b>550 860</b>	X	X
9	Náklady študentských domovov spolu [R10+R11]	<b>480 378</b>	<b>426 838</b>	X	X
10	- náklady študentských domovov (bez zmluvných zariadení)- mzdy a odvody	138 448	145 495	X	X
11	- náklady študentských domovov (bez zmluvných zariadení) - ostatné	341 930	281 343	X	X
12	Rozdiel výnosov a nákladov na študentské domovy v kalendárnom roku [R8-R9]	<b>220 226</b>	<b>124 022</b>	X	X
13	Priemerné ročné náklady na jedného ubytovaného študenta [R9/R3]	<b>999</b>	<b>916</b>	X	X

1) výnosy a náklady z podnikateľskej činnosti sa neuvádzajú

2) uvádzajte počet denných študentov I. a II. stupňa štúdia počas výučbového obdobia, najviac však 10 mesiacov a denných študentov III. stupňa štúdia (doktorandov) vrátane hlavných prázdnin maximálne 12 mesiacov

**Tabuľka č. 10: Údaje o systéme sociálnej podpory - časť výnosy a náklady<sup>1)</sup> študentských jedální  
za roky 2008 a 2009**

Názov verejnej vysokej školy: Univerzita J. Selyeho Komárno

Číslo riadku	Položka	2008 (v Eur)	2009 (v Eur)
		A	B
1	<b>Výnosy<sup>2)</sup> študentských jedální súvisiace so stravovaním študentov spolu [R2+R5]</b>	<b>18 206</b>	<b>17 749</b>
2	<b>Tržby jedální súvisiace so stravovaním študentov v kalendárnom roku spolu [R3+R4]</b>	<b>0</b>	<b>0</b>
3	- tržby za stravné lístky študentov		
4	- ostatné tržby súvisiace so stravovaním študentov		
5	<b>Výnos z dotácie zo štátneho rozpočtu na študentské jedálne spolu [R6+R7-R8]</b>	<b>18 206</b>	<b>17 749</b>
6	- zostatok nevyčerpanej dotácie (+)/ nedoplatok dotácie (-) z predchádzajúcich rokov [R6_SB=R8_SA]	-1 306	5 749
7	- účelová dotácia v danom kalendárnom roku	25 261	21 948
8	- prenos zostatku dotácie do nasledujúceho kalendárneho roku [R6+R7-R15]	5 749	9 948
9	<b>Náklady na činnosť študentských jedální súvisiace so stravovaním študentov za kalendárny rok</b>		
	z toho:		
10	- náklady na jedlá študentov <sup>3)</sup>		
11	<b>Rozdiel výnosov a nákladov študentských jedální súvisiacich so stravovaním študentov [R1-R9]</b>	<b>18 206</b>	
12	<b>Počet vydaných jedál študentom<sup>4)</sup> v kalendárnom roku</b>	<b>19 129</b>	<b>17 749</b>
13	- počet vydaných jedál študentom od 1. 1. 2008 do 29. 2. 2008 (príspevok 20 Sk = 0,66 Eur) <sup>4)</sup>	2 715	X
14	- počet vydaných jedál študentom od 1. 3. 2008 do 31. 12.2009 (príspevok 30 Sk = 1 Eur) <sup>4)</sup>	16 414	X
15	<b>Nárok na príspevok zo štátneho rozpočtu na jedlá podľa metodiky [(R13*20 + R14*30)/1000]</b>	<b>18 206</b>	<b>17 749</b>
16	<b>Priemerné náklady na jedlo študenta v Eur [R10/R12*1000]</b>	<b>0</b>	<b>0</b>

1) výnosy a náklady z podnikateľskej činnosti sa neuvádzajú, neuvádzajú sa ani výnosy a náklady súvisiace so stravovaním zamestnancov

2) všetky údaje o výnosoch a nákladoch v roku 2008 okrem riadku 14 sa uvádzajú v tis. Sk, v roku 2009 v Eur

3) uvádzajú sa **jedlá vydané študentom len vo vlastnej jedálni** (nie v zmluvnom zariadení), na ktoré sa poskytuje dotácia

4) uvádzajú sa **všetky jedlá vydané študentom** vo vlastných jedálňach aj v zmluvných zariadeniach (všetky na ktoré sa poskytuje dotácia)

**Tabuľka č. 11: Zdroje verejnej vysokej školy na obstaranie a technické zhodnotenie dlhodobého majetku v rokoch 2008 a 2009**

Názov verejnej vysokej školy: **Univerzita J. Selyeho Komárno**

Číslo riadku	Položka	Objem zdrojov	
		2008 (v Eur)	2009 (v Eur)
		A	B
1	<b>Stav fondu reprodukcie k 1.1.</b>	<b>26 953</b>	<b>154 522</b>
2	<b>Tvorba fondu reprodukcie v kalendárnom roku spolu [SUM(R3:R8)]</b>	<b>69 277</b>	<b>58 880</b>
3	- tvorba fondu z hospodárskeho výsledku (účet 413 111) <sup>1)</sup>	0	20 036
4	- tvorba fondu z odpisov (účet 413 116)	69 277	38 844
5	- tvorba fondu z výnosov z predaja majetku (účet 413 117)	0	0
6	- tvorba fondu prevodom z rezervného fondu (účet 413 114)	0	0
7	- tvorba fondu z darov a z dedičstva (účet 413 112)	0	0
8	- ostatná tvorba (účet 413 113) <sup>2)</sup>	0	0
9	<b>Zdroje na obstaranie a technické zhodnotenie majetku z fondu reprodukcie [R1+R2]</b>	<b>96 230</b>	<b>213 403</b>
10	<b>Dotácia na kapitálové výdavky zo štátneho rozpočtu</b>	<b>208 292</b>	<b>13 068</b>
11	<b>Zostatok kapitálovej dotácie z predchádzajúceho roku</b>	<b>386 105</b>	<b>24 219</b>
12	<b>Zdroje na obstaranie a technické zhodnotenie dlhodobého majetku z úverov</b>	<b>0</b>	<b>0</b>
13	<b>Iné zdroje na obstaranie a technické zhodnotenie dlhodobého majetku</b>	<b>0</b>	<b>0</b>
14	<b>Zdroje na obstaranie a technické zhodnotenie dlhodobého majetku spolu [SUM(R9:R13)]</b>	<b>690 627</b>	<b>250 690</b>

1) vrátane tvorby z nerozdeleného zisku z minulých rokov

2) ostatná tvorba fondu reprodukcie v zmysle § 16a ods. 8 zákona č. 131/2002 Z. z. o vysokých školách v znení neskorších predpisov (kreditné úroky a kurzové zisky)



**Tabuľka č. 12: Výdavky verejnej vysokej školy na obstaranie a technické zhodnotenie dlhodobého majetku v roku 2009 (v Eur)**

Názov verejnej vysokej školy: Univerzita J. Selyeho Komárno

Číslo riadku	Položka	Čerpanie kapitálovej dotácie v roku 2009	Čerpanie bežnej dotácie v roku 2009 prostredníctvom fondu reprodukcie	Čerpanie ostatných zdrojov prostredníctvom fondu reprodukcie	Čerpanie z úveru	Čerpanie z iných zdrojov	Celkové výdavky na obstaranie a technické zhodnotenie dlhodobého majetku
		A	B	C	D	E	F=A+B+C+D+E
1	<b>Nákup pozemkov a nehmotných aktív</b>	0	0	0	0	0	0
	z toho:	0	0	0	0	0	0
2	- nákup softvéru	0	0	0	0	0	0
3	<b>Nákup budov a stavieb</b>	0	0	0	0	0	0
4	<b>Nákup strojov, prístrojov, zariadení, techniky a náradia [SUM(R5:R9)]</b>	28 745	0	0	0	0	28 745
5	- interiérové vybavenie (713 001)	0	0	0	0	0	0
6	- telekomunikačná technika (713 003)	0	0	0	0	0	0
7	- výpočtová technika (713 002)	26 524	0	0	0	0	26 524
8	- prevádzkové stroje, prístroje, zariadenia, technika a náradie (713 004)	2 221	0	0	0	0	2 221
9	- špeciálne stroje, prístroje, zariadenia, technika, náradie a materiál (713 005)	0	0	0	0	0	0
10	<b>Nákup dopravných prostriedkov všetkých druhov</b>	0	0	26 890	0	0	26 890
11	<b>Prípravná a projektová dokumentácia</b>	0	0	0	0	0	0
12	<b>Realizácia stavieb a ich technického zhodnotenia</b>	0	0	0	0	0	0
13	<b>Rekonštrukcia a modernizácia strojov a zariadení</b>	0	0	0	0	0	0
14	<b>Nákup ostatného dlhodobého majetku</b>	0	0	0	0	0	0
15	<b>Výdavky na obstaranie a technické zhodnotenie dlhodobého majetku spolu [R1+SUM(R3:R4)+SUM(R10:R14)]</b>	28 745	0	26 890	0	0	55 635

Tabuľka č. 13: Stav a vývoj finančných fondov verejnej vysokej školy v rokoch 2008 a 2009

Názov verejnej vysokej školy: Univerzita J. Selyeho Komárno

Číslo riadku		Rezervný fond		Fond reprodukcie		Štipendijný fond		Ostatné fondy		Fondy spolu	
		2008 (v Eur)	2009 (v Eur)	2008 (v Eur)	2009 (v Eur)	2008 (v Eur)	2009 (v Eur)	2008 (v Eur)	2009 (v Eur)	2008 (v Eur)	2009 (v Eur)
		A	B	C	D	E	F	G	H	I=A+C+E+G	J=B+D+F+H
1	Stav fondu k 1.1. kalendárneho roku [R1_SB = R12_SA ...]	0	0	85 246	154 522	26 953	153 260	0	0	112 199	307 783
2	Tvorba fondu v kalendárnom roku spolu SUM(R3:R10)	0	352 936	69 277	91 559	636 266	340 848	0	0	705 542	785 343
3	- tvorba fondu z výsledku hospodárenia <sup>1)</sup>	0	352 936	0	20 036	0	0	0	0	0	372 972
4	- tvorba fondu z odpisov	X	X	69 277	71 523	X	X	X	X	69 277	71 523
5	- tvorba fondu z predaja alebo likvidácie majetku	X	X	0	0	X	X	X	X	0	0
6	- tvorba fondu prevodom z rezervného fondu	X	X	0	0	0	0	0	0	0	0
7	- tvorba fondu z darov a z dedičstva	0	0	0	0	0	0	0	0	0	0
8	- tvorba fondu z dotácie <sup>2)</sup>	X	X	X	X	466 936	433 621	X	X	466 936	433 621
9	- tvorba fondu z výnosov zo školného	X	X	X	X	169 330	-92 773	X	X	169 330	-92 773
10	- ostatná tvorba <sup>2)</sup>	0	0	0	0	0	0	0	0	0	0
11	Čerpanie fondu k 31. 12. kalendárneho roku	0	0	0	26 890	509 959	424 050	0	0	509 959	450 940
12	Stav fondu k 31.12. kalendárneho roku [R1+R2-R11]	0	352 936	154 522	219 192	153 260	70 058	0	0	307 783	642 186
13	Krytie fondu finančnými prostriedkami na osobitnom bankovom účte <sup>3)</sup> k 31.12.	0	0	0	0	0	0	0	0	0	0

4812,12

1) vrátane tvorby z nerozdeleného zisku z minulých rokov

2) len ak umožňuje zákon

3) uvádza sa v prípade, ak si vysoká škola vytvorila osobitný bankový účet na krytie fondu - napríklad fondu reprodukcie

tvorba štipendijného fondu v roku 2009 bola na základe príjmov (223001) 35 420,58 eur - na účte 649 001 sú vykázané výnosy časovo rozlíšené

oprava štip. fondu z roku 2008 bola -128193,63 eur, táto skutočnosť bola uvedená aj v poznámke pod tabuľkou číslo 13 vo výročnej správe za rok 2008, po konzultáciách s Ing. Kratochvílovou sme sa dohodli na takejto forme opravy nadmernej tvorby fondu

**Tabuľka č. 14: Zúčtovanie bežných dotácií poskytnutých verejnej vysokej škole z kapitoly MŠ SR v roku 2009  
(okrem dotácií poskytnutých zo štrukturálnych fondov EÚ)**

Názov verejnej vysokej školy: Univerzita J. Selyeho Komárno

Názov fakulty:

Číslo riadku	Dotácia / program	Zostatok bežnej dotácie k 31.12.2008 (v Eur)	Vrátenie preplatku z predchádzajúceho obdobia v roku 2009 (v Eur)	Vratky kapitálovej dotácie (v Eur) (+)	Príjmy z bežnej dotácie v roku 2009 (v Eur)	Výdavky z bežnej dotácie v roku 2009 (v Eur)	Zostatok bežnej dotácie k 31.12.2009 (v Eur)	Členenie zostatku dotácie k 31.12.2009					Nárok na dofinancovanie dotácie (v Eur)	Poznámka
								Časť zostatku na existujúce záväzky (bez odpisov) (v Eur)	Časť zostatku na krytie odpisov (v Eur)	Nedočerpaná bežná dotácia na pokračujúce úlohy (v Eur)	Časť zostatku na nerealizované nepokračujúce úlohy (v Eur)	Časť zostatku ušetrená efektívnym využitím neúčelovej dotácie (v Eur)		
		A	B	C	D	E	F=A+B+C+D-E	G	H	I	J	K=F-(G+H+I+J)	L	M
1	Dotácia na uskutočňovanie akreditovaných študijných programov [R2]	248 773	0	0	1 941 808	1 987 604	202 977	202 977	0	0	0	0	0	
2	- Podprogram 077 11	248 773			1 941 808	1 987 604	202 977	202 977				0	0	
3	Dotácia na výskumnú, vývojovú alebo umeleckú činnosť - časť z programu 077 [SUM(R4:R8)]	80 454	0	0	116 377	51 871	144 960	0	0	144 960	0	0	0	
4	- Prvok 077 12 01	56 324			82 095	16 658	121 762			121 762		0	0	
5	- Prvok 077 12 02	3 421			8 900	11 932	389			389		0	0	
6	- Prvok 077 12 03	0			0	0	0					0	0	
7	- Prvok 077 12 04	0			0	0	0					0	0	
8	- Prvok 077 12 05	20 708			25 382	23 281	22 810			22 810		0	0	
9	Dotácia na rozvoj vysokej školy [R10]	124 340	0	0	0	97 401	26 938	26 938	0	0	0	0	0	
10	- Podprogram 077 13	124 340			0	97 401	26 938	26 938				0	0	
11	Dotácia na sociálnu podporu študentov [SUM(R12:R14)]	86 279	0	0	588 692	636 602	38 370	336	0	0	38 035	0	0	
12	- Podprogram 077 15 01	41 539			311 275	340 297	12 517				12 517	0	0	
13	- Podprogram 077 15 02	7 635			70 550	62 615	15 570				15 570	0	0	
14	- Podprogram 077 15 03	37 106			206 867	233 690	10 283	336			9 948	0	0	
15	Dotácie z programu 077 spolu [R1+R3+R9+R11]	539 847	0	0	2 646 877	2 773 478	413 246	230 251	0	144 960	38 035	0	0	
16	Dotácie z programu 06K spolu [SUM(R17:R22)]	0	0	0	1 494	0	1 494	0	0	1 494	0	0	0	
17	- Prvok 06K 0A 01	0			0		0					0	0	
18	- Prvok 06K 0A 02	0			0		0					0	0	
19	- Prvok 06K 0A 03	0			0		0					0	0	
20	- Podprogram 06K 11	0			1 494		1 494			1 494		0	0	
21	- Podprogram 06K 12	0			0		0					0	0	
22	- Prvok 06K 15 02	0			0		0					0	0	
23	Dotácie iných programov (021, 05T) spolu [SUM(R24:R25)]	0	0	0	0	0	0	0	0	0	0	0	0	
24	- Prvok 021 02 03	0					0	0	0	0	0	0	0	
25	- Podprogram 05T 08	0					0	0	0	0	0	0	0	
26	Celková dotácia - program 077, 06K, 05T a 021 [R15+R16+R23]	539 847	0	0	2 648 371	2 773 478	414 739	230 251	0	146 454	38 035	0	0	

**Tabuľka č. 15: Zúčtovanie kapitálových dotácií poskytnutých verejnej vysokej škole z kapitoly MŠ SR v roku 2009  
(okrem dotácií poskytnutých zo štrukturálnych fondov EÚ)**

Názov verejnej vysokej školy: Univerzita J. Selyeho Komárno

Názov fakulty:

Číslo riadku	Dotácia / program	Zostatok kapitálovej dotácie k 31.12.2008 (v Eur)	Vratky kapitálovej dotácie do príjmov ŠR (v Eur) (-)	Príjmy z kapitálovej dotácie v roku 2009 (v Eur)	Výdavky z kapitálovej dotácie v roku 2009 (v Eur)	Zostatok kapitálovej dotácie k 31.12.2009 (v Eur)	Členenie zostatku dotácie k 31.12.2009			Poznámka
							Časť zostatku na existujúce záväzky (bez odpisov) (v Eur)	Nedočerpaná kapitálová dotácia na pokračujúce úlohy (v Eur)	Časť zostatku na nerealizované nepokračujúce úlohy (v Eur)	
		A	B	C	D	E = A+B+C+D	F	G	H=E-(F+G)	I
1	Dotácia na uskutočňovanie akreditovaných študijných programov [R2]	3 497	0	0	0	3 497		3 497	0	
2	- Podprogram 077 11	3 497				3 497	3 497		0	
3	Dotácia na výskumnú, vývojovú alebo umeleckú činnosť - časť z programu 077 [SUM(R4:R8)]	4 855	0	13 068	13 066	4 857	0	4 857	0	
4	- Prvok 077 12 01					0			0	
5	- Prvok 077 12 02					0			0	
6	- Prvok 077 12 03					0			0	
7	- Prvok 077 12 04					0			0	
8	- Prvok 077 12 05	4 855		13 068	13 066	4 857		4 857	0	
9	Dotácia na rozvoj vysokej školy [R10]	15 867	0	0	15 679	187	0	187	0	
10	- Podprogram 077 13	15 867			15 679	187		187	0	
11	Dotácia z programu 077 [R1+R3+R9]	24 219	0	13 068	28 745	8 541	0	8 541	0	
12	Dotácie z programu 06K spolu [SUM(R13:R16)]	0	0	0	0	0	0	0	0	
13	- Prvok 06K 0A 02	0	0	0	0	0	0	0	0	
14	- Prvok 06K 0A 03	0	0	0	0	0	0	0	0	
15	- Podprogram 06K 11	0	0	0	0	0	0	0	0	
16	- Podprogram 06K 12	0	0	0	0	0	0	0	0	
17	<b>Celková dotácia z programov 077 a 06K [R11+R12]</b>	<b>24 219</b>	<b>0</b>	<b>13 068</b>	<b>28 745</b>	<b>8 541</b>	<b>0</b>	<b>8 541</b>	<b>0</b>	

**Tabuľka č. 16: Štruktúra a stav finančných prostriedkov na bankových účtoch verejnej vysokej školy  
k 31. decembru 2009 (v Eur )**

Názov verejnej vysokej školy: Univerzita J. Selyeho Komárno

Názov fakulty:

Číslo riadku	Bankový účet	Stav účtu k 31.12.2009	Poznámka
	A	B	C
1	<b>Účty v Štátnej pokladnici spolu [SUM(R2:R15)]</b>	<b>1 761 423</b>	
2	- dotačný účet	0	
3	- zostatkový účet	399 448	
4	- distribučný účet	0	
5	- bežný účet okrem účtov uvedených v R6:R8	744 485	
6	- bežný účet pre študentské domovy	350 936	
7	- bežný účet pre študentské jedálne	0	
8	- bežný účet na riešenie úloh vedy a výskumu zo SR, resp.zahraničia	0	
9	- devízové účty	0	
10	- účet štipendijného fondu	0	
11	- účet podnikateľskej činnosti	38 661	
12	- účet sociálneho fondu	2 197	
13	- účet fondu reprodukcie	0	
14	- bežný účet - zábezpeka	0	
15	- ostatné bankové účty v Štátnej pokladnici mimo účtov uvedených v R2:R14	225 696	
16	<b>Účty mimo Štátnej pokladnice spolu</b>	<b>0</b>	
17	<b>peniaze na ceste (účet 261)</b>	<b>0</b>	
18	<b>Stav bankových účtov spolu [R1+R16+R17]</b>	<b>1 761 423</b>	

**Tabuľka č. 17: Príjmy verejnej vysokej školy zo štrukturálnych fondov EÚ a z prostriedkov na ich spolufinancovanie  
zo štátneho rozpočtu z kapitoly ministerstva školstva a z iných kapitol štátneho rozpočtu v roku 2009**

(v Eur)

Názov verejnej vysokej školy: Univerzita J. Selyeho Komárno

Názov fakulty:

Číslo riadku		Bežné dotácie		Kapitálové dotácie		Dotácie spolu	
		z EÚ	spolufinancovanie zo ŠR	z EÚ	spolufinancovanie zo ŠR	z EÚ	spolufinancovanie zo ŠR
		A	B	C	D	E=A+C	F=B+D
1	<b>Podprogram 06G 05 [SUM(R2:R5)]</b>	<b>34 200</b>	<b>9 120</b>	<b>0</b>	<b>0</b>	<b>34 200</b>	<b>9 120</b>
2	- Prvok 06G 05 01	12 706	3 388	0	0	12 706	3 388
3	- Prvok 06G 05 02	21 494	5 732	0	0	21 494	5 732
4	- Prvok 06G 05 03			0	0	0	0
5	- Prvok 06G 05 04			0	0	0	0
6	<b>Podprogram 06G 06 [R7+R8]</b>	<b>0</b>	<b>0</b>	<b>0</b>	<b>0</b>	<b>0</b>	<b>0</b>
7	- Prvok 06G 06 01	0	0	0	0	0	0
8	- Prvok 06G 06 04 <b>NOVY !</b>					0	0
9	<b>Podprogram 0AE 02 [R10:R11]</b>	<b>0</b>	<b>0</b>	<b>0</b>	<b>0</b>	<b>0</b>	<b>0</b>
10	- Prvok 0AE 02 01					0	0
11	- Prvok 0AE 02 03					0	0
12	<b>Podprogram 0AE 03 [R12=R13]</b>	<b>28 066</b>	<b>3 302</b>	<b>0</b>	<b>0</b>	<b>28 066</b>	<b>3 302</b>
13	- Prvok 0AE 03 01	28 066	3 302			28 066	3 302
14	<b>Dotácie z kapitoly MŠ SR spolu [R1+R6+R9+R12]</b>	<b>62 265</b>	<b>12 422</b>	<b>0</b>	<b>0</b>	<b>62 265</b>	<b>12 422</b>
15	<b>Dotácie z iných kapitol spolu [SUM(R15a:R15...)]</b>	<b>0</b>	<b>0</b>	<b>0</b>	<b>0</b>	<b>0</b>	<b>0</b>
15a	(uviesť zoznam všetkých dotácií z iných kapitol sumarizovaných podľa prvkov resp. podprogramov, ak sa podprogram nedelí na prvky)	0	0	0	0	0	0
						0	0
16	<b>Dotácie zo štrukturálnych fondov spolu [R14+R15]</b>	<b>62 265</b>	<b>12 422</b>	<b>0</b>	<b>0</b>	<b>62 265</b>	<b>12 422</b>

**Tabuľka č. 18: Príjmy z dotácií verejnej vysokej školy zo štátneho rozpočtu z kapitoly ministerstva školstva poskytnuté mimo dotačnej zmluvy a mimo dotácií zo štrukturálnych fondov EÚ v roku 2009 (v Eur)**

Názov verejnej vysokej školy: Univerzita J. Selyeho Komárno

Názov fakulty:

Číslo riadku	Položka	Bežné dotácie	Kapitálové dotácie	Dotácia spolu
		A	B	C=A+B
	<i>nadrezortná veda a technika</i>			
1	<b>Program 06K [SUM(R2+R3+R4+R5)]</b>	<b>1 494</b>	<b>0</b>	<b>1 494</b>
2	- Podprogram 06K 11	1 494	0	1 494
3	- Podprogram 06K 12			0
4	- Podprogram 06K 16			
5	- Podprogram 06K 0A			0
	<i>zabezpečenie mobilit v súlade s medzinárodnými zmluvami</i> <i>1)</i>			
6	- Prvok 021 02 03			0
7	- Podprogram 05T 08			0
8	<b>Ostatné dotácie [SUM(R8a..R8x)]</b>	<b>0</b>	<b>0</b>	<b>0</b>
8a	(uviesť zoznam všetkých dotácií, každú na zvláštny riadok)			0
9	<b>Spolu [R1+R6+R7+R8]</b>	<b>1 494</b>	<b>0</b>	<b>1 494</b>

1) Uvádza sa dotácia, poskytnutá na zabezpečenie štúdia a úhradu štipendií zahraničným študentom od 1.4.2008 v zmysle osobitných zmlúv MŠ SR. Výšku finančných prostriedkov, ktorú verejná vysoká škola obdržala na tento účel do 31. 3. 2008 uvádzala vysoká škola do tabuľky T2\_R1.

**Tabuľka č. 19: Štipendiá z vlastných zdrojov podľa § 97 zákona v rokoch 2008 a 2009**

Názov verejnej vysokej školy: Univerzita J. Selyeho Komárno

Názov fakulty:

Číslo riadku	Položka	2008 (v Eur)		2009 (v Eur)	
		Náklady na štipendiá	Počet študentov poberajúcich štipendium	Náklady na štipendiá	Počet študentov poberajúcich štipendium
		A	B	C	D
1	<b>Štipendiá z vlastných zdrojov vysokej školy (§ 97 zákona) spolu</b> [R2+R5+R8+R11]	<b>1992</b>	<b>14</b>	<b>21138</b>	<b>128</b>
2	- <b>prospechové</b> [R3+R4]	<b>1992</b>	<b>14</b>	<b>250</b>	<b>0</b>
3	- poskytnuté jednorázovo	1992	14	250	1
4	- poskytované mesačne <sup>1)</sup>				
5	- <b>za dosiahnutie vynikajúceho výsledku v oblasti štúdia</b> [R6+R7]	<b>0</b>	<b>0</b>	<b>13870</b>	<b>69</b>
6	- poskytnuté jednorázovo			13870	69
7	- poskytované mesačne <sup>1)</sup>				
8	- <b>za umeleckú alebo športovú činnosť</b> [R9+R10]	<b>0</b>	<b>0</b>	<b>7018</b>	<b>59</b>
9	- poskytnuté jednorázovo			7018	59
10	- poskytované mesačne <sup>1)</sup>				
11	- <b>na sociálnu podporu</b> [R12+R13]	<b>0</b>	<b>0</b>	<b>0</b>	<b>0</b>
12	- poskytnuté jednorázovo			0	
13	- poskytované mesačne <sup>1)</sup>				
14	<b>Počet študentov poberajúcich štipendiá z vlastných zdrojov <sup>2)</sup> k 31.12.</b>	<b>X</b>		<b>X</b>	

1) V stĺpcoch B a D sa uvádza prepočítaný počet študentov určený ako počet osobomesiacov, počas ktorých bolo poskytované štipendium

2) V stĺpcoch B a D sa uvádza celkový (fyzický) počet študentov, ktorým bolo v príslušnom roku poskytované štipendium .



**Tabuľka č. 20: Motivačné štipendiá v rokoch 2008 a 2009**  
(v zmysle § 96 zákona )

Názov verejnej vysokej školy: Univerzita J. Selyeho Komárno

Názov fakulty:

Číslo riadku	Položka	2008 (v Eur )	2009 (v Eur )
		<b>A</b>	<b>B</b>
1	Nevyčerpaná dotácia (+) / nedoplatok dotácie (-) na motivačné štipendiá <sup>1)</sup> k 31. 12. predchádzajúceho kalendárneho roka	7 983	<b>7 635</b>
2	Príjem z dotácie na motivačné štipendiá z kapitoly MŠ SR v kalendárnom roku <sup>1)</sup>	60 911	70 550
3	Výdavky na motivačné štipendiá v kalendárnom roku <sup>1)</sup>	61 259	62 615
4	Nevyčerpaná dotácia (+) / nedoplatok dotácie (-) k 31. 12. kalendárneho roka <sup>1)</sup> [R1+R2-R3]	<b>7 635</b>	<b>15 570</b>
5	Počet študentov, ktorým bolo priznané motivačné štipendium <sup>2)</sup>	271	294

1) uvádzajte prospechové a mimoriadne štipendiá spolu

2) v riadku 5 sa uvedie celkový (fyzický) počet študentov, ktorým bolo vyplatené motivačné štipendium v kalendárnom roku

Tabuľka č. 21: Štruktúra účtu 384 - výnosy budúcich období v rokoch 2008 a 2009

Názov verejnej vysokej školy: Univerzita J. Selyeho Komárno

Číslo riadku	Stav k 31. 12. 2008 (v Eur)					Stav k 31. 12. 2009 (v Eur)				
	Zvyšok prijatej kapitálovej dotácie používanej na kompenzáciu odpisov majetku z nej obstaraného	Bežná dotácia na úlohy budúcich období	Prostriedky zo zahraničných projektov na budúce aktivity	Ostatné	Spolu	Zvyšok prijatej kapitálovej dotácie používanej na kompenzáciu odpisov majetku z nej obstaraného	Bežná dotácia na úlohy budúcich období	Prostriedky zo zahraničných projektov na budúce aktivity	Ostatné	Spolu
	A	B	C	D	E = A+B+C+D	F	G	H	I	J=F+G+H+I
1	5 680 057	375 273	31 868	571 963	<b>6 659 160</b>	5 510 084	117 440	52 656	585 774	<b>6 265 954</b>

**Tabuľka č. 22: Výnosy verejnej vysokej školy v roku 2009 v oblasti sociálnej podpory študentov  
(v Eur)**

Názov verejnej vysokej školy: **Univerzita J. Selyeho Komárno**

Názov fakulty:

Číslo účtu	Účet	Číslo riadku	Výnosy v hlavnej činnosti 2008 (v Eur)	Výnosy hlavnej činnosti 2009 (v Eur)	Rozdiel 2009-2008 (v Eur)
601	Tržby za vlastné výrobky	39			0
602	Tržby z predaja služieb	40	269 179	275 488	6 309
604	Tržby za predaný tovar	41			0
611	Zmena stavu zásob ned. výroby	42			0
612	Zmena stavu zásob polotovarov	43			0
613	Zmena stavu zásob výrobkov	44			0
614	Zmena stavu zásob zvierat	45			0
621	Aktivácia materiálu a tovaru	46			0
622	Aktivácia vnútroorganizačných služieb	47			0
623	Aktivácia dlhodobého nehmot. majetku	48			0
624	Aktivácia dlhodobého hmotného majet.	49			0
641	Zmluvné pokuty a penále	50			0
642	Ostatné pokuty a penále	51			0
643	Platby za odpísané pohľadávky	52			0
644	Úroky	53			0
645	Kurzové zisky	54			0
646	Prijaté dary	55			0
647	Osobitné výnosy	56			0
648	Zákonné poplatky	57			0
649	Iné ostatné výnosy	58	186	27	-159
651	Tržby z predaja dlhodobého majetku	59			0
652	Výnosy z dlhodobého finančného maj.	60			0
653	Tržby z predaja cenných papierov a pod.	61			0
654	Tržby z predaja materiálu	62			0
655	Výnosy z krátkod. finančného majetku	63			0
656	Výnosy z použitia fondu	64			0
657	Výnosy z precenenia cenných papierov	65			0
658	Výnosy z nájmu majetku	66			0
661	Prijaté príspevky od organizačných zložiek	67			0
662	Prijaté príspevky od iných organizácií	68			0
663	Prijaté príspevky od fyzických osôb	69			0
664	Prijaté členské príspevky	70			0
665	Príspevky z podielu zaplatenej dane	71			0
667	Prijaté príspevky z verejných zbierok	72			0
691	Dotácie	73	559 106	620 439	61 333
<b>Účtová trieda 6 spolu r.39 až r. 73</b>		<b>74</b>	<b>828 471</b>	<b>895 954</b>	<b>67 483</b>
<b>Výsledok hospodárenia pred zdanením r.74-r.38</b>		<b>75</b>	<b>56 235</b>	<b>193 745</b>	<b>137 509</b>
591	Daň z príjmov	76			277 563
595	Dodatočné odvody dane z príjmov	77			277 563
<b>Výsledok hospod. po zdanení r. 75-(r.76 + r.77)</b>		<b>78</b>	<b>56 235</b>	<b>193 745</b>	<b>137 509</b>
<b>Kontrolné číslo r. 39 až r. 78</b>		<b>996</b>	<b>1 713 178</b>	<b>1 985 653</b>	<b>827 601</b>

**Tabuľka č .23: Náklady verejnej vysokej školy v roku 2009 v oblasti sociálnej podpory študentov (v Eur)**

Názov verejnej vysokej školy: Univerzita J. Selyeho Komárno

Názov fakulty:

Číslo účtu	Účet	Číslo riadku	Náklady hlavnej činnosti 2008 (v Eur)	Náklady hlavnej činnosti 2009 (v Eur)	Rozdiel 2009-2008 (v Eur)
501	Spotreba materiálu	01	12 024	11 912	-112
502	Spotreba energie	02	100 614	168 036	67 421
504	Predaný tovar	03			0
511	Opravy a udržiavanie	04	4 263	7 850	3 587
512	Cestovné	05	0	0	0
513	Náklady na reprezentáciu	06	21	43	22
518	Ostatné služby	07	125 957	14 196	-111 761
521	Mzdové náklady	08	104 714	81 990	-22 724
524	Zákonné soc. poistenie a zdr.pois.	09	35 529	27 467	-8 062
525	Ostatné sociálne poistenie	10	1 036	697	-338
527	Zákonné sociálne náklady	11	43	62	18
528	Ostatné sociálne náklady	12			0
531	Daň z motorových vozidiel	13			0
532	Daň z nehnuteľností	14	919	886	-34
538	Ostatné dane a poplatky	15	6 299	4 389	-1 910
541	Zmluvné pokuty a penále	16			0
542	Ostatné pokuty a penále	17			0
543	Odpísanie pohľadávky	18			0
544	Úroky	19			0
545	Kurzové straty	20			0
546	Dary	21			0
547	Osobitné náklady	22			0
548	Manká a škody	23			0
549	Iné ostatné náklady	24	19 833	12 843	-6 991
551	Odpisy DNM a DHM	25			0
552	Zost. cena predaného DM	26			0
553	Predané cenné papiere	27			0
554	Predaný materiál	28			0
555	Náklady na krátkod. finančný maj.	29			0
556	Tvorba fondov	30	357 797	368 050	10 253
557	Náklady na precenenie cen.pap.	31			0
558	Tvorba a zúčt. opravných položiek	32			0
559	Tvorba a zúčt. zk. oprav. pol.	33			0
561	Poskytnuté príspevky org. zlož.	34			0
562	Poskyt. príspevky iným účt. jednot.	35	3 187	1 990	-1 197
563	Poskytnuté príspevky fyz. osobám	36		1 800	1 800
567	Poskyt. príspevky z verejnej zbierky	37			0
<b>Účtovná trieda 5 spolu r.01 až r.37</b>		<b>38</b>	<b>772 236</b>	<b>702 210</b>	<b>-70 027</b>
<b>Kontrolné číslo r. 01 až r. 38</b>		<b>995</b>	<b>1 544 472</b>	<b>1 404 419</b>	<b>-140 053</b>

**Tabuľka č. 24a: Súvaha za rok 2009 - Strana aktív 1. časť (v Eur)**

Názov verejnej vysokej školy: Univerzita J. Selyeho Komárno

Názov fakulty:

Strana aktív	č. r.	Bežné účtovné obdobie			Bezprostredne predchádzajúce účtovné obdobie
		Brutto	Korekcia	Netto	Netto
a	b	1	2	3	4
<b>A. NEOBEŽNÝ MAJETOK SPOLU r. 002 + 009 + 021</b>	<b>001</b>	<b>9 289 523</b>	<b>2 112 829</b>	<b>7 176 694</b>	<b>5 910 180</b>
<b>1. Dlhodobý nehmotný majetok r.003 až 008</b>	<b>002</b>	<b>35 469</b>	<b>24 856</b>	<b>10 613</b>	<b>19 815</b>
Nehmotné výsledky z vývojovej a obdov.činnosti 012 - (072 +091 AÚ)	003				
Software 013 - (073 + 091 AÚ)	004	29 332	20 142	9 190	17 545
Oceniteľné práva 014 - (074 + 091 AÚ)	005	6 137	4 714	1 423	2 270
Ostatný dlhodobý nehmotný majetok (018 + 019) - (078 + 079 + 091 AÚ)	006				
Obstaranie dlhodobého nehmotného majetku (041)-(093)	007				
Poskytnuté preddavky na dlhodobý nehmotný majetok (051) - (095 AÚ)	008				
<b>2. Dlhodobý hmotný majetok r.010 až 020</b>	<b>009</b>	<b>9 254 054</b>	<b>2 087 974</b>	<b>7 166 081</b>	<b>5 890 365</b>
Pozemky (031)	010				
Umelecké diela a zbierky (032)	011	13 419	0	13 419	13 419
Stavby (021) - (081 + 092 AÚ)	012	6 833 109	1 465 053	5 368 056	5 687 149
Stroje, prístroje a zariadenia (022) - (082 + 092 AÚ)	013	662 033	581 905	80 128	177 967
Dopravné prostriedky (023) - (083 + 092 AÚ)	014	65 664	41 015	24 649	0
Pestovateľské celky trvalých porastov (025) - (085 +092 AÚ)	015				
Základné stádo a ťažné zvieratá (026) - (086 + 092 AÚ)	016				
AÚ)	017				
AÚ)	018				
Obstaranie dlhodobého hmotného majetku (042) - (094)	019	1 679 829	0	1 679 829	11 831
Poskytnuté preddavky na dlhodobý hmot.majetok (052) - (095 AÚ)	020				
<b>3. Dlhodobý finančný majetok r.022 až 028</b>	<b>021</b>	<b>0</b>	<b>0</b>	<b>0</b>	<b>0</b>
Podielové cenné papiere a vklady v obchodných spoločnostiach v ovládanej osobe (061)	022				
Podielové cenné papiere a vklady v obchodných spoločnostiach s podstatným vplyvom (062)	023				
Dlhové cenné papiere držané do splatnosti (063) - (096 AÚ)	024				
Pôžičky podnikom v skupine a ostatné pôžičky (066 + 067) - (096 AÚ)	025				
Ostatný dlhodobý finančný majetok (069) okrem r.040	026				
Obstaranie dlhodobého finančného majetku (043) - (096 AÚ)	027				
Poskytnuté preddavky na dlhodobý fin. majetok (053)	028				
<b>Kontrolné číslo r. 001 až 028</b>	<b>991</b>	<b>27 868 569</b>	<b>6 338 487</b>	<b>21 530 082</b>	<b>17 730 540</b>

Tabuľka č. 24b: Súvaha - Strana aktív 2. časť (v Eur)

Názov verejnej vysokej školy: Univerzita J. Selyeho Komárno

Názov fakulty:

Strana aktív	b	Účtovné obdobie			Bezprostredne predchádzajúce účtovné obdobie
		Brutto	Korekcia	Netto	Netto
a	b	1	2	3	4
<b>B. OBEŽNÝ MAJETOK SPOLU r.030+037+042+051</b>	<b>029</b>	<b>2 384 918</b>	<b>0</b>	<b>2 384 918</b>	<b>1 964 201</b>
<b>1. Zásoby súčet r. 031 až 036</b>	<b>030</b>	<b>0</b>	<b>0</b>	<b>0</b>	<b>0</b>
Materiál (112 + 119) - (191)	031				
Nedokončená výroba a polotovary vlastnej výroby (121 + 122) - (192 + 193)	032				
Výrobky (123) - (194)	033				
Zvieratá (124) - (195)	034				
Tovar (132 +139) - (196)	035				
Poskytnuté prevádzkové preddavky (314) - (391 AÚ)	036				
<b>2. Dlhodobé pohľadávky r.038 až 041</b>	<b>037</b>	<b>567 765</b>	<b>0</b>	<b>567 765</b>	<b>595 887</b>
Pohľadávky z obchodného styku (311 AÚ až 314 AÚ) - 391 AÚ) okrem r.035	038				
Ostatné pohľadávky (315 AÚ -391 AÚ)	039	567765,27	0	567765,27	595887,03
Pohľadávky voči účastníkom združení (338 AÚ) - (391 AÚ)	040				
Iné pohľadávky (335 AÚ + 375 AÚ + 378 AÚ) - (391 AÚ)	041				
<b>3. Krátkodobé pohľadávky r.043 až 050</b>	<b>042</b>	<b>55 199</b>	<b>0</b>	<b>55 199</b>	<b>63 570</b>
Pohľadávky z obchodného styku (311 AÚ až 314 AÚ) - 391 AÚ)	043	18627,22	0	18627,22	12322,11
Ostatné pohľadávky (315 AÚ -391 AÚ)	044	27170,02	0	27170,02	26808,77
Zúčtovanie so SP a zdravotnými poisťovňami (336)	045				
Daňové pohľadávky (341 až 345)	046	7656,68	0	7656,68	5203,34
Pohľadávky z dôvodu finančných vzťahov k ŠR (346+348)	047	0,75	0	0,75	0
Pohľadávky voči účastníkom združení (338 AÚ) - (391 AÚ)	048				
Spojovací účet pri združení (396-391 AÚ)	049				
Iné pohľadávky (333 AÚ + 373 AÚ + 378 AÚ) - (391 AÚ)	050	1744,33	0	1744,33	19235,65
<b>4. Finančné účty r.052 až 056</b>	<b>051</b>	<b>1 761 954</b>	<b>0</b>	<b>1 761 954</b>	<b>1 304 744</b>
Pokladnica (211 +213)	052	530,97	0	530,97	18,72
Bankové účty (221 +261)	053	1761422,65	0	1761422,65	1304725,21
Bankové účty s úsporou viazanosťou úsporou ako prítok (221 AÚ)	054				
Krátkodobý finančný majetok (251+253+255+257)- 291AÚ	055				
Obstaranie krátkodobého finančného majetku (259- 291AÚ)	056				
<b>C. ČASOVÉ ROZLIŠENIE SPOLU r. 058 a r. 059</b>	<b>057</b>	<b>4 571</b>	<b>0</b>	<b>4 571</b>	<b>4 246</b>
<b>1. Náklady budúcich období (381)</b>	<b>058</b>	<b>3895,71</b>	<b>0</b>	<b>3895,71</b>	<b>4245,51</b>
<b>Príjmy budúcich období (385)</b>	<b>059</b>	<b>675,45</b>	<b>0</b>	<b>675,45</b>	<b>0</b>
<b>MAJETOK SPOLU r.001 + 029 +057</b>	<b>060</b>	<b>11 679 012</b>	<b>2 112 829</b>	<b>9 566 183</b>	<b>7 878 626</b>
<b>Kontrolné číslo r. 029 až 060</b>	<b>992</b>	<b>18 842 908</b>	<b>2 112 829</b>	<b>16 730 079</b>	<b>13 779 720</b>

**Tabuľka č. 25: Súvaha - Strana pasív (v Eur)**

Názov verejnej vysokej školy: Univerzita J. Selyeho Komárno

Názov fakulty:

Strana pasív		Účtovné obdobie	Bezprostredne predchádzajúce účtovné obdobie
a	b	5	6
<b>A. VLASTNÉ ZDROJE KRYTIA MAJETKU SPOLU r.062+068+072+073</b>	<b>061</b>	<b>1 321 551</b>	<b>896 694</b>
<b>1. Imanie a peňažné fondy r.063 až 067</b>	<b>062</b>	<b>329 334</b>	<b>392 500</b>
Základné imanie (411)	063	72 763	84 717
Peňažné fondy tvorené podľa osobitného predpisu (412)	064	70 058	153 260
Fond reprodukcie (413)	065	186 513	154 522
Oceňovacie rozdiely z precenenia majetku a záväzkov (414)	066		
Oceňovacie rozdiely z precenenia kapitálových účastí (415)	067		
<b>2. Fondy tvorené zo zisku r.069 až 071</b>	<b>068</b>	<b>352 936</b>	<b>0</b>
Rezervný fond (421)	069	352 936	0
Fondy tvorené zo zisku (423)	070	0	0
Ostatné fondy (427)	071	0	0
<b>3. Nevysporiadaný výsledok hospodárenia minulých rokov (+,- 428)</b>	<b>072</b>	131 222	97 376
<b>4. Výsledok hospodárenia za účtovné obdobie r. 060- (r.062+068+072+074+101)</b>	<b>073</b>	<b>508 059</b>	<b>406 818</b>
<b>B. Cudzie zdroje r.075+079+087+097</b>	<b>074</b>	<b>1 914 982</b>	<b>184 877</b>
<b>1. Rezervy r.076 až 078</b>	<b>075</b>	<b>58 974</b>	<b>0</b>
Rezervy zákonné (451AÚ)	076		
Ostatné rezervy (459AÚ)	077		
Krátkodobé rezervy (323+451AÚ+459AÚ)	078	58 974	0
<b>2. Dlhodobé záväzky r.080 až 086</b>	<b>079</b>	<b>3 779</b>	<b>4 092</b>
Záväzky zo sociálneho fondu (472)	080	3 779	4 092
Vydané dlhopisy (473)	081	0	
Záväzky z nájmu (474 AÚ)	082	0	
Dlhodobé prijaté preddavky (475)	083	0	
Dlhodobé nevyfakturované dodávky (476)	084	0	
Dlhodobé zmenky na úhradu (478)	085	0	
Ostatné dlhodobé záväzky (373 AÚ+ 479 AÚ)	086	0	
<b>3. Krátkodobé záväzky r.088 až 096</b>	<b>087</b>	<b>1 852 228</b>	<b>180 785</b>
Záväzky z obchodného styku (321 až 326) okrem 323	088	1 668 563	986
Záväzky voči zamestnancom (331 +333)	089	99 212	103 942
Zúčtovania so SP a zdravotnými poisťovňami (336)	090	57 818	53 945
Daňové záväzky (341 až 345)	091	24 779	19 755
Záväzky z dôvodu finančných vzťahov k štátnemu rozpočtu a rozpočtom územnej j samosprávy (346 +348)	092		
Záväzky z upísaných nesplatených cenných papierov a vkladov (367)	093		
Záväzky voči účastníkom združení (368)	094		
Spojovací účet pri združení (396)	095		
Ostatné záväzky (379 + 373 AÚ +474 AÚ + 479 AÚ)	096	1 855	2 157
<b>4. Bankové výpomoci a pôžičky r.098 až 100</b>	<b>097</b>	<b>0</b>	<b>0</b>
Dlhodobé bankové úvery (461 AÚ)	098	0	
Bežné bankové úvery (231 + 232 + 461 AÚ)	099	0	
Prijaté krátkodobé finančné výpomoci (241 + 249)	100	0	
<b>C. ČASOVÉ ROZLIŠENIE SPOLU r. 102 + 103</b>	<b>101</b>	<b>6 329 650</b>	<b>6 797 055</b>
Výdavky budúcich období (383)	102	63 696	137 895
Výnosy budúcich období (384)	103	6 265 954	6 659 160
<b>VLASTNÉ ZDROJE A CUDZIE ZDROJE SPOLU r.061+074+101</b>	<b>104</b>	<b>9 566 183</b>	<b>7 878 626</b>
<b>Kontrolné číslo r.061 až 104</b>	<b>993</b>	<b>31 295 801</b>	<b>24 213 256</b>