

AIS2 – Elektronikus faliújság

Bejelentkezés a rendszerbe

Nyissa meg internetes böngészőjét (Explorer, Google Chrome, Mozilla), majd a címsorba írja: <https://ais2.ujs.sk>

Az AIS2 rendszerbe saját felhasználónevével és jelszavával tud belépni.



The screenshot shows the AIS2 website interface. At the top, there is a dark blue navigation bar with links: [AIS2](#), [Nastavenia](#), [Kontakt](#), [e-Príhláška](#), [Nové heslo](#), and language options [SK](#), [EN](#), [HU](#). Below the navigation bar is a header area with the AIS2 logo on the left, the text "UNIVERZITA J. SELYEHO KOMÁRNO" in the center, and the university's crest on the right. The main content area is divided into several sections:

- Prihlásenie**: A login form with fields for "Používateľ" (Username) and "Heslo" (Password), and a "Prihlásiť" (Login) button.
- Test prehliadača**: A section for browser testing with a "Spustiť test" (Run test) button.
- Projekt AIS2**: A section providing information about the project, supported by the MŠ SR from 2005-2007, with an "Informačný portál AIS2" (AIS2 Information Portal) button.

In the center of the page, there is a circular diagram with four nodes connected by lines, each with a label in a blue box: "unikátnosť" (uniqueness), "tradícia" (tradition), "akademické zázemie" (academic environment), and "univerzita" (university). The nodes contain images: a colorful abstract shape, a stack of smooth stones, a person working on a laptop, and a building.

Elektronikus faliújság használata a rendszerben.

Az oktató az akadémiai év folyamán **folyamatosan kommunikál a hallgatókkal** különböző csatornákon.

Az **AIS2** rendszer **Elektronikus faliújságának** használata megkönnyíti és egyértelművé teszi az oktató és hallgató közti gyors és naprakész kommunikációt, ami a tanulmányokkal kapcsolatos tudnivalókat, feladatokat illeti (ennek feltétele, hogy a hallgató is kövesse az AIS üzeneteit).

A hallgató mindig azokat az üzeneteket látja, amelyek a saját tantárgyaira, tanulmányaira vonatkoznak. Ugyanígy az oktató is csak azokat az üzeneteket kapja, amelyeket neki címeztek.

Az elektronikus faliújság lehetőségei:

Az elektronikus faliújság az alábbi alap üzenetek küldésére használható:


- Dokumentumok
- Konzultációs időpontok
- Ajánlott irodalom
- Értékelés követelményei
- Vizsga követelményei
- Syllabusok
- Feladatok, példák
- Különleges terminusok, időpontok

Ezen kívül bármilyen szöveges üzenetet lehet küldeni a hallgatók egy kiválasztott csoportjának (egyéni, órarend szerint, évfolyam szerint, tanulmányi program szerint)

Az AIS2 felületén az Elektronikus faliújsághoz a főoldal bal oldalán található „Elektronická nástenka“ / „Elektronikus faliújság“ / „Electronic noticeboard“ applikáción keresztül jutunk.

The screenshot shows the AIS2 user interface. On the left is a navigation menu with the following items: Személyi adatok, Felhasználó üzenete, Értékelés, Elektronikus faliújság (highlighted with a red box), Záródolgozat, Tantárgyak jegyzéke, Órarendek, Dokumentumok, Messenger, and Személy kikeresése. The main content area on the right has a blue header with the AIS2 logo and user profile. Below the header are several sections: Újdonságok, Új üzenetek (643), Tevékenység időszaka (8), and Figyelmeztetések (1). The Akadémiai év 2017/2018 section is expanded to show the Órarend, with options for Téli szemeszter and Nyári szemeszter.

Az újonnan megnyíló ablakban mindig fentről lefelé, balról jobbra haladjon.

Az ablak kisebb részekre van osztva, melynek a végén található nyilacska  ikonra kell kattintani, ha látni szeretné a következő adatokat. (kar, szemeszter, tantárgy kiválasztás, stb.)

Mgr. Szilvia Szász [beta]

Egyet kar/Egyetem: RTF UJS - Református Teológiai Kar

Akadémiai év: 2017/2018

Biztosítja: [választás]

Szemeszter: Z - Zimny semester

Ábrázolni: Általam oktatott tárgyak

Tantárgy rövidítése: [választás]

Tantárgy/csoport megnev.: [választás]

Tantárgy / csoport

Rövidítés	Csoport	Tantárgy
KAV/ANG1/MD...	Angol nyelv 1	
KAV/ANG3/MD...	Angol nyelv 3	
KAV/ANG5/MD...	Angol nyelv 5	
KAV/KKAb/CH...	Egyházzene 1	

1 / 4

Oktató

Automatikus beolvasás

Vezetéknév	Keresztnév	Egész név	Típus
Szász	Szilvia	Mgr. Szilvia Szász	előadó
Šimonová	Monika	Mgr. Monika Šimonová	előadó


1 / 2

Tantárgy alapvető üzenetei

Üzenetek tantárgyhoz / tantárgycsoporthoz

Üzenet típusa	Szöveg	-tól, -től	-ig
Ajánlott szakirodalom			
Dokumentumok			
Értékelés feltételei			
Feladatok, példák			
Fontos időpontok			
Konzultációk			
Tanmenet			
Vizsgafeltételek			

1 / 8

A szemeszter, akadémiai év kiválasztásánál az  ikonra való kattintás után megjelennek azok a tárgyak, melyek az adott szemeszterben az adott akadémiai évben oktat. Amennyiben több tárgy is megjelenik, melyeket oktat, egyet kell kiválasztani, és ahhoz a tárgyhoz lehet alap, vagy egyéb szöveges üzenetet feltölteni.

Alap üzenetek feltöltése

Tantárgy alapvető üzenetei

Üzenetek tantárgyhoz / tantárgycsoporthoz

Üzenet típusa	Szöveg	-tól, -től	-ig
Ajánlott szakirodalom	Cutting Edge Elementary Student's Book / Sarah Cunningham, Peter Moor. - Essex, Engl...	18.09.2017	
Dokumentumok			
Értékelés feltételei			
Feladatok, példák			
Fontos időpontok	minden kedden 15:00		
Konzultációk			
Tanmenet			
Vizsgafeltételek			

3 / 8

Standard üzenet aktualizálása VSST154


Tantárgy / csoport: KAV/ANG1/MDSSdb, 15 - Angol nyelv 1

Oktató: Mgr. Monika Šimonová (előadó)
Mgr. Szilvia Szász (előadó)

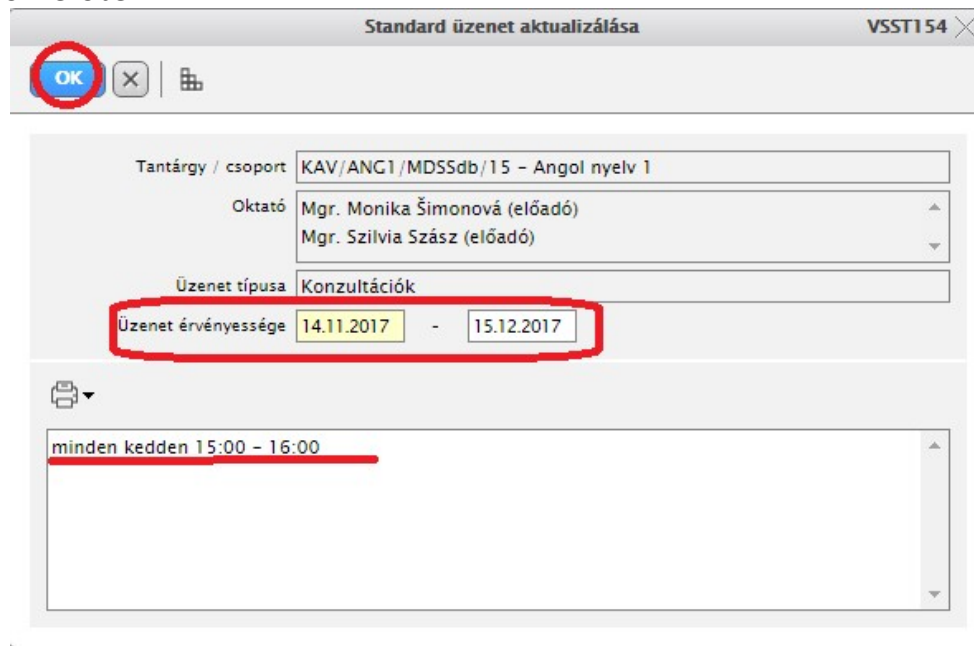
Üzenet típusa: Értékelés feltételei

Üzenet érvényessége: 18.09.2017 - 15.12.2017

teszt szemeszter végén, max. 100 pont, min. 50 pont

A „Tantárgy alapvető üzenetei” / „Štandardné odkazy k predmetu” / „Standard course of reference” könyvjelzőn jelölje ki a kívánt üzenettípust (konzultáció, ajánlott szakirodalom, vizsgakövetelmény, stb.), majd a  ikonnal nyissa meg a beírásra alkalmas felületet. A megnyíló ablakba írja be (vagy másolja) a kívánt szöveget. Itt van lehetősége megadni az üzenet érvényességének határidejét is (mettől meddig érvényes, olvasható). Az üzenet beírása után a zöld pipával kell elmenteni az üzenet. A bevitt üzeneteket mindig csak az a hallgató fogja megkapni, aki az adott tárgyat felvette az adott akadémiai évben.

Mivel az el. faliújságra anyagokat (dokumentum, prezentáció, táblázat...) feltölteni nem lehet, csak beírni, azt javasoljuk, hogy az ilyen jellegű anyagokat más tárhelyre töltsék fel (pl. moodle), itt pedig csak a letöltés elérhetőségét (e-learning.ujs.sk/.....) tegyék közzé a megfelelő mezőben.



Standard üzenet aktualizálása VSS154

OK X

Tantárgy / csoport: KAV/ANG1/MDSSdb/15 - Angol nyelv 1

Oktató: Mgr. Monika Šimonová (előadó)
Mgr. Szilvia Szász (előadó)

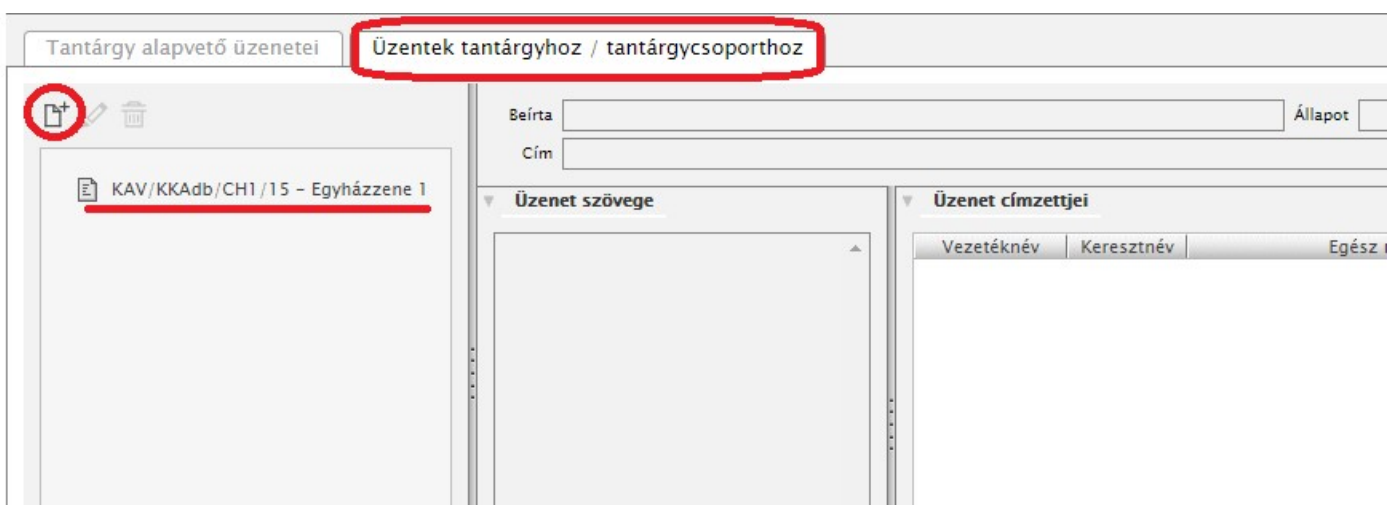
Üzenet típusa: Konzultációk

Üzenet érvényessége: 14.11.2017 - 15.12.2017

minden kedden 15:00 - 16:00

Szöveges üzenetek feltöltése

Egyéb szöveges üzeneteket egyénileg vagy a hallgatók egy csoportjának az „Üzenetek tantárgyhoz/tantárgycsoporthoz” / „Odkazy k predmetu/skupine predmetov” / ??????? könyvjelzőn keresztül tud bevinni.



Tantárgy alapvető üzenetei Üzenetek tantárgyhoz / tantárgycsoporthoz

Beírta: Állapot:

Cím:

Üzenet szövege:

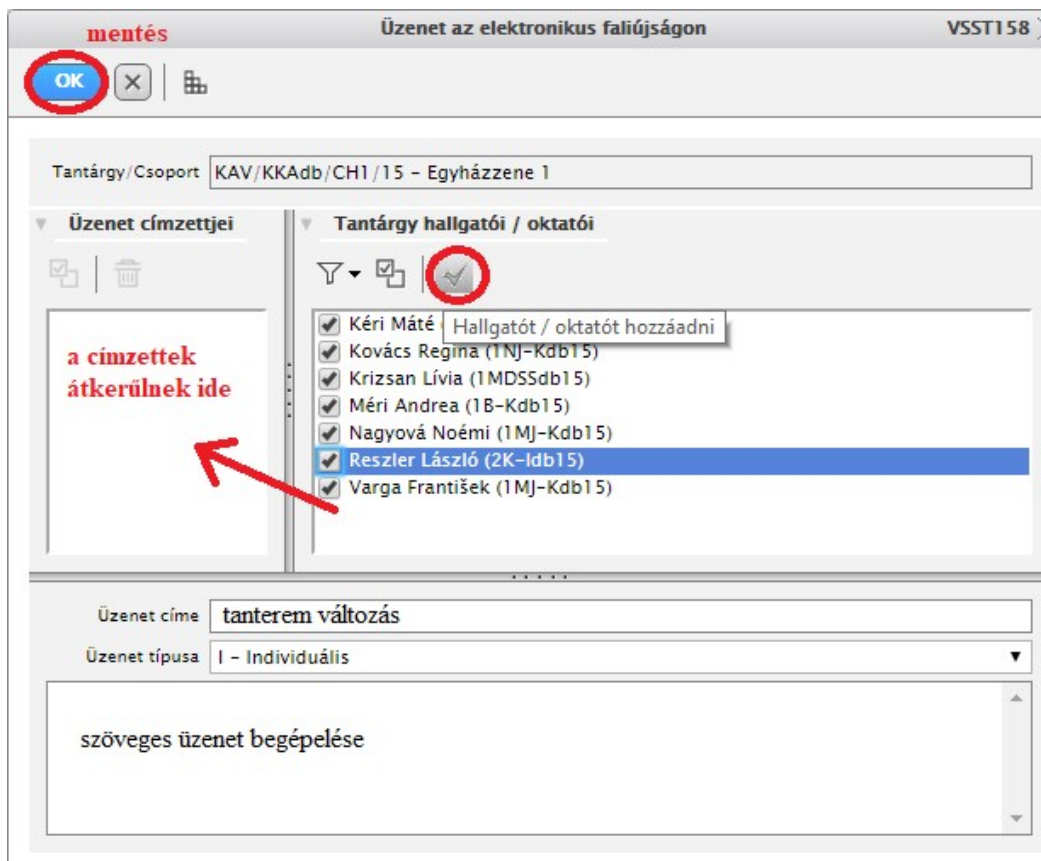
Üzenet címzettjei:

Vezetéknév	Keresztnév	Egész
------------	------------	-------

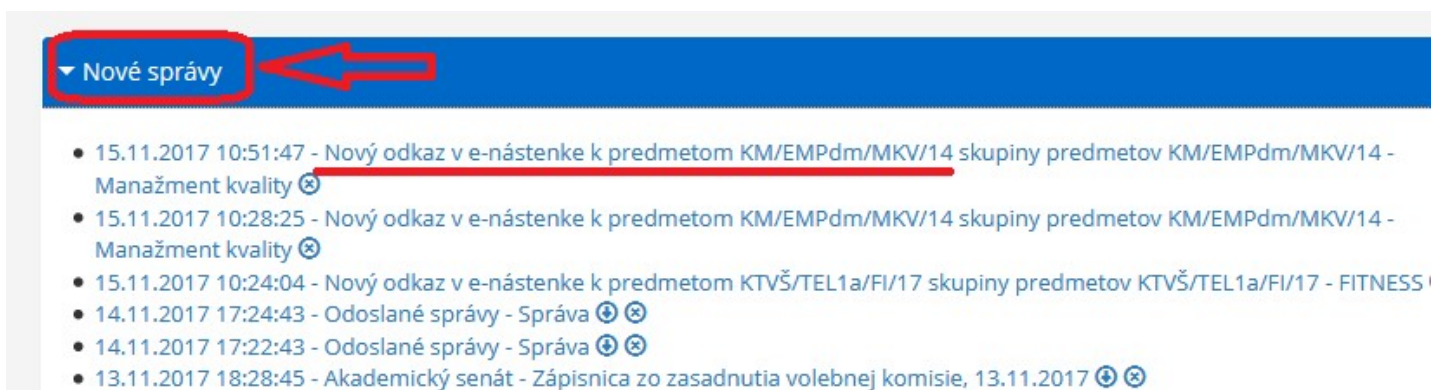
A megnyíló ablakban lehetősége van kiválasztani bármely hallgatót, vagy a filter segítségével a hallgatók egy bizonyos csoportját (tan. program, évfolyam, órarendi alkalom). A kiválasztás után a megjelölt hallgatók a ✓ ikon segítségével átkerülnek az ablak másik részébe (üzenetek címzettjei). A bevitt üzenet azokhoz a hallgatókhoz fog eljutni, akik itt fel vannak tüntetve.

Ezután az ablak alsó részébe kell írni a szöveges üzenetet. Itt kell megadni az üzenet címét és típusát (individuális, bejegyzett – még nem kerül elküldésre, nyilvánosságra hozott).

Ezt a fajta üzenetküldést lehet használni: pl. elmaradó óra (pl. betegség miatt) esetén, valamilyen eszközt kell hozni órára, más teremben lesz az óra, előzetes tervhez képest változás történt... esetekben.



Az így elküldött üzenetről a kiválasztott hallgatók értesítést kapnak az AIS2-ba való belépés után:



Ez a fajta üzenetküldés visszafelé is működik, vagyis a hallgató tud reagálni, válaszolni az üzenetre, vagy új üzenetet tud indítani az általa felvett tantárgyak oktatói felé.