

UNIVERZITA J. SELYEHO



**VÝROČNÁ SPRÁVA O ČINNOSTI
UNIVERZITY J. SELYEHO ZA ROK 2012**

**VÝROČNÁ SPRÁVA O ČINNOSTI UNIVERZITY J. SELYEHO
ZA ROK 2012**

Komárno, apríl 2013



Obsah

I.	Základné informácie o vysokej škole.....	4
II.	Prehľad najdôležitejších faktov a činností vysokej školy za predchádzajúci rok.....	10
III.	Informácie o poskytovanom vysokoškolskom vzdelávaní.....	16
IV.	Informácie o poskytovaní ďalšieho vzdelávania.....	28
V.	Informácie o výskumnej, umeleckej a ďalšej tvorivej činnosti vysokej školy.....	29
VI.	Habilitačné konania a konania na vymenúvanie profesorov	40
VII.	Zamestnanci vysokej školy	41
VIII.	Podpora študentov.....	44
IX.	Podporné činnosti vysokej školy	50
X.	Rozvoj vysokej školy	55
XI.	Medzinárodné aktivity vysokej školy	60
XII.	Systém kvality.....	68
XIII.	Kontaktné údaje	74
XIV.	Sumár (Executive summary).....	75
XV.	Prílohy.....	78

I. Základné informácie o vysokej škole

Názov vysokej školy: **Univerzita J. Selyeho**

Začlenenie vysokej školy: univerzitná vysoká škola

Typ vysokej školy: verejná vysoká škola

Poslanie vysokej školy:

Univerzita J. Selyeho (ďalej len „UJS“) je vrcholnou vzdelávacou, vedeckou a umeleckou ustanovitzňou. Jej poslaním je rozvíjať harmonickú osobnosť, vedomosti, múdrosť, dobro a tvorivosť v človeku a prispievať k rozvoju vzdelanosti, vedy, kultúry a zdravia pre blaho celej spoločnosti.

Hlavným poslaním UJS je:

- Vytvoriť podmienky vysokoškolského štúdia v materinskom jazyku.
- Zvýšiť počet vysokoškolsky vzdelaných občanov SR maďarskej národnosti.
- Vytvoriť podmienky na zvýšenie zamestnanosti v regiónoch, kde žijú obyvatelia maďarskej národnosti.
- Vytvoriť podmienky na vznik silnej vrstvy inteligencie, ktorá sa stane základným pilierom maďarskej národnosti v Slovenskej republike a dokáže sa zapojiť aj do medzinárodného života.
- Vytvoriť podmienky vedecko-výskumného rozvoja odborníkov maďarskej komunity.
- Zapojiť vedecko-výskumných pracovníkov maďarskej komunity do siete medzinárodných vedecko-výskumných inštitúcií.
- Vytvárať podmienky pre štúdium vo všetkých stupňoch a formách aj v slovenskom jazyku pre záujemcov o štúdium na UJS z regiónu.
- Vytvárať atraktívne študijné programy a podmienky štúdia vo svetových jazykoch, aby boli zabezpečené predpoklady aj pre štúdium záujemcov zo širokého zahraničia a vytvorené podmienky pre ERASMUS mobility zo všetkých štátov EU.

Vedenie UJS:

Rektor:

doc. RNDr. János Tóth, PhD., 1. funkčné obdobie, dátum vymenovania: 2.2.2009

Prorektori:

Prorektorka pre zahraničné vzťahy a informatizáciu:

prof. Ing. Veronika Stoffová, CSc.,

2. funkčné obdobie: 1.4.2009 – 31.3.2013, dátum vymenovania za prorektora: 1.4.2009

Prorektor pre rozvoj:

Prof. Dr. Ing. Imrich Okenka, PhD.,

1. funkčné obdobie: 1.12.2010 – 19. 3. 2014, dátum vymenovania za prorektora:

1.12.2010

Prorektorka pre vedu, výskum a akreditácie:

PaedDr. Melinda Nagy, PhD.,

1. funkčné obdobie: 10.2.2009 – 9.2.2013, dátum vymenovania za prorektora: 10.2.2009

Prorektor pre vzdelávanie a starostlivosť o študentov:

RNDr. Peter Csiba, PhD.,

1. funkčné obdobie: 10.2.2009 – 9.2.2013, dátum vymenovania za prorektora: 10.2.2009

Kvestorka UJS:

Ing. Adriana Tóthová

Akademický senát vysokej školy:

V roku 2012 sa uskutočnili voľby do Akademického senátu UJS (ďalej len „AS UJS“), keďže v tomto roku sa končilo funkčné obdobie predchádzajúceho akademického senátu.

Funkčné obdobie odstupujúceho AS UJS trvalo od 28.10.2008 do 28.10.2012.

V personálnom zložení AS UJS došlo počas roka viackrát ku zmene. AS UJS pracoval do dňa 13.02.2012 v zložení:

Predseda:

RNDr. József Bukor, PhD., 1. funkčné obdobie, EF UJS – zamestnanecká časť

Predsedníctvo:

Attila Simon, PhD., 1. funkčné obdobie, PF UJS – zamestnanecká časť

Mgr. Ákos Valent, 2. funkčné obdobie, PF UJS – študentská časť

Členovia akademického senátu:

PhDr. Imre Antalík, 2. funkčné obdobie, EF UJS – zamestnanecká časť

Mgr. Mónika Šimonová, 2. funkčné obdobie, EF UJS – zamestnanecká časť

Bc. Tamás Méri 1. funkčné obdobie, EF UJS – študentská časť, od 6.10.2010

PaedDr. Beáta Dobay, 2. funkčné obdobie, PF UJS – zamestnanecká časť

RNDr. Štefan Gubo, PhD., 2. funkčné obdobie, PF UJS – zamestnanecká časť

Bc. Ádám Czibula, 2. funkčné obdobie, EF UJS – študentská časť, od 27.9.2011

Veronika Nagy, 1. funkčné obdobie, PF UJS – študentská časť

Zsolt Görözdi, PhD., 1. funkčné obdobie, FRT UJS – zamestnanecká časť

Prof. ThDr. István Karasszon, PhD., 2. funkčné obdobie, FRT UJS – zamestnanecká časť

Alžbeta Öllósová, 2. funkčné obdobie, FRT UJS – zamestnanecká časť

Tomáš Böszörményi, 1. funkčné obdobie, FRT UJS – študentská časť,

Viktor Hozák, 1. funkčné obdobie, FRT UJS – študentská časť,

Ku zmene v zložení AS UJS došlo z nasledovných dôvodov. Predseda akademického

senátu, RNDr. József Bukor, PhD., bol dňom 15. decembra 2011 rektorom univerzity poverený výkonom funkcie dekana Ekonomickej fakulty UJS. Z tohto dôvodu odstúpil z postu predsedu Akademického senátu UJS a vzdal sa aj členstva v akademickom senáte. Akademický senát UJS dňa 13.02.2012 tajným hlasovaním rozhodol, že prácu senátu bude riadiť ako podpredseda AS UJS Doc. A. Simon, PhD. AS UJS zároveň vypísal doplňujúce voľby do zamestnaneckej časti AS UJS na EF UJS. Doplňujúce voľby do zamestnaneckej časti AS UJS za EF UJS sa uskutočnili dňa 28. marca 2012. Akademická obec EF UJS zvolila za člena zamestnaneckej časti AS UJS za EF RNDr. Zuzanu Árki, PhD. Akademický senát UJS na riadnom zasadnutí dňa 23. apríla 2012 v tajnom hlasovaní zvolil za svojho predsedu doc. A. Simona, PhD. Funkčné obdobie odstupujúceho AS UJS trvalo do 28.10.2012. V dňoch 2. a 3. októbra 2012 sa uskutočnili voľby do AS UJS. Dňa 7.11.2012 sa uskutočnili doplňujúce voľby do študentskej časti AS UJS za RTF. Študentská časť akademickej obce RTF UJS zvolila do AS UJS študentov Egyeg Kamillu a Alžbetu Öllósovú. Funkčné obdobie novozvoleného AS UJS trvá od 8. októbra 2012 do 8. októbra 2016.

Predseda:

RNDr. Zuzana Árki, PhD. – EF UJS – zamestnanecká časť

Predsedníctvo:

doc. Attila Simon, PhD. – podpredseda , PF UJS – zamestnanecká časť

Mgr. Ákos Valent – podpredseda, PF UJS – študentská časť

Členovia akademického senátu:

Ing. Norbert Gyurián, PhD., EF UJS – zamestnanecká časť

Ing. Zoltán Šeben, PhD., EF UJS – zamestnanecká časť

Bc. Zoltán Elek, EF UJS – študentská časť

Bc. Tamás Méri, EF UJS – študentská časť

PaedDr. Beáta Dobay, PF UJS – zamestnanecká časť

doc. PhDr. József Liszka, PhD., PF UJS – zamestnanecká časť

Veronika Valent, PF UJS – študentská časť

Mgr. Zsolt Görözdi, Th.D., RTF UJS – zamestnanecká časť

prof. ThDr. István Karasszon, PhD., RTF UJS – zamestnanecká časť

Mgr. Katarína Pólya, PhD., RTF UJS – zamestnanecká časť

Kamilla Egyeg, RTF UJS – študentská časť

Alžbeta Öllósová, RTF UJS – študentská časť

Vedecká rada UJS:

Meno a priezvisko

Oblasť, na ktorú je člen
odborníkom

Dátum
vymenovania

Predseda:

doc. RNDr. János Tóth, PhD.

Rektor UJS

Matematika

Členovia z akademickej obce vysokiej školy:

prof. Andrea Bencsik, CSc.	Ekonomická fakulta UJS Ekonomické a organizačné vedy	1. 7. 2012
RNDr. József Bukor, PhD.	Ekonomická fakulta UJS Matematika	1. 7. 2012
prof. PhDr. Margit Erdélyi, CSc.	Pedagogická fakulta UJS Moderná neslovanská filológia	1. 4. 2009
doc. RNDr. Róbert Gyepes, PhD.	Pedagogická fakulta UJS Anorganická chémia	1. 2. 2012
prof. ThDr. István Karasszon, PhD.	Reformovaná teologická fakulta UJS Teológia	1. 4. 2009
doc. PhDr. János Molnár	Reformovaná teologická fakulta UJS Teológia	1. 4. 2009
prof. Dr. Ing. Imrich Okenka, PhD.	Ekonomická fakulta UJS Odvetvové a prierezové ekonomiky v poľnohospodárstve	1. 4. 2009
prof. dr. Béla Pukánszky, DSc.	Pedagogická fakulta UJS Pedagogika	1. 4. 2009
prof. Ing. Veronika Stoffová, CSc.	Ekonomická fakulta UJS Technická kybernetika	1. 4. 2009
doc. László Szarka, PhD.	Pedagogická fakulta UJS História	1. 4. 2009

Ostatní (externí):

prof. PhDr. Peter Kónya, PhD.	Filozofická fakulta Prešovskej univerzity v Prešove Stredoveké a ranonovoveké dejiny	1. 4. 2009
prof. RNDr. Béla László, CSc.	Fakulta stredoeurópskych štúdií Univerzity Konštantína Filozofa v Nitre Matematika	1. 4. 2009
prof. RNDr. László Miklós, DrSc.	Fakulta ekológie a environmentalistiky Technickej univerzity vo Zvolene Ekológia	1. 4. 2009
prof. PhDr. Tibor Žilka, DrSc.	Filozofická fakulta Univerzity Konštantína Filozofa v Nitre Teória dejiny slovenskej literatúry	1. 4. 2009

Disciplinárna komisia vysokej školy pre študentov:

UJS nemá zriadenú Disciplinárnu komisiu, nakoľko všetky študenti UJS sú zapísaní na niektorú z fakúlt UJS, kde pôsobia fakultné disciplinárne komisie pre študentov.

Súčasti UJS:

Fakulty:

Ekonomická fakulta (ďalej len „EF UJS“)

Dekan:

RNDr. József Bukor, PhD. – poverený od 15.12.2011– do 14.06.2012

- 1. funkčné obdobie: od 01.09.2012 – do 31.08.2016

Pedagogická fakulta (ďalej len „PF UJS“)

Dekan:

Prof. PhDr. Margit Erdélyi, CSc. – 1. funkčné obdobie: od 09.11.2011 – do 08.09.2018

Reformovaná teologická fakulta (ďalej len „RTF UJS“)

Dekan: Doc. PhDr. János Molnár – 2. funkčné obdobie: od 01.03.2009 – 28.02.2013

Ostatné súčasti vysokej školy:

Centrum informačných služieb (ďalej len „CIS“),

Študentské domovy (ďalej len „ŠD“),

Univerzitná knižnica (ďalej len „UK“)

Správna rada vysokej školy:

Meno a priezvisko - Zamestnávateľ/sektor v ktorom člen pôsobí - Dátum vymenovania

Členovia navrhnutí ministrom školstva:

Ing. Jozef Őszi	Gamota, a.s., konateľ / primárny sektor	14. 04. 2010
Doc. PhDr. Vladimír Segeš, PhD.	- Vojenský historický ústav, historik, / kvarciárny sektor	14. 04. 2010
Ing. Árpád Szabó, CSc.	Agroservis, s.r.o., konateľ / terciárny sektor	11. 11. 2010
László Szigeti (Kalligram)	Kalligram, s.r.o., konateľ / terciárny sektor	11. 11. 2010
JUDr. Oszkár Világi	Slovnaft, a.s., generálny riaditeľ predseda predstavenstva,/ primárny sektor	11. 11. 2010
Ing. Štefan Pásztor	Mestský úrad Komárno, prednosta / kvarciárny sektor	29. 06. 2006

Členovia navrhnutí rektorom vysokej školy:

JUDr. Éva Hortai	predseda - advokátka / terciárny sektor	11. 05. 2009
------------------	---------------------------------------------------	--------------

Mgr. Imre Andruskó	Gymnázium H. Selyeho, riaditeľ - / kvarciárny sektor	11. 11. 2010
MUDr. Tibor Bastrnák	Národná rada SR, poslanec / kvarciárny sektor	11. 11. 2010
Zsigmond Járai	CIG poisťovňa, predseda predstavenstva / terciárny sektor	11. 05. 2009
István Meszlényi	K. T., s.r.o., konateľ / terciárny sektor	29. 11. 2012
László Szigeti	SMK, Predseda republikovej rady / terciárny sektor	11. 11. 2010
<u>Člen vymenovaný na návrh AS:</u>		
RNDr. József Bukor, PhD.	Univerzita J. Selyeho, dekan / kvarciárny sektor	11. 05. 2009
<u>Člen vymenovaný na návrh študentskej časti AS:</u>		
Ádám Czibula	Univerzita J. Selyeho, študent / kvarciárny sektor	15. 12. 2010
Mgr. Ákos Valent	Univerzita J. Selyeho, študent / kvarciárny sektor	18. 12. 2012
<i>Iné orgány UJS:</i>		
Edičná rada UJS		
Predseda: PaedDr. Melinda Nagy, PhD. – prorektorka pre vedu, výskum a akreditácie		
Členovia: RNDr. Peter Csiba, PhD. – prorektor pre vzdelávanie a starostlivosť o študentov		
PaedDr. Piroška Zakar – kancelárka		
Doc. RNDr. Róbert Gyepes, PhD. – prodekan PF UJS pre vedu a výskum		
Doc. PhDr. János Molnár – dekan RTF UJS		
Prof. Ing. Veronika Stoffová, CSc. – prorekt. pre zahr. vzťahy a informatizáciu		
Ing. Ladislav Mura, PhD. – prodekan EF UJS pre vedu a výskum		
Tajomník: Tímea Greschner – referentka		
Štipendijná komisia UJS		
Predseda: RNDr. Peter Csiba, PhD. – prorektor pre vzdelávanie a starostlivosť o študentov		
Členovia: Mgr. Attila Mészáros, PhD. – prodekan PF UJS		
Mgr. Zsolt Görözdi, PhD. – vysokoškolský učiteľ, RTF UJS		
Bc. Tornóczy Nagy Andrea – Študijné oddelenie, EF UJS		
PaedDr. Silvia Šebenová, PhD. – štipendijná referentka		
Bc. Ádám Czibula – študent, EF UJS		
Bc. Tamáš Méri – študent, EF UJS		
Mgr. Ákos Valent – študent, PF UJS		
Szilárd Haris – študent, RTF UJS		

II. Prehľad najdôležitejších faktov a činností vysokej školy za predchádzajúci rok

16. január 2012 **Zasadnutie Vedeckej rady UJS korešpondenčnou formou**

27. január 2012 **Ples UJS**

8. február 2012 **Deň otvorených dverí na Pedagogickej fakulte UJS**

Vo štvrtok 8. februára 2012 sa na Pedagogickej fakulte Univerzity J. Selyeho v Komárne konal Deň otvorených dverí. Uchádzači o štúdium aj verejnosť mali príležitosť voľne a nezáväzne si prezrieť exteriér aj interiér fakulty aj univerzity, ako aj možnosť oboznámiť sa s jej štruktúrou a chodom. Všetci záujemcovia o štúdium sa oboznámili so systémom výučby na fakulte a k dispozícii boli všetky výučbové, výskumné, technologické a knižničné priestory fakulty spojené s odborným výkladom.

14. február 2012 **Návšteva Daphne Bergsmy, veľvyslankyne Holandska**

V utorok dňa 14. februára 2012 už po druhýkrát navštívila našu univerzitu mimoriadna a splnomocnená veľvyslankyňa Holandského kráľovstva v Slovenskej republike pani **Daphne Bergsma**. Po privítaní a prijatí pánom rektorom a neformálnom rozhovore nasledovalo stretnutie a diskusia so študentmi našej univerzity. Pani veľvyslankyňa ukončila svoj program návštevou primátora a ďalších vedúcich predstaviteľov a inštitúcií mesta Komárno. Jej Excelencia prisľúbila ďalšiu návštevu v máji, v rámci ktorej uskutoční prednášku pre širšiu vrstvu študentov o menšinách a ich právach pri používaní menšinového jazyka v Holandsku.

16. február 2012 **Návšteva a prednáška Ivana Mikloša, ministra financií SR**

16. február 2012 **Deň otvorených dverí na Reformovanej teologickej fakulte UJS**

17. február 2012 **Stratégia Dunajského regiónu – Kvalita vody – medzinárodná konferencia**

Organizátor: DaNet team, Magyar Település- és Területfejlesztők Szövetsége, Magyar Nemzeti Vidéki Hálózat, Univerzita J. Selyeho, Komárno, Slovensko

Cieľom série konferencií bolo, aby umožnila informovanie neštátnych organizácií (inštitúcie, obce, komory, združenia, cirkvi, podniky a ďalšie mimovládne organizácie) o Dunajskej stratégii, aby mali možnosť vytvoriť spoločné komuniké smerom k vládam a EÚ, a aby vytvorili sieť DANUBENET for NGOs za účelom podporiť Dunajskú stratégiu. Toto poslanie podporuje aj

Program Európa pre občanov a Generálne riaditeľstvo pre regionálnu politiku Európskej únie. Hlavnou témou konferencie v Komárne bol udržateľný rozvoj povodí Dunaja, jeho jedinečne bohaté vodné zdroje a 4. priorita akčného plánu Dunajskej stratégie. Na konferencii odzneli dve vedecké prednášky pozvaných odborníkov. Konferencia umožnila aj približovanie názorov formou Open Space hlavne pre účastníkov zo Slovenska a Maďarska. Na konferenciu sa zaregistrovalo 60 osôb.

28. február 2012 **Prednáška Józsefa Nagya, ministra životného prostredia SR**

28. február 2012 **Deň otvorených dverí na Ekonomickej fakulte UJS**

Vo štvrtok 28. februára 2012 sa na Ekonomickej fakulte Univerzity J. Selyeho v Komárne konal Deň otvorených dverí. Uchádzači o štúdium aj verejnosť mali príležitosť voľne a nezáväzne si prezrieť exteriér aj interiér fakulty aj univerzity, ako aj možnosť oboznámiť sa s jej štruktúrou a chodom. Záujemcovia o štúdium sa oboznámili so systémom výučby na fakulte a k dispozícii boli všetky výučbové, výskumné, technologické a knižničné priestory fakulty spojené s odborným výkladom

5. marec 2012 **Návšteva Csabu Balogha, veľvyslanca Maďarska**

V pondelok, dňa 5. marca po prvýkrát zavítal na našu univerzitu mimoriadny a splnomocnený veľvyslanec Maďarska na Slovensku J. E. Csaba Balogh, ktorého na pracovnej ceste sprevádzal radca Maďarského veľvyslanectva, József Szabó. V rámci neoficiálnej návštevy sa vzácní hostia stretli s vedením univerzity, s rektorom Jánosom Tóthom, dekanmi fakúlt a vedúcou kancelárie rektora. Počas besedy dekaní fakúlt oboznámili výnimočných hostí s fungovaním, činnosťou a atribútmi jednotlivých fakúlt. János Tóth, rektor UJS vyslovil poďakovanie Maďarsku za podporu, ktorú krajina poskytuje od založenia univerzity až po súčasnosť. Pán rektor zdôraznil, že naša univerzita je mimoriadne vďačná za to, že sa dostala na zoznam zahraničných inštitúcií národného významu Maďarska. Jeho Excelencia počas svojej návštevy na UJS pokračovala návštevou v Konferenčnom centre univerzity, kde sa vyjadrila pochvalne o infraštruktúrnom vybavení a vedeckom a odbornom knižničnom fonde univerzitnej knižnice. Pán veľvyslanec sa nadšene vyjadril i o priestorovom a technickom vybavení inovačného centra. Pán veľvyslanec Maďarska a jeho sprievod v ďalšom programe pokračovali návštevou vedenia mesta Komárno.

7. marec 2012 **Pofestivalová prehliadka XVII. medzinárodného festivalu filmov o životnom prostredí ENVIROFILM 2011**

Slovenská agentúra životného prostredia SR v spolupráci s našou univerzitou usporiadala dňa 7. marca 2012 pofestivalovú prehliadku medzinárodného festivalu filmov o životnom prostredí ENVIROFILM 2011. Zúčastníci si v rámci premietania mohli pozrieť deväť ocenených filmov s environmentálnou tematikou. Súčasťou podujatia bolo podpísanie memoranda o budúcej spolupráci medzi UJS a Ministerstvom životného prostredia SR pri zriadení študijného programu environmentálny manažment. Po podpise memoranda sa uskutočnila beseda s ministrom životného prostredia SR Józsefom Nagyom, prorektorkou UJS pre vedu, výskum a akreditáciu Melindou Nagy a odborníkmi na ochranu životného prostredia Rastislavom Rybaničom a Tomášom Kušíkom.

**15. marec 2012 Spomienková slávnosť pri príležitosti štátneho sviatku
Maďarska**

Univerzita J. Selyeho v Komárne a Študentská samospráva si dňa 15. marca s úctou pripomenuli 164. výročie maďarskej revolúcie v r. 1848-49. Mesto Komárno, inštitúcie, organizácie a združenia mesta vzdali česť pamiatke revolúcie a povstania z r. 1848-49 pri soche generála Klapku, kde na znak úcty položili vedúci predstavitelia univerzity a študentov spomienkové vence.

16 - 20. apríl 2012 VIII. Komárňanské univerzitné dni

Poslaním Komárňanských univerzitných dní je, aby posilnilo spolupatričnosť študentov Univerzity J. Selyeho, ktorí prichádzajú z celého územia Slovenskej republiky, nakoľko je jedinou univerzitou, ktorej základným vzdelávacím jazykom je maďarčina. Na UJS sa sústreďuje najväčší počet vysokoškolákov na Slovensku patriaci k maďarskej národnostnej menšine, ktorí sú jadrom budúcej maďarskej inteligencie. Druhým poslaním programu je, aby sa lepšie spoznal kolektív tvorený študentmi a vyučujúcimi. Komárňanské univerzitné dni si ako cieľ vytýčili aj posilnenie maďarskej národnej identity a vedomia. Týmto spôsobom chceme zvyšovať aj popularitu, úroveň a konkurencieschopnosť univerzity, a v druhom rade posilniť jej spoločenskú váhu, veď ako mladá, minoritná univerzita slúžiaca menšinovú populáciu sa zaraďuje do radov univerzít so značným hendikepom. Komárňanské univerzitné dni slúžia k zlepšeniu tohto postavenia tak v radoch študentov ako pred verejnosťou.

18. apríl 2012 Vedecká aktivita študentov (VAŠ) – Univerzitné kolo

Organizátorom Univerzitného kola boli: Univerzita J. Selyeho v Komárne a Študentská samospráva Univerzity J. Selyeho v Komárne. VAŠ sa konal pod záštitou rektora UJS, doc. RNDr. Jánoša Tótha, PhD.

Cieľom vedeckej aktivity študentov bolo podnietiť študentov k tvorivej vedeckej alebo odbornej činnosti, zvýšiť motiváciu prehĺbením poznania v oblasti vlastného študijného odboru, podporiť rozvoj ich nadania a umožniť im prezentáciu výsledkov na UJS postúpením aj na ďalších národných a medzinárodných súťažiach. V roku 2012 študenti UJS prezentovali svoje práce v nasledovných sekciách: Telesná výchova a športová edukológia, Pedagogické vedy, Historické vedy, Teológia, Anglický jazyk a literatúra, Informatika, Ekonomické vedy a Maďarský jazyk a literatúra. Do súťaže sa prihlásilo 44 študentov s 41 vedeckými študentskými prácami. Z každej sekcie traja víťazi dostali možnosť postúpiť do ďalšieho kola a boli odmenení motivačným štipendiom.

12. september 2012 Transboundary symbiosis over the Danube – EU integration between Slovakia and Hungary from a local perspective – Cezhraničná symbióza nad Dunajom – európska integrácia medzi Slovenskom a Maďarskom z lokálnej perspektívy

Organizátor: Organizátori: Katedra dejepisu PF UJS; *Slavic Research Center Hokkaido University*

Na spoločnom sympóziu Katedry dejepisu PF a Slavistického centra University Hokkaido v Sappore na základe predchádzajúcej spolupráce sa uskutočnilo spoločné sympóziu na tému slovensko-maďarskej spolupráce v pohraničnom regióne. Odznelo celkom sedem prednášok na túto tematickú oblasť od prednášateľov zo Slovenska, Maďarska a Japonska.

10 - 13. september 2012 DIDMATTECH 2012

Organizátori:

Univerzita J. Selyeho, Pedagogická fakulta, Katedra informatiky, Komárno, Slovenská republika, Trnavská univerzita v Trnave, Slovenská republika, Eszterházy Károly Főiskola, Eger, Maďarsko, Katedra technické a informační výchovy Pedagogickej fakulty PF UP v Olomouci, Česká republika, Katedra fyziky, matematiky a techniky, Fakulty humanitných a prírodných vied PU v Prešove, Slovenská republika, Politechnika Radomska im. Kazimierza Pułaskiego, Radom, Poľsko, Instytut Techniki, Uniwersytet Rzeszowski, Rzeszów, Poľsko

Instytut Techniki Uniwersytetu Pedagogicznego w Krakowie, Poľsko

Cieľom konferencie bolo prezentovanie najnovších výsledkov a poznatkov z oblasti materiálov a technológií, vrátane vzdelávacích a informačno-komunikačných technológií, ako aj poskytnúť účastníkom konferencie možnosť prezentovať výsledky z vedeckých výskumov a profesionálnych činností so zameraním na didaktické aspekty vzdelávania.

Konferencia bola určená predovšetkým pre učiteľov, ktorí vyučujú predmety zamerané na oblasť materiálov a technológií, príp. používajú vo vyučovaní moderné didaktické technológie, digitálne technológie a IKT, ďalej pre výskumných pracovníkov v uvedených oblastiach a tiež pre doktorandov, ale i postgraduálnych a nadaných študentov.

Na konferencii sa zúčastnili (resp. publikovali svoje výsledky v monografii) pracovníci z univerzít a vedecko-výskumných pracovísk zo 6 krajín (Poľsko, Slovenská republika, Česká republika, Ukrajina, Slovinsko, Maďarsko). Vedeckým garantom a predsedníčkou programového výboru konferencie je od roku 2007 Prof. Ing. Veronika Stoffová, CSc. Jubilejný charakter 25. ročníka konferencie zvýraznili aj vyznamenania a uznanie pre zakladajúceho vedeckého garanta, prof. Ing. Jána Stoffu, DrSc. a súčasnú garantku z partnerských univerzít, ktoré boli odovzdané počas otváracieho ceremoniálu. Pozvanými prednášateľmi boli: Prof. RNDr. Beloslav Riečan, DrSc. – významný slovenský matematik; Prof. RNDr. Július Krempaský, DrSc. – medzinárodne uznávaný slovenský fyzik; Prof. Dr. Bertalan Komenczi, PhD. – významný maďarský odborník na vzdelávacie technológie; Prof. Dr. Zoltán Hauser, PhD. - Prof. Dr. Lajos Kis-Tóth, PhD. – Prof. Ing. Veronika Stoffová, CSc. – trojica známych odborníkov v oblasti informatiky a informačných technológií.

V čase konferencie bol vydaný zborník abstraktov príspevkov. Z vybratých príspevkov, ktoré prinášajú originálne výsledky boli po konferencii vydané 3 recenzované vedecké monografie (v kategórii AED/AEC s ISBN), spolu s abstraktom prednášok pozvaných prednášateľov.

13 - 14. september 2012 IV. Medzinárodná vedecká konferencia UJS „Vzdelávanie – Identita – Zdravie“

Medzinárodná vedecká konferencia Univerzity J. Selyeho v Komárne v roku 2012 pod názvom „Vzdelávanie – identita – zdravie“ sa konala v dňoch 13.–14. septembra 2012 pod záštitou rektora UJS v Konferenčnom centre UJS. Cieľom konferencie bola prezentácia výsledkov práce vedeckých, vedecko-výskumných a pedagogických pracovníkov. Spoluorganizátorom konferencie bola Maďarská Zdravotnícka Spoločnosť, preto bola konferencia určená predovšetkým pre odborníkov zaoberajúcim sa vednými oblasťami: zdravotná výchova, prírodné vedy, humanitné vedy, spoločenské vedy a pedagogické vedy, ale vítaní boli aj účastníci z príbuzných odborov. Rokovanie prebiehalo v sekciách: Vzdelávanie, Identita a Zdravie a výchova. Plenárne prednášky predniesli Prof. ThDr. Vojtech Boháč, PhD.: Identita gréckokatolíkov na Slovensku, Prof. Dr. Miklós Kellermayer: Viera a veda a Dr. István Szíjártó,

CSc.: Materinský jazyk-zárka zachovania národnej identity. Konferencie mala účastníkov. Z príspevkov bol vydaný zborník.

17. september 2012 Slávnostné otvorenie akademického roka 2012/2013

Na Univerzite J. Selyeho sa dňa 17. septembra 2012 uskutočnilo slávnostné otvorenie akademického roka už po deviatykrát. Slávnostného aktu sa zúčastnili najvyšší akademickí funkcionári vysokoškolských inštitúcia SR a Maďarska, poprední predstavitelia diplomacie a politického, verejného, vedeckého a kultúrneho života. Po príhovore rektora Jánosa Tótha sa akademickej obci prihovorel splnomocnenec vlády pre národnostné menšiny László A. Nagy, primátor mesta Komárno Anton Marek a predsedníčka správnej rady univerzity Éva Hortai. Súčasťou otvorenia nového akademického roka bola aj inaugurácia dekanov Pedagogickej fakulty Margit Erdélyi a Ekonomickej fakulty Józsefa Bukora. V zmysle tradícií na konci slávnostnej ceremónie zložili prísahu študenti prvého ročníka našej inštitúcie.

26. september 2012 Prednáška Daphne Bergsmy, veľvyslankyne Holandska

Dňa 26.09.2012 už po tretíkrát zavítala na našu univerzitu mimoriadna a splnomocnená veľvyslankyňa Holandského kráľovstva na Slovensku pani Daphne Bergsma. Jej excelenciu pani veľvyslankyňu privítal a zároveň predstavil obecnstvu pán rektor UJS János Tóth. Pani veľvyslankyňa v rámci zaujímavej a pestrej prednášky s názvom Rozmanitosť v Holandsku umožnila nahliadnúť našim študentom do života Holanďanov a minorít - najmä Frízov - žijúcich na území tohto štátu. Po prednáške nasledovala diskusia so študentmi univerzity.

III. Informácie o poskytovanom vysokoškolskom vzdelávaní

Na UJS sú plne implementované závery Bolonskej deklarácie v zmysle vysokoškolského zákona č. 131/2002 Z. z. Viacstupňové štúdium sa uskutočňuje v akreditovaných študijných programoch ako bakalárske štúdium v štandardnej dĺžke tri roky, magisterské so štandardnou dĺžkou dva roky, doktorandské so štandardnou dĺžkou tri roky v dennej forme a päť rokov v externej forme štúdia. Výnimkou je študijný program reformovaná teológia v odbore štúdia teológia, ktorej štúdium sa uskutočňuje v spojenom prvom a druhom stupni, v štandardnej dĺžke päť rokov podľa príslušného študijného programu.

Štúdium sa realizuje v kreditovom systéme (ECTS), študenti za úspešné absolvovanie predmetov získavajú kredity. Kreditová hodnota daného predmetu je určená v študijnom pláne príslušného študijného programu. Predmety sa ukončujú skúškou alebo hodnotením, v niektorých prípadoch (napr. exkurzia, telesná výchova) absolvovaním. Pravidlá štúdia sú uvedené v Študijnom poriadku UJS. Na evidenciu štúdia UJS používa akademický informačný systém AIS 2.

a. Údaje o študijných programoch

UJS zabezpečuje vysokoškolské vzdelávanie v rámci akreditovaných študijných programov.

V akademickom roku **2012/2013** UJS bola oprávnená realizovať vysokoškolské štúdium na prvom stupni štúdia (bakalárske štúdium):

- na **Pedagogickej fakulte UJS** v študijnom odbore 1.1.5 Predškolská a elementárna pedagogika, študijný program *Predškolská a elementárna pedagogika* v dennej a v externej forme. V študijných odboroch 1.1.1 Učiteľstvo akademických predmetov a 1.1.3 Učiteľstvo umelecko-výchovných a výchovných predmetov bolo možné študovať dvojkombinácie študijných programov: *Učiteľstvo anglického jazyka a literatúry, Učiteľstvo biológie, Učiteľstvo chémie, Učiteľstvo histórie, Učiteľstvo informatiky, Učiteľstvo katechetiky, Učiteľstvo maďarského jazyka a literatúry, Učiteľstvo matematiky, Učiteľstvo nemeckého jazyka a literatúry, Učiteľstvo slovenského jazyka a literatúry* (z 36 možných kombinácií bolo realizovaná výučba v 32) v dennej aj externej forme,
- na **Ekonomickej fakulte UJS** v študijnom odbore 3.3.15 Manažment, študijný program *Podnikové hospodárstvo a manažment* v dennej a externej forme.

- na **Reformovanej teologickej fakulte UJS** v študijnom odbore 2.1.12 Teológia a 3.1.14 Sociálna práca, študijný program *Misiológia, diakonia* v dennej forme.

V akademickom roku **2012/2013** UJS bola oprávnená realizovať vysokoškolské štúdium na druhom stupni štúdia (magisterské štúdium):

- na **Pedagogickej fakulte UJS** v študijnom odbore 1.1.5 Predškolská a elementárna pedagogika, študijný program *Učiteľstvo pre primárne vzdelávanie* v dennej a externej forme. V študijných odboroch 1.1.1 Učiteľstvo akademických predmetov a 1.1.3 Učiteľstvo umelecko-výchovných a výchovných predmetov bolo možné študovať dvojkombinácie študijných programov: *Učiteľstvo anglického jazyka a literatúry, Učiteľstvo histórie, Učiteľstvo informatiky, Učiteľstvo katechetiky, Učiteľstvo maďarského jazyka a literatúry, Učiteľstvo matematiky, Učiteľstvo nemeckého jazyka a literatúry* (z 21 možných kombinácií bolo realizovaná výučba v 19) v dennej aj externej forme,
- na **Ekonomickej fakulte UJS** v študijnom odbore 3.3.15 Manažment, študijný program *Riadenie podniku* v dennej a externej forme.

V akademickom roku **2012/2013** UJS bola oprávnená realizovať vysokoškolské štúdium v spojenom prvom a druhom stupni štúdia (magisterské štúdium):

- na **Reformovanej teologickej fakulte UJS** v študijnom odbore 2.1.12 Teológia, študijný program *Reformovaná teológia* v dennej a externej forme.

V akademickom roku **2012/2013** UJS bola oprávnená realizovať vysokoškolské štúdium v treťom stupni štúdia (doktorandské štúdium):

- na **Reformovanej teologickej fakulte UJS** v študijnom odbore 2.1.12 Teológia v dennej aj v externej forme,
- na **Pedagogickej fakulte UJS** v študijnom odbore v študijnom odbore Neslovanské jazyky a literatúra v študijnom programe *Maďarský jazyk a literatúra* v dennej aj v externej forme.

V akademickom roku **2011/2012** UJS bola oprávnená realizovať vysokoškolské štúdium na prvom stupni štúdia (bakalárske štúdium):

- na **Pedagogickej fakulte UJS** v študijnom odbore 1.1.5 Predškolská a elementárna pedagogika, študijný program *Predškolská a elementárna pedagogika* v dennej a v externej forme. V študijných odboroch 1.1.1 Učiteľstvo akademických predmetov a

1.1.3 Učiteľstvo umelecko-výchovných a výchovných predmetov bolo možné študovať dvojkombinácie študijných programov: *Učiteľstvo anglického jazyka a literatúry, Učiteľstvo biológie, Učiteľstvo histórie, Učiteľstvo informatiky, Učiteľstvo katechetiky, Učiteľstvo maďarského jazyka a literatúry, Učiteľstvo matematiky, Učiteľstvo nemeckého jazyka a literatúry, Učiteľstvo slovenského jazyka a literatúry* (z 36 možných kombinácií bolo realizovaná výučba v 32) v dennej aj externej forme,

- na **Ekonomickej fakulte UJS** v študijnom odbore 3.3.15 Manažment, študijný program *Podnikové hospodárstvo a manažment* v dennej a externej forme.
- na **Reformovanej teologickej fakulte UJS** v študijnom odbore 2.1.12 Teológia a 3.1.14 Sociálna práca, študijný program *Misiológia, diakonia* v dennej forme.

V akademickom roku **2011/2012** UJS bola oprávnená realizovať vysokoškolské štúdium na druhom stupni štúdia (magisterské štúdium):

- na **Pedagogickej fakulte UJS** v študijnom odbore 1.1.5 Predškolská a elementárna pedagogika, študijný program *Učiteľstvo pre primárne vzdelávanie* v dennej a externej forme. V študijných odboroch 1.1.1 Učiteľstvo akademických predmetov a 1.1.3 Učiteľstvo umelecko-výchovných a výchovných predmetov bolo možné študovať dvojkombinácie študijných programov: *Učiteľstvo anglického jazyka a literatúry, Učiteľstvo histórie, Učiteľstvo informatiky, Učiteľstvo katechetiky, Učiteľstvo maďarského jazyka a literatúry, Učiteľstvo matematiky, Učiteľstvo nemeckého jazyka a literatúry* (z 21 možných kombinácií bolo realizovaná výučba v 19) v dennej aj externej forme,
- na **Ekonomickej fakulte UJS** v študijnom odbore 3.3.15 Manažment, študijný program *Riadenie podniku* v dennej a externej forme.

V akademickom roku **2011/2012** UJS bola oprávnená realizovať vysokoškolské štúdium v spojenom prvom a druhom stupni štúdia (magisterské štúdium):

- na **Reformovanej teologickej fakulte UJS** v študijnom odbore 2.1.12 Teológia, študijný program *Reformovaná teológia* v dennej a externej forme.

V akademickom roku **2011/2012** UJS bola oprávnená realizovať vysokoškolské štúdium v treťom stupni štúdia (doktorandské štúdium):

- na **Reformovanej teologickej fakulte UJS** v študijnom odbore 2.1.12 Teológia v dennej aj v externej forme,

- na **Pedagogickej fakulte UJS** v študijnom odbore v študijnom odbore Neslovanské jazyky a literatúra v študijnom programe Maďarský jazyk a literatúra

b. Údaje o študentoch a ich štruktúre

Štatistické údaje o študentoch sú uvedené v tabuľkovej časti tejto správy k dátumu 31.10.2012.

UJS mala k uvedenému dátumu 2061 študentov. Z hľadiska počtu najviac študentov študovalo na Pedagogickej fakulte UJS (ďalej len PF) – 1041 (50,51 %). Na Ekonomickej fakulte UJS (ďalej len EF) študovalo 932 študentov (45,22 %) a na Reformovanej teologickej fakulte UJS (ďalej len RTF) študovalo 88 študentov (4,27 %).

Na prvom stupni vysokoškolského štúdia na UJS študovalo 1410 študentov (68,41 %), na druhom stupni 578 (28,04 %), na spojenom prvom a druhom stupni 43 (2,09 %). na treťom stupni 30 študentov (1,46 %). Presné počty študentov sú uvedené v tabuľke T1.

Z uvedeného počtu 61 študentov pochádza zo zahraničia, t. j. 2,96 % z celkového počtu. Môžeme za to vďačiť hlavne RTF, kde tento pomer je 37,50 % nakoľko zabezpečuje vzdelávanie a výchovu duchovných reformovanej cirkvi aj pre ďalšie krajiny Európy.

Porovnanie počtu študentov za rok 2012 s počtom v roku 2011 ukazuje mierny pokles (tabuľka T1a). Vysvetľujeme to jednak tým, že sa neotvárajú nové ročníky ako v predchádzajúcich rokoch, nakoľko bola prehodnotená stratégia prijímania študentov na jednotlivých fakultách (podrobnejšie v bode d.), ďalej to pripisujeme na účet demografických zmien. Počet študentov v dennej forme štúdia klesal – je o 23 študentov menej ako v roku 2011. Na externú formu štúdia sa prijalo o 136 študentov menej ako v roku 2011 (pozri tabuľku T1a) a celkovo zostalo k 31.10.2012 o 160 študentov menej ako ich bolo pred rokom. Kvôli tomu vykazujeme výrazný pokles pomeru počtu prijatých na externú formu k počtu prijatých na dennú formu štúdia (pozri tabuľku T1a).

Z dôvodu efektívneho hospodárenia rektor UJS na základe písomného návrhu dekanov fakúlt odpustil školné len 3 študentom. Na druhej strane vedenie prihliadalo na zlú finančnú situáciu študentov a znížilo výšku školného 36 študentom z celkového počtu 669 študentov, ktorým vznikla v akademickom roku 2011/2012 povinnosť uhradenia školného. Údaje za akademický rok 2011/2012 sú uvedené v tabuľke T4.

Výška školného na akademický rok 2012/2013 bola určená na základe osobitného vnútorného predpisu: Príkaz rektora č. 1/2012 Určenie školného a poplatkov spojených so štúdiom na UJS na akademický rok 2012/2013.

c. O prijímacom konaní

O možnostiach štúdia v akademickom roku 2011/2012 UJS informovala študentov stredných škôl a verejnosť prostredníctvom viacerých kanálov:

- a) na webovej stránke univerzity a na stránkach jej fakúlt,
- b) prostredníctvom portálu VŠ (www.portalvs.sk),
- c) v novinách a časopisoch s lokálnou a celoslovenskou pôsobnosťou formou platených inzerátov,
- d) prostredníctvom tzv. Dní otvorených dverí, ktoré sa uskutočnili na každej fakulte UJS,
- e) prostredníctvom návštev stredných škôl (zúčastnili sa na nich vedúci zamestnanci, učitelia a členovia študentskej samosprávy).

V roku 2012 bolo na UJS prijatých 992 študentov, z toho na dennú formu štúdia 795 a na externú formu štúdia 197 študentov.

Vzhľadom na to, že jednotlivé fakulty UJS zabezpečujú vysokoškolské štúdium v odlišných študijných odboroch, z tabuliek sa dajú zistiť počty prijatých študentov podľa kategorizácie študijných odborov:

- učiteľstvo, vychovávateľstvo a pedagogické vedy** bolo prijatých spolu 487 študentov, z toho na prvý stupeň 338 a na druhý stupeň 149. Na dennú formu štúdia bolo prijatých 390 a na externú formu 97 študentov.
- humanitné vedy** bolo prijatých spolu 28 študentov, z toho na prvý stupeň 15 a na tretí stupeň 13 študentov. Na dennú formu štúdia bolo prijatých 21 a na externú formu 7 študentov.
- spoločenské a behaviorálne vedy** bolo prijatých spolu 28 študentov na prvý stupeň v dennej forme štúdia.
- ekonómia a manažment** bolo prijatých spolu 386 študentov, z toho na prvý stupeň 239 a na druhý stupeň 147 študentov. Na dennú formu štúdia bolo prijatých 293 a na externú formu 93 študentov.

- ☐ **informatické vedy, informačné a komunikačné technológie** bolo prijatých 63 študentov na prvý stupeň v dennej forme štúdia.

d. Údaje o absolventoch

V roku 2012 na UJS úspešne ukončilo štúdium spolu 698 študentov. Z nich 366 študentov získalo titul bakalár (v skratke Bc.), 329 titul magister (v skratke Mgr.) a 3 vedecko-akademickú hodnosť PhD. Z celkového počtu 446 získalo vysokoškolské vzdelanie v dennej forme štúdia, zvyšných 252 v externej forme. Údaje o absolventoch sú uvedené v tabuľke č. 2.

- Na **Pedagogickej fakulte UJS** bolo spolu 358 absolventov, 177 z nich úspešne ukončilo štúdium prvého stupňa, 181 štúdium druhého stupňa. Z nich 238 študovalo v dennej forme štúdia, 120 v externej forme.
- Na **Ekonomickej fakulte UJS** bolo spolu 329 absolventov, 189 z nich úspešne ukončilo štúdium prvého stupňa, 140 štúdium druhého stupňa. Z nich 197 študovalo v dennej forme štúdia, 132 v externej forme.
- Na **Reformovanej teologickej fakulte UJS** bolo spolu 11 absolventov, 8 z nich úspešne ukončilo štúdium spojeného prvého a druhého stupňa (magisterské štúdium) a 3 štúdium tretieho stupňa. Z celkového počtu absolventov študovali všetci na dennej forme štúdia.

Komplexný prehľad o absolventoch je uvedený v tabuľke T2.

V zmysle §53 ods. ods. 8 a 9 zákona o VŠ na fakultách UJS boli zorganizované rigorózne konania. V akademickom roku 2011 na Pedagogickej fakulte UJS úspešne obhájilo rigoróznou prácu, vykonalo rigoróznou skúšku a tak získalo titul „PeaDr.“ 56 absolventov magisterského štúdia. Na Ekonomickej fakulte UJS úspešne obhájilo rigoróznou prácu, vykonalo rigoróznou skúšku a tak získalo titul „PhDr.“ 16 absolventov magisterského štúdia. Na Reformovanej teologickej fakulte UJS úspešne obhájili rigoróznou prácu, vykonalí rigoróznou skúšku a tak získali titul „ThDr.“ 2 absolventi magisterského štúdia.

e. Prehľad úspechov študentov

Študenti UJS sa zúčastnili na niekoľkých domácich a zahraničných súťažiach.

Ekonomická fakulta

Študenti EF UJS sa pravidelne zúčastňujú vedeckých podujatí venovaných prezentácií výsledkov ich študentskej vedeckej činnosti na národnej aj medzinárodnej úrovni, ale zapájajú sa tiež do projektov a súťaží vyhlasovaných vybranými spoločnosťami hospodárskej praxe, bankami, či inštitúciami decíznej sféry.

Študenti EF UJS sa pravidelne v tímoch zúčastňujú projektu „Celonárodnej súťaže prípadových štúdií“ v Maďarsku v Győri, ktorá je úzko orientovaná na oblasť financií. Do XI. ročníka, ktorý sa konal v dňoch 10.-12. februára 2012 súťaže sa zapojilo 18 univerzít z Maďarska, Slovenska a Rumunska. V tomto ročníku sa do projektu zapojili 4 študenti EF UJS (Bc. Dávid Zsuzsanna, Bc. Legnár Péter, Bc. Méri Tamás és Bc. Procházka József), ktorí získali X. miesto.

Ďalšou významnou súťažou, do ktorej sa naši študenti aktívne zapojili bola Celonárodná súťaž prípadových štúdií – „Országos Esettanulmány Verseny“, ktorá je už organizovaná 14. krát a jej hostiteľom bola už tradične Univerzita Corvinus v Budapešti (Bc. Dávid Zsuzsanna, Bc. Legnár Péter, Bc. Procházka József, Bc. Méri Tamás).

Aj v tomto akademickom roku sa študenti EF UJS aktívne zapojili do univerzitného kola Vedeckej aktivity študentov, a to Fritz Patrik, PHMdb III., ktorý sa umiestnil na I. mieste, Kürthy Anikó, PHMdb II., ktorá sa umiestnila na II. mieste a Bc. Méri Tamás, RPdm I., ktorý sa umiestnil na III. mieste. Ďalšími úspešnými účastníkmi boli Bc. Móri Gerlinda, RPdm II. a Pilcz Henrietta, PHMdb III..

Poslucháči Ekonomickej Fakulty Univerzity J. Selyeho v Komárne sa v akademickom roku 2011/2012 už druhýkrát úspešne zapojili do medzinárodného projektu koordinovaného americkou Univerzitou Greensboro, ktorého cieľom bolo riešenie prípadových štúdií s medzinárodnou účasťou. Projekt bol zameraný na spoznanie nových foriem medzinárodných vzťahov medzi obchodnými partnermi v medzinárodnom prostredí. Zapojenie sa do projektu bola skvelá príležitosť pre všetkých zúčastnených, a to predovšetkým vytvorením príležitosti získať osobné poznatky z oblasti medzinárodnej kooperácie v multikulturálnom prostredí. Nosnou myšlienkou bolo vypracovanie ponúk v rámci poradenských aktivít pre multinacionálne spoločnosti ako BP, Google, McDonalds a Toyota. Od zrodu projektu sa do neho zapojilo viac ako 2200 študentov z viac ako 20 štátov sveta V zimnom semestri akademického roka sa zapojilo 11 študentov EF UJS a v letnom semestri sa ich počet zdvojnásobil.

Študenti sa úspešne zapojili aj do II. Celorepublikovej súťaže „Marketing mesta“ vyhlásenej Univerzitou v Miskolci (účastníci - Vörösová Renáta, Nagyová Tímea, Róžová Brigita) s projektom „Marketing mesta Komárno“.

Pedagogická fakulta

Mgr. Valent Ákos – mimoriadne ocenenie - celoštátne kolo VAŠ v Maďarsku (Országos Tudományos Diákköri Konferencia v meste Eger)

Bc. Darnay Ondrej, Bc. Németh Nicolas, Bc. Zolczer Péter – mimoriadne ocenenie - celoštátne kolo VAŠ v Maďarsku (Országos Tudományos Diákköri Konferencia v meste Kaposvár)

Szaffián Attila – účasť na XX. Medzinárodnej vedeckej konferencii pre študentov v Budapešti;

Gogolová Klaudia - 1. miesto na Vedeckej aktivite študentov (VAŠ) - univerzitné kolo, Sekcia telesnej výchovy a športu;

Ilon František - 2. miesto na Vedeckej aktivite študentov (VAŠ) - univerzitné kolo, Sekcia telesnej výchovy a športu;

Balogh Tamara - 3. miesto na Vedeckej aktivite študentov (VAŠ) - univerzitné kolo, Sekcia telesnej výchovy a športu;

Bc. Zolczer Péter - 1. miesto na Vedeckej aktivite študentov (VAŠ) - univerzitné kolo, Sekcia jazykovedy a literárnych vied;

Bc. Szerdióvá Ilona - 2. miesto na Vedeckej aktivite študentov (VAŠ) - univerzitné kolo, Sekcia jazykovedy a literárnych vied;

Bc. Juhász Tomáš - 3. miesto na Vedeckej aktivite študentov (VAŠ) - univerzitné kolo, Sekcia jazykovedy a literárnych vied;

Baka Patrik - 1. miesto na Vedeckej aktivite študentov (VAŠ) - univerzitné kolo, Sekcia historických a pedagogických vied;

Bc. Füzessey Anita - 2. miesto na Vedeckej aktivite študentov (VAŠ) - univerzitné kolo, Sekcia historických a pedagogických vied;

Bc. Demjénová Ildikó - 3. miesto na Vedeckej aktivite študentov (VAŠ) - univerzitné kolo, Sekcia historických a pedagogických vied;

Bc. Darnay Ondrej, Bc. Németh Nicolas, Bc. Zolczer Péter - 1. miesto na Vedeckej aktivite študentov (VAŠ) - univerzitné kolo, Sekcia informatiky;

Bc. Tóth Attila -2. miesto na Vedeckej aktivite študentov (VAŠ) - univerzitné kolo, Sekcia informatiky;

Fibi Ladislav -3. miesto na Vedeckej aktivite študentov (VAŠ) - univerzitné kolo, Sekcia informatiky;

Kariková Eva – 1. miesto – stolný tenis (štvorhra) – Celoslovenská univerziáda 2012 - zimná

Kariková Eva – 4. miesto – stolný tenis (dvojhra) – Celoslovenská univerziáda 2012 - zimná

Méhes Orsolya, Kasznár Marianna, Harcsa Simona, Gogolová Klaudia, Szeder Bernadett, Nikolett Nagy - 3. miesto (Západoslovenský kraj) – hádzaná - Celoslovenská univerziáda 2012 – letná

Šimová Veronika – 3. miesto (Západoslovenský kraj) – basketbal - Celoslovenská univerziáda 2012 – letná

Reformovaná teologická fakulta

Vedecká aktivita študentov (Tudományos Diákköri Konferencia) UJS v Komárne: Bertalan Csapkovics (5. ročník) - 1. miesto v Teologickej sekcii, Ibolya Kovács (1. ročník) – 2. miesto, a István Fazekas (1. ročník) 3. miesto

f. Prehľad ocenení študentov v rámci UJS

Za vynikajúce študijné výsledky a aktivitu v priebehu celého štúdia na **Pedagogickej fakulte UJS** boli v rámci promócií vyznamenaní nasledovní študenti:

Cena rektora UJS: Mgr Júlia Učňová

Cena za najlepšiu diplomovú prácu: Mgr. Ilona Szerdiová

Cena za najlepšiu záverečnú prácu: Bc. Csilla Molnárová

Vyznamenaní študenti: Bc. Gyöngyike Ágh

Mgr. Ildikó Bajcsiová
Mgr. Lilla Balázs
Bc. Monika Beláseková
Mgr. Katarína Bődóková
Mgr. Zsolt Buza
Bc. Anna Fazekašová
Bc. Silvia Feketeová
Mgr. Anikó Flaska
Mgr. Anita Füzesséry
Mgr. Laura Gál
Bc. Klaudia Gogolová
Mgr. Eva Kántorová
Bc. Kristián Kelemen
Mgr. Réka Keszeghová
Mgr. Boglárka Klinčeková
Bc. Paulína Korčoková
Bc. Valéria Lelkes
Bc. Andrea Lelovič
Mgr. Elemér Litomerický
Mgr. Edita Magyarová
Bc. Renáta Marosiová
Bc. Csilla Molnárová
Mgr. Marta Nagyová
Mgr. László Palko
Mgr. Gabriela Pinkeová
Bc. Tomáš Potháczky
Mgr. Ilona Szerdiová
Mgr. Brigita Sziová
Bc. Andrea Šuchová
Bc. Silvia Tummová
Mgr. Júlia Učňová
Mgr. Margita Vargová

Mgr. Tímea Véghová

Mgr. Anikó Világiová

Bc. Laura Zaťková

Viacčlenná komisia pedagogických pracovníkov na **Ekonomickej fakulte UJS** menovaná jej dekanom rozhodla o udelení nasledovných ocenení:

Cena rektora: Mgr. Irma Rácz

Cena za najlepšiu diplomovú prácu: Mgr. Angelika Huszáríková

Vyznamenaní absolventi:

Bc. Kinga Baráthová

Bc. Tibor Bárczi

Bc. Bernadeta Benkóczka

Mgr. Zuzana Bitterová

Bc. Gábor Bordács

Bc. Bernadett Csölleová

Mgr. Klaudia Domonkosová

Bc. Marek Hostina

Bc. Anikó Kovácsová

Bc. Alexandra Ládyová

Mgr. Ildikó Lakatosová

Mgr. Ildikó Lakatosová

Bc. Boglárka Lelkesová

Mgr. Edita Lőrinczová

Bc. Virág Maitz

Mgr. Andor Matus

Mgr. Andor Matus

Mgr. Andrea Mettiová

Mgr. Veronika Miklicsová

Mgr. Silvia Mókosová

Mgr. Silvia Mókosová

Mgr. Silvia Nagyová

Mgr. Silvia Nagyová

Mgr. Peter Oláh

Mgr. Peter Oláh
Bc. Viktória Olléová
Bc. Anikó Orbánová
Bc. Aranka Orisková
Bc. Henrieta Pilczová
Mgr. Rita Simcsík
Mgr. Rita Simcsík
Bc. Ildikó Siposová
Bc. Adrián Száz
Mgr. Zoltán Ulbrik
Bc. Éva Vajkai
Bc. Eva Vargová

Za vynikajúce študijné výsledky a aktivitu v priebehu celého štúdia na **Reformovanej teologickej fakulte UJS** boli v rámci promócií za dosiahnuté výsledky štúdia ocenení nasledovní študenti:

Cena rektora: Mgr. Bertalan Csapkovics
Cena za najlepšiu diplomovú prácu: Mgr. Tímea Komjáti
Vyznamenaný absolvent: Mgr. Szilárd Haris

IV. Informácie o poskytovaní ďalšieho vzdelávania

V akademickom roku 2012/2013 sa doplňujúce pedagogické štúdium, ani kurzy ECDL z dôvodu nízkeho počtu záujemcov neotvárali.

V. Informácie o výskumnej, umeleckej a ďalšej tvorivej činnosti vysokej školy

Vedecko-výskumná činnosť vedecko-pedagogických pracovníkov UJS je zameraná hlavne na rozvoj vedných oblastí, ktoré tvoria základ vyučovacích predmetov jednotlivých študijných programov, ďalej na úlohy, ktoré sú viazané na spoluprácu teórie s praxou i úlohy orientované na aktuálne otázky spoločenského života. V tomto zmysle sú jednotlivé vedecko-výskumné úlohy riešené ako súčasť medzinárodných projektov podporované európskou organizáciou, ďalšie sú riešené ako projekty Vedeckej a edukačnej grantovej agentúry (VEGA) a Kultúrnej a edukačnej grantovej agentúry (KEGA).

Ako ukazuje prehľad domácich vedecko-výskumných projektov, ktoré sú zaradené a financované rozličnými zdrojmi, do ich riešenia bolo zapojených cca 32 vedecko-pedagogických pracovníkov UJS. Na riešení domácich vedecko-výskumných projektov neparticipovali študenti UJS.

V roku 2012 bolo na univerzite riešených 7 vedeckých projektov podporovaných z domácich grantových schém – 3 projekty VEGA, 4 projekty KEGA, Z ďalších domácich grantov sme mali dva nové projekty od Environmentálneho fondu a získali sme financie na 3 nové projekty od Úradu vlády z programu Kultúra národnostných menšín (KNM). Na riešení zahraničného projektu participovali aj študenti UJS v rámci plnenia študijných povinností (nie v pracovnom pomere).

V procese riešenia je projekt od International Visegrad Fund. Mali sme jeden nový a jeden pretrvávajúci projekt od Národnej kancelárie CEEPUS, a jeden pretrvávajúci projekt od Národnej kancelárie Erasmus.

Priemerný počet vedeckých projektov (podľa tab. č. 19 prílohy č. 2 smernice), na ktorých participoval jeden tvorivý zamestnanec UJS je 0,1. Priemerný počet nevedeckých projektov (podľa tab. č. 20 prílohy č. 2 smernice), na ktorých participoval jeden tvorivý zamestnanec UJS je 0,1. Priemerný počet všetkých projektov (podľa tab. č. 19 a 20 prílohy č. 2 smernice), na ktorých participoval jeden tvorivý zamestnanec UJS je 0,2.

a. Informácie o projektoch podporovaných z domácich grantových schém

V roku 2011 bolo na univerzite riešených 7 projektov podporovaných z domácich grantových schém. Z hľadiska vnútornej štruktúry boli riešené 3 projekty VEGA, 4 projekty KEGA. Z

d'alších domácich grantov sme získali 3 projekty od Úradu vlády SR a 1 projekt od Stredoeurópskej nadácie, 1 projekt od Nadácie Slovnaft a 2 projekty od Environmentálneho fondu.

Úspešnosť UJS v podávaní domácich projektov v roku 2012 v jednotlivých výzvach:

VEGA: (počet podaných nových projektov: 4 / počet podporených projektov: 1) úspešnosť: 50 percentná

KEGA: (počet podaných nových projektov: 6 / počet podporených projektov: 2. Úspešnosť v podávaní projektov je 33 percentná.

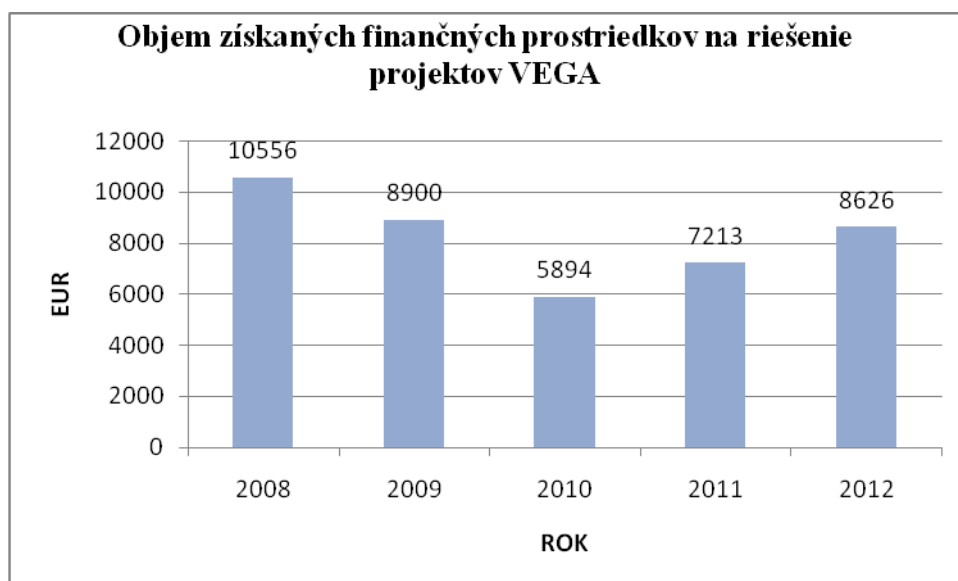
APVV: (počet podaných nových projektov: 1 / počet podporených projektov: 0, Úspešnosť v podávaní projektov je 0 percentná

Iné domáce granty: počet podaných projektov: 8, počet podporených projektov 7, pričom jeden projekt bol neúspešný. Úspešnosť: 87 %

Projekty riešené ako súčasť grantov Vedeckej a edukačnej grantovej agentúry (VEGA)

Vedecká a edukačná grantová agentúra je zameraná na riešenie úloh základného výskumu a zabezpečuje riešenie úloh, ktoré garantuje Ministerstvo školstva Slovenskej republiky a Slovenská akadémia vied. Jednotlivé projekty, ktoré do VEGA predkladajú riešiteľské kolektívy, sú hodnotené v 13 komisiách. Na základe kvality projektu a jeho aktuálnosti sú riešiteľom pridelené prostriedky podporujúce aktivity v oblasti riešenia jednotlivých vedecko-výskumných úloh.

Graf č. 1 Objem získaných finančných prostriedkov na riešenie projektov VEGA na UJS v období od 2008 do 2012



V roku 2012 boli na UJS v procese riešenia projekty VEGA v nasledovnom tematickom znení:

1. Rozdelenie postupností a ich aplikácie, aditívne miery množín prirodzených čísel. (hlavný riešiteľ Doc. RNDr. János Tóth, PhD.)
2. Špecifické matematické poznatky učiteľov matematiky pre primárne a nižšie sekundárne vzdelávanie (hlavný riešiteľ Doc. RNDr. Edita Partová, CSc.)
3. Československá republika a maďarská menšina na Slovensku (1930-1938). (vedúci spolupracujúceho pracoviska: Doc. Attila Simon, PhD.)

Podrobné údaje o riešených VEGA projektoch na UJS v roku 2012 uvádza tab. č. T19 prílohy č. 2 smernice.

Tabuľka 1: Prehľad projektov VEGA riešených v roku 2012 na univerzite s prehľadom finančných prostriedkov aj za predošlé obdobie

Por. číslo	Názov projektu	Zodpovedný riešiteľ alebo Vedúci spolupracujúceho pracoviska	Číslo projektu	Dátum začiatku riešenia projektu	Dátum skončení a riešenia projektu	Objem finančných prostriedkov poskytnutých pre VS v 2010 v EUR	Objem finančných prostriedkov poskytnutých pre VS v 2011 v EUR	Objem finančných prostriedkov poskytnutých pre VS v 2012 v EUR
1	Rozdelenie postupností a ich aplikácie, aditívne miery množín prirodzených čísel	Doc. RNDr. János Tóth, PhD.	1/1022/12	2012	2014	-	-	1872
2	Špecifické matematické poznatky učiteľov matematiky pre primárne a nižšie sekundárne vzdelávanie	Doc. RNDr. Edita Partová, CSc.	1/0534/11	2011	2013	-	2859	5012
3	Československá republika a maďarská menšina na Slovensku (1930-1938)	Doc. Attila Simon, PhD	2/0023/12	2012	2015	-	-	1742

Stručný opis projektov VEGA

Rozdelenie postupností a ich aplikácie, aditívne miery množín prirodzených čísel

Projekt VEGA č. 1/1022/12

Ciele a výsledky projektu:

Projekt patrí do tzv. pravdepodobnostnej teórie čísel, špeciálne do teórie rovnomerne rozdelených postupností. Jedným z hlavných cieľov projektu je odvodiť nové výsledky vo všeobecnej teórii distribučných funkcií postupností, ktorá nie je dostatočne prepracovaná. Ďalej skúma množinu všetkých distribučných funkcií blokových postupností. Cieľom je nájsť nutné a postačujúce podmienky na to, aby bloková postupnosť mala asymptotickú distribučnú funkciu. Skúma aj vlastnosti a vzájomné vzťahy vážených hustôt množín prirodzených čísel,

ktoré sú dané váhovými funkciami na množine prirodzených čísel. Zovšeobecňujú sa už známe výsledky súvisiace s hustotami danými váhovými funkciami typu n^a .

Celkový počet fyzických osôb zapojených do realizácie projektu: 5 z UJS a 2 zo SAV (vrátane zodpovedných riešiteľov).

Špecifické matematické poznatky učiteľov matematiky pre primárne a nižšie sekundárne vzdelávanie

Projekt VEGA číslo: 1/0534/11

Ciele projektu:

Projekt je zameraný na výskum merateľnosti matematických kompetencií učiteľov matematiky. Cieľom je skúmať vhodnosť meracieho nástroja, ktorý sa bude vyvíjať v spolupráci s expertmi na Central Michigan University v USA. Ambíciou riešiteľov je tvorbu a testovanie nástroja rozšíriť na celé Slovensko, preto sa riešiteľský kolektív skladá z expertov z viacerých pracovísk.

Riešiteľské pracovisko: 4 z UJS, Pedagogická fakulta v Komárne

Československá republika a maďarská menšina na Slovensku (1930-1938)

Projekt VEGA č. 2/0023/12

Ciele projektu:

Projekt je zameraný na základný archívny výskum základných otázok politických dejín maďarskej minority v druhom desaťročí existencie Československej republiky. Pracovníci Katedry histórie PF UJS skúmajú archiválne predovšetkým z tematických okruhov a činnosti politických strán, ideologických zoskupení maďarskej menšiny, problémy vzťahov medzi štátnou mocou ČSR a maďarskými politickými aktivitami, kontakty maďarských politikov s vládou Maďarského kráľovstva, ako aj spoluprácu nemeckých a maďarských politických subjektov. Výskum sa realizuje v spolupráci so Spoločenskovedným ústavom SAV v Košiciach. Vedúcim projektu je vedecký pracovník SpVÚ SAV Olejník Milan, Mgr. PhD.. Z Katedry histórie PF UJS realizátorom výskumu je Attila Simon, PhD., spoluriešiteľom je doc. László Szarka, CSc. A Mgr. Arpád Popély, PhD.

Celkový počet fyzických osôb zapojených do realizácie projektu: 3 (vrátane zodpovedných riešiteľov).

Projekty riešené ako súčasť grantov Kultúrnej a edukačnej grantovej agentúry (KEGA)

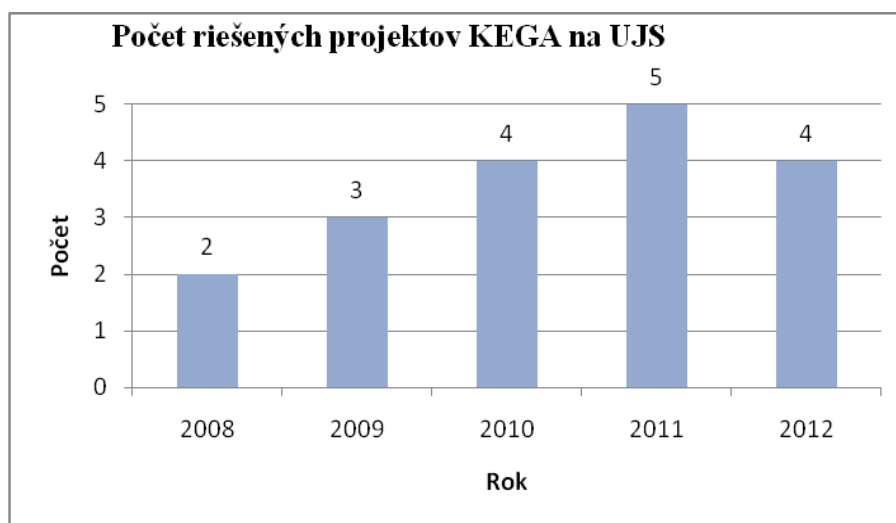
Kultúrna a edukačná grantová agentúra je orientovaná na riešenie úloh aplikovaného výskumu a je riadená Ministerstvom školstva Slovenskej republiky. V tejto grantovej agentúre vyhlasuje minister školstva od roku 2001 okruhy pre riešenie jednotlivých problémov. Pre rok 2012 boli vyhlásené štyri priority výzvy.

V roku 2012 boli v procese riešenia projekty KEGA v nasledovnom tematickom znení:

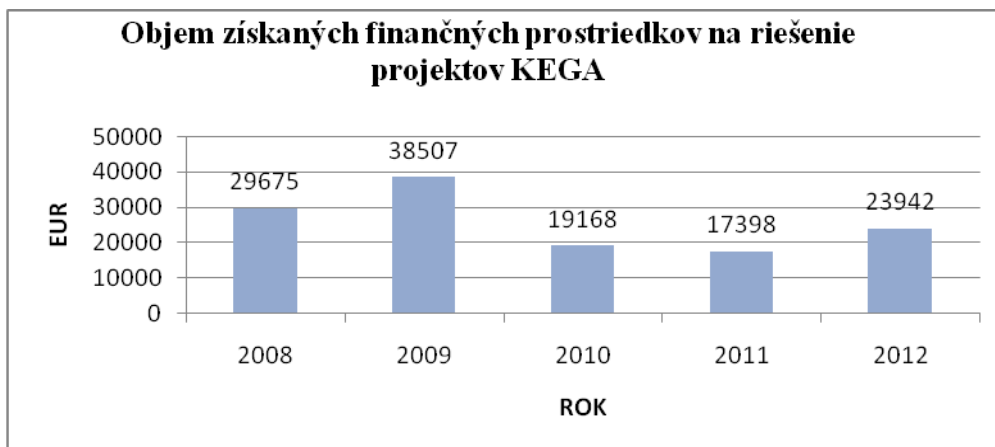
1. Modelovanie a animačno-simulačné modely v elektronickom vzdelávaní (hlavný riešiteľ prof. Ing. Veronika Stoffová, CSc.)
2. Podpora výučby matematiky pomocou voľne dostupných matematických softvérov (hlavný riešiteľ RNDr. Peter Csiba, PhD.)
3. Vzdelávacie portál pre učiteľov a študentov škôl s vyučovacím jazykom maďarským na Slovensku (hlavný riešiteľ Mgr. Attila Mészáros, PhD.)
4. Fyziológia živočíchov a človeka, adaptácia a životné prostredie (zodpovedný riešiteľ spoluriešiteľského pracoviska PaedDr. Melinda Nagy, PhD.)

Podrobné údaje o riešených KEGA projektoch na UJS v roku 2012 uvádza tab. č. T19 prílohy č. 2 smernice.

Graf č. 2 Počet riešených projektov KEGA na UJS v období od 2008 do 2012



Graf č. 3 Počet riešených projektov KEGA na UJS v období od 2008 do 2012



Tabuľka 2 Prehľad projektov KEGA riešených v roku 2012 na univerzite s prehľadom finančných prostriedkov aj za predošlé obdobie

Por. číslo	Názov projektu	Zodpovedný riešiteľ alebo Vedúci spolupracujúceho pracoviska	Číslo projektu	Dátum začiatku riešenia projektu	Dátum skončenia a riešenia projektu	Objem finančných prostriedkov poskytnutých pre VS v 2010 v EUR	Objem finančných prostriedkov poskytnutých pre VS v 2011 v EUR	Objem finančných prostriedkov poskytnutých pre VS v 2012 v EUR
1	Vzdelávací portál pre učiteľov a študentov škôl s vyučovacím jazykom maďarským na Slovensku.	Mgr. Attila Mészáros, PhD..	04UJS-4/2012	2012	2014	–	–	14185
2	Modelovanie a animačno-simulačné modely v elektronickom vzdelávaní	prof. Ing. Veronika Stoffová, CSc.	004UJS-4/2011	2011	2013	–	6041	7828
3	Podpora výučby matematiky pomocou voľne dostupných matematických softvérov	RNDr. Peter Csiba, PhD.	001UJS-4/2011	2011	2013	–	976	810
4	Fyziológia živočíchov a človeka, adaptácia a životné prostredie	PaedDr. Melinda Nagy, PhD.	016PU-4/2012	2012	2014	–	–	1119

Stručný opis projektov KEGA

Modelovanie a animačno-simulačné modely v elektronickom vzdelávaní

Projekt KEGA č. 004UJS-4/2011

Ciele projektu: Hlavným cieľom projektu je získanie nových poznatkov o koncepcii, potrebnej štruktúre a didaktických vlastnostiach animačno-simulačných modelov (ASM), ktoré majú slúžiť ako efektívny a účinný nástroj na prezentovanie učebnej látky, pri ktorom sa podnecuje vlastné tvorivé myslenie a aktivita edukantov. Na základe experimentovania s animačno-simulačným modelom vybraného objektu používateľ získava nové poznatky o skúmanom objekte, ktorý je predmetom vzdelávania.

Pomocou aktívneho učenia sa chceme podporiť využívanie nových technológií vzdelávania s cieľom zvýšiť úroveň vzdelanosti a pripravenosti edukantov na život v informačnej spoločnosti založenej na znalostiach. Chceme tým zvýšiť ich šancu na uplatnenie sa v živote a na pracovnom trhu. Ďalším cieľom je skúmanie metodologických aspektov využívania modelovania a simulácie pri počítačom podporovanej výučbe informatiky a súvisiacich predmetov na VŠ, pri ktorom sa použijú moderné informačné, komunikačné a vizualizačné technológie. Čiastočným cieľom projektu je zmonitorovanie afinity k týmto elektronickým pomôckam počas štúdia a samoštúdia, a tiež preverenie záujmu zo strany lektorov využívať tieto pomôcky vo vzdelávacom procese.

Celkový počet fyzických osôb zapojených do realizácie projektu: 7

Vzdelávací portál pre učiteľov a študentov škôl s vyučovacím jazykom maďarským na Slovensku

Projekt KEGA č. 004UJS-4/2012

Ciele a výsledky projektu:

Cieľom projektu je vytvoriť elektronické odborné publikácie na prípravu učiteľov v súlade s modernými metódami tvorby interaktívnych výučbových materiálov. Publikácie budú zverejnené na špeciálnej webstránke univerzity - vo forme samostatného webového portálu -, čím bude zabezpečená bezplatná dostupnosť materiálov nielen pre študentov univerzity, ale rovnako aj pre učiteľov škôl s vyučovacím jazykom maďarským, ako aj pre širokú odbornú verejnosť na Slovensku aj v zahraničí.

Vedúci projektu: Mgr. Attila Mészáros, PhD.

Celkový počet osôb zapojených do realizácie projektu: 5

Fyziológia živočíchov a človeka, adaptácia a životné prostredie

Projekt KEGA č.016PU-4/2012

Ciele a výsledky projektu:

Hlavným cieľom projektu je vytvorenie vysokoškolskej učebnice a návodov k praktickým cvičeniam so zameraním na environmentálnu fyziológiu živočíchov a človeka pre študentov prírodovedných odborov. Učebné texty budú obsahovať teoretické poznatky z oblasti ekofyziológie živočíchov a človeka, rozšírené o možnosti modelovania fyziologických procesov a funkcií prostredníctvom multimédií. Návody praktických cvičení umožnia študentom uplatnenie teoretických poznatkov v praxi, predtlačená forma protokolu zjednoduší prípravný proces a ušetrí pracovný čas cvičenia. Navrhované učebné texty budú zohľadňovať súčasné prepojenie fyziológie, správania sa živočíchov v ich životnom prostredí a adaptácie.

Počet tvorivých zamestnancov:

Vedúca spoluriešiteľského pracoviska: PaedDr. Melinda Nagy, PhD.

Celkový počet fyzických osôb zapojených do realizácie projektu: 1 z PF UJS (a 6 z PU)

Podpora výučby matematiky pomocou voľne dostupných matematických softvérov

Projekt KEGA č. 001UJS-4/2011

Ciele projektu: Prvotným cieľom projektu je oboznámiť širšiu odbornú verejnosť s možnosťami softvéru GeoGebra a na základe toho vybudovať používateľskú komunitu, ktorá by mohla prispieť k zlepšeniu vyučovania matematiky.

Celkový počet fyzických osôb zapojených do realizácie projektu: 4 UJS, 2 STU, 2 UK, 5

Katolícka univerzita v Ružomberku

Projekty riešené ako súčasť dotačnej schémy Environmentálneho fondu

Poslanie Environmentálneho fondu vyplýva zo zákona č.587/2004 Z.z. o Environmentálnom fonde a o zmene a doplnení niektorých zákonov v znení neskorších predpisov. Environmentálny fond je zriadený na uskutočňovanie štátnej podpory starostlivosti o životné prostredie na princípoch trvalo udržateľného rozvoja. V súlade s citovaným zákonom o fonde prostriedky Environmentálneho fondu možno poskytnúť a použiť aj na:

1. podporu environmentálnej výchovy, vzdelávania a propagácie,
2. podporu prieskumu, výskumu a vývoja zameraného na zisťovanie a zlepšenie stavu životného prostredia

V roku 2012 boli v procese riešenia projekty Environmentálneho fondu nasledovnom tematickom znení:

1. Vysokoškolské učebnice na vyučovanie ekologických disciplín aktuálnych a plánovaných študijných programov Pedagogickej fakulty UJS(Koordinátor projektu: PaedDr. Melinda Nagy, PhD.)
2. Prírodoochránárske a humánno-ekologické výskumy vo vybraných oblastiach južného Slovenska(Koordinátor projektu: PaedDr. Melinda Nagy, PhD.)

Podrobné údaje o riešených projektoch z grantovej schémy Environmentálneho fondu na UJS v roku 2012 uvádza tab. č. T20 prílohy č. 2 smernice.

Stručný opis projektov

Vysokoškolské učebnice na vyučovanie ekologických disciplín aktuálnych a plánovaných študijných programov Pedagogickej fakulty UJS

Projekt EnviroFond 86733/-26/12

Koordinátor:PaedDr. Melinda Nagy, PhD.

Ciele a výsledky projektu:

V rámci projektu sa pripravia publikácie: Základy systému krytosemenných rastlín – A zárwatermő növények rendszerének alapjai a Ekologická antropológia – Ökológiai antropológia. Zdrojom na vypracovanie vysokoškolských učebníc sú už publikované domáce a zahraničné učebnice, ako aj publikácie z doterajších výskumov autorov, a zatiaľ nepublikované nazhromaždené poznatky z vybraných oblastí.

Počet tvorivých zamestnancov:

Celkový počet fyzických osôb zapojených do realizácie projektu: 4 z UJS

Prírodoochránárske a humánno-ekologické výskumy vo vybraných oblastiach južného Slovenska

Projekt EnviroFond 86805/-26/12

Koordinátor projektu:PaedDr. Melinda Nagy, PhD.

Ciele a výsledky projektu:

V priebehu rokov 2012 až 2015 bude realizovaná prieskumná a výskumná činnosť zameraná na zisťovanie a zlepšenie stavu životného prostredia, v rámci ktorej bude na vybraných územiach južného Slovenska realizovaný výskum zameraný na flóru, faunu a chemické ukazovatele environmentu a na správanie sa rómskej a nerómskej populácie vo vzťahu

k životnému prostrediu. Terénne práce a následné spracovanie výsledkov formou odborných a vedeckých výstupov prispievajú k širšiemu pochopeniu tejto problematiky.

Počet tvorivých zamestnancov:

Celkový počet fyzických osôb zapojených do realizácie projektu: 10 z UJS

b. Informácie o projektoch podporovaných zo zahraničných grantových schém

V kategórii zahraničné granty v roku 2012 sme získali podporu od Ministerstva pre národné zdroje, od fondu Gábora Bethlena, od International Visegrad Fund, od Národnej kancelárie CEEPUS, od Národnej kancelárie Erasmus, od Nadácie pre spoločné pracovné miesta. Podrobné údaje o riešených zahraničných projektoch na UJS v roku 2012 uvádza tab. č. T20 prílohy č. 2 smernice. Úspešnosť UJS v podávaní nových projektov v skupine zahraničné granty: UJS v roku 2012 podala 7 nových zahraničných grantov. Z toho bolo podporených 6. Nebol úspešný 1 grant. Úspešnosť UJS je 86 percentná.

Projekty zahraničných vedeckých grantových schém

V roku 2012 na UJS neboli riešené projekty zo zahraničných vedeckých grantových schém.

Projekty riešené ako súčasť iných zahraničných grantov

Podrobné údaje o riešených zahraničných projektoch na UJS v roku 2012 uvádza tab. č. T20 prílohy č. 2 smernice.

c. Výskumná činnosť nepodporovaná z grantov

UJS v roku 2012 neuskutočňovala výskum na objednávku, ani v rámci podnikateľskej činnosti, ani na priame zadanie bez podávania projektu v rámci výziev.

d. Využitie dosiahnutých výsledkov vo výskume v praxi

UJS prevádza aplikovaný výskum, a jeho výsledky aplikuje v praxi v spolupráci s partnerskými inštitúciami. Ich zoznam sa nachádza v kapitole X. Podpora študentov, v časti Podmienky zabezpečenia praxí pre študentov.

e. Výsledky špecializovaných výskumných a vývojových pracovísk

UJS nemá špecializované výskumné a vývojové pracoviská.

f. Vnútorná grantová schéma UJS

Na UJS od r. 2008 existuje Grantová Rada, ktorá vypisuje výzvy na UJS, hodnotí podané projekty, a riadi ich financovanie z vnútorných zdrojov UJS. V roku 2012 sa neudelili financie na vnútorné granty UJS.

VI. Habilitačné konania a konania na vymenúvanie profesorov

Na UJS sa nerealizujú habilitačné konania ani konania na vymenúvanie profesorov.

VII. Zamestnanci vysokej školy

Personálny stav

Strategické riadenie ľudských zdrojov na Univerzite J. Selyeho v Komárne bolo v roku 2012 smerované k napĺňaniu dlhodobých cieľov univerzity a to hlavne vo vzťahu k zvyšovaniu kvalifikačnej úrovne zamestnancov, prednostne pedagogických pracovníkov, vytváraním súladu medzi počtom a kvalifikačnou štruktúrou pracovníkov tak, aby každé pracovné miesto bolo obsadzované kvalifikovaným uchádzačom, samozrejme pri dodržovaní príslušných právnych predpisov. Počet zamestnancov v pracovnom pomere na ustanovený týždenný pracovný čas na UJS v Komárne k 31. 12. 2012 vo fyzických osobách bolo 182, z toho bolo 100 žien a 82 mužov. Pracovníkov s kratším pracovným časom vo veku od 20 do 64 rokov bolo celkom 24, z toho 14 žien a 10 mužov. Zamestnancov s kratším pracovným časom vo veku 65 rokov a viac bolo celkom 5. Pracujúcich dôchodcov bolo spolu 11, z toho 5 žien a 6 mužov. Univerzita dbá na to, aby dávala možnosť zamestnať sa ľuďom so špeciálnymi potrebami. V roku 2012 zamestnávala univerzita 4 pracovníkov so ZŤP, z toho boli 3 ženy a 1 muž.

Z celkového počtu zamestnancov univerzity je:

počet pedagogických zamestnancov:	101
počet nepedagogických zamestnancov:	81

Z celkového počtu vysokoškolských učiteľov bolo zamestnancom na Pedagogickej fakulte 53, na Ekonomickej fakulte 40 a na Fakulte reformovanej teológie 8.

Počet nepedagogických zamestnancov bol v roku	2008	66
	2009	73
	2010	72
	2011	74
	2012	81

z toho :

- rektorát	16
- prevádzkoví zamestnanci	21
- zamestnanci CIS	5

- zamestnanci UK	5	
- zamestnanci ŠD		17
- študijné oddelenie	5	
- asistentky na dekanátoch	7	
- zamestnanci KATA		3
- lektor		1
- výskumný a vývojový zamestnanec		1

V počte zamestnancov na rektoráte UJS sme zaznamenali nárast o 2. V počte zamestnancov študentského domova, prevádzkových zamestnancov a zamestnancov študijného oddelenia sme zaznamenali nárast o 1. V počte zamestnancov CIS a zamestnancov UK nenastala žiadna zmena. V celkovom počte nepedagogických zamestnancov nastal nárast oproti roku 2011. Celkové mzdové náklady univerzity v roku 2012 boli v sume 1 894 119,-€.

Kvalifikačná štruktúra vysokoškolských učiteľov

Cieľom riadenia ľudských zdrojov Univerzity J. Selyeho je vytvorenie prostredia podnecujúceho systematické vzdelávanie ako aj rozvoj intelektuálneho kapitálu a priaznivá kvalifikačná štruktúra najmä pedagogických zamestnancov. Evidenčný prepočítaný počet vysokoškolských učiteľov k 31. 10. 2012 bolo 95,6. Kvalifikačná štruktúra vysokoškolských učiteľov k 31. 10. 2012 oproti roku 2011 ukazuje priaznivý vývoj. V kategóriách docenti a ostatní učitelia sme zaznamenali mierny percentuálny nárast, v kategóriách profesor a ostatní učitelia bez vedeckej hodnosti mierny pokles oproti roku 2011, ale koeficient kvalifikačnej štruktúry sa zvýšil z 1,4197 na 1,4201. Podrobnejšie údaje týkajúce sa zamestnancov vysokej školy sú v **tabuľke č. T10**.

Zhodnotenie výberových konaní

V roku 2012 boli vypísané výberové konania v zmysle zákona č. 131/2002 Z. z. o vysokých školách a o zmene a doplnení niektorých zákonov v znení neskorších predpisov a v zmysle vnútorných predpisov univerzity (Zásady výberového konania). Výberové konania na miesta profesorov a docentov sú zverejňované v slovenských médiách, na oficiálnej web stránke univerzity a Ministerstva školstva, vedy, výskumu a športu Slovenskej republiky. O otázke kvality uchádzačov je kompetentná rozhodnúť výberová komisia. Pri obsadzovaní funkčných

miest profesorov je spravidla na jedno miesto jeden, alebo žiadny uchádzač. Počet vyhlásených výberových konaní na obsadenie funkcie profesorov, docentov, odborných asistentov v študijnom odbore 2.1.27 slovenský jazyk a literatúra, 1.1.4. pedagogika, 4.2.1. biológia, 4.3.3. environmentálny manažment, 3.2.3. masmediálne štúdiá, 2.2.1. výtvarné umenie, 2.1.13. katolícka teológia, 1.1.5. predškolská a elementárna pedagogika, 2.1.7. história, 2.1.32 cudzie jazyky a kultúry, 3.1.1. sociológia, nemecký jazyk a literatúra, chémia, telesná výchova, psychológia, 2.1.12. teológia, 9.2.9. aplikovaná informatika, 3.3.15 manažment, 3.3.16 ekonomika a manažment podniku, ekonomika, manažment, informatické vedy, nemecký jazyk bolo v roku 2012 spolu 56. Z celkového počtu výberových konaní bolo na funkčné miesta profesorov 13, na funkčné miesta docentov 24 a na ostatné miesta vysokoškolských učiteľov 19. Do výberového konania na miest vysokoškolských učiteľov uskutočnené v roku 2012 sa prihlásilo celkom 44 uchádzačov. Priemerný počet uchádzačov na funkčné miesto profesora bolo 1, docenta 1 a na miesto odborného asistenta a asistenta 1,5 uchádzačov. Počet prihlásených, ktorí v čase výberového konania neboli v pracovnom pomere s univerzitou, bolo 27. Priemerná dĺžka uzatvorenia pracovnej zmluvy na dobu určitú je v prípade profesorov 3, docentov 2 a ostatných uchádzačov 3,1 roky. Počet vysokoškolských učiteľov, ktorí opätovne obsadili to isté miesto bolo 12, z toho miesto profesora 5, miesto docenta 3 a ostatné 4. Počet miest obsadených bez výberového konania bolo 20, z toho vysokoškolský učiteľ nad 70 rokov 1.

Podrobnejšie údaje týkajúce sa zamestnancov vysokej školy sú **v tabuľke č. T9**.

Vzdelávanie zamestnancov a ďalšie vzdelávanie

Rozvoj a ďalšie vzdelávanie zamestnancov UJS bolo v roku 2012 realizované ako systematické a odborné vzdelávanie vo vrckých pracovných kategóriách, ktoré majú za cieľ priebežné zdokonaľovanie a spájanie požadovaných vedomostí, schopností a zručností potrebných na výkon dohodnutej pracovnej činnosti. Ďalšie vzdelávanie a rozvoj zamestnancov sa realizoval účasťou zamestnancov na školeniach, preškoleniach, kurzoch, seminároch a iných odborných podujatiach. Školení, preškolení, kurzov, seminárov a ďalších vzdelávacích aktivít sa v roku 2012 zúčastnilo veľký počet zamestnancov. Náklady na školenia nepedagogických zamestnancov v roku 2012 predstavovali sumu 431,- €.

VIII. Podpora študentov

Študentské domovy Čajka a Danubius sú účelovými zariadeniami UJS, ktoré majú:

- poskytovať ubytovacie služby študentom denného štúdia;
- vytvárať podmienky pre úspešné samostatné štúdium a odpočinok študentov;
- podporovať spoločenský a športový život študentov v súlade s etickými zásadami spoločnosti a UJS.

V roku 2012 zabezpečuje UJS pre svojich študentov ubytovanie v Študentskom domove Čajka v blízkosti budovy Pedagogickej fakulty v počte 460. V centre mesta v Študentskom domove Danubius v blízkosti budovy Ekonomickej fakulty UJS a Konferenčného centra UJS zabezpečuje v roku 2012 ubytovanie pre 89 študentov. Študenti prejavujú záujem o ubytovanie podávaním žiadostí o pridelenie internátneho lôžka. Študentské domovy na začiatku akademického roka 2012/2013 zabezpečili ubytovanie 100 % žiadateľov.

Stravovanie je študentom a zamestnancom zabezpečené v Konferenčnom centre vo veľkokapacitnej jedálni. Denne sa ponúka 5 rôznych druhov jedál pripravených vo vlastných kuchynských priestoroch firmou Danubius. Odvoz teplej stravy je zabezpečený aj do ŠD Čajka, kde sa teplé jedlo podáva v jedálni. Pre študentov UJS je zabezpečená okrem obedov aj možnosť teplej večere v oboch vyššie spomínaných študentských domovoch.

Do života univerzity sa aktívne zapája aj Študentská samospráva UJS. Je to samosprávny orgán študentov zriadený za účelom chrániť práva a reprezentovať záujmy študentov na univerzitnej a fakultnej úrovni. Študentská samospráva UJS má zastúpenia aj v orgánoch a komisiách UJS a jej jednotlivých fakúlt.

Univerzita aktívne využíva možnosti prideľovania **MOTIVAČNÉHO ŠTIPENDIA** a ponúka pre svojich študentov zo znevýhodneného sociálneho prostredia aj možnosť čerpania sociálnych štipendií. Pravidlá a kritériá udeľovania štipendií sú zakotvené v štipendijnom poriadku UJS. Údaje ukazujú tendenciu nárastu počtu študentov, ktorí majú nárok na sociálne štipendium. Z fondu motivačného štipendia sa udeľujú aj prospechové štipendia. Prospechové štipendium poberá približne 10 % zapísaných študentov v aktuálnom akademickom roku. Cieľom prideľovania motivačných štipendií je podnecovať a motivovať študentov k dosiahnutiu čo najlepších študijných výsledkov a výkonov. Motivačné štipendium dostávajú aj študenti s mimoriadnymi a nadpriemernými aktivitami, výsledkami a výkonom. Dostávajú ho napríklad

študenti za vynikajúcu záverečnú prácu, resp. študenti, ktorí úspešne reprezentovali univerzitu na študentských súťažiach na Slovensku a v zahraničí. Z vlastných zdrojov môže UJS udeliť štipendium na sociálnu podporu študentov, na motivačné účely (vynikajúce študijné výsledky, športová alebo umelecká činnosť) a za ďalšie aktivity vykonané v záujme UJS. O štipendiách rozhoduje deväťčlenná Štipendijná komisia, z ktorých 4 členovia sú študenti. Na základe uznesení Štipendijnej komisie sa pripraví návrh pre rektora UJS. O udelení a výške štipendia s konečnou platnosťou rozhoduje rektor UJS.

V roku 2011 študenti podali spolu 415 žiadostí o poskytnutie sociálneho štipendia, z toho UJS schválila 324 žiadostí. V roku 2012 na sociálnu podporu študentov boli vyplatené sociálne štipendia v celkovom objeme 403 880,- €, pričom na jednotlivých fakultách išlo o štipendia v nasledovnej výške: na PF UJS v sume 230 000,-EUR, na EF UJS v sume 160 650,-EUR a na RTF UJS v sume 13 230,- EUR.

V roku 2012 ako motivačné štipendium boli vyplatené študentom štipendia vo výške 102 339,90 €. Z toho pre denných študentov boli vyplatené štipendia vo výške 72 600,- €, pre externých študentov boli vyplatené štipendia vo výške 29 739,90 €.

Podpora študentov na EF UJS

EF UJS venuje pozornosť aj podpore študentov, ktorá sa prejavuje v sociálnej oblasti, ako aj formou konzultačnej a poradenskej činnosti pre študentov. Z účelovo pridelených prostriedkov poskytuje tiež motivačné štipendia.

V priebehu roka 2012 poberalo sociálne štipendium 102 študentov, čo predstavuje 14,80 % z celkového počtu 689 študentov dennej formy štúdia na EF UJS na 1. a 2. stupni štúdia.

Interní a externí pedagogickí pracovníci zabezpečili pre svojich študentov konzultácie, ktoré boli zamerané na usmernenie pri tvorbe bakalárskych a diplomových prác, aktivity výskumného charakteru a diskusiu o prípadných nejasnostiach na výučbe v jednotlivých tematikách. V rámci účasti študentov na vedeckých aktivitách možno konštatovať, že disponujú silnou podporou na vedeckej báze zo strany vedenia EF UJS a zo strany pedagógov.

S cieľom zvýšenia prehľadnosti efektivity transferu vedomostí sa v rámci jednotlivých predmetov na I. stupni štúdia (Ekonomika malých a stredných podnikov, Transformačné procesy v podniku, Mikroekonómia, Makroekonómia a atď.) zaviedli písomky obsahujúce otázky z poslednej prednášky, z výsledkov ktorých bolo možné získať prehľad o úrovni

stotožnenia sa s obsahom prednášky, v prípade veľkých nedostatkov o okamžitú nápravu, aby sa mohli vedomosti rozširovať vzájomnou nadstavbou. Študenti spracovávajú počas semestra semestrálne práce, ktorých problematika priamo korešponduje s vyučovanou látkou. Semestrálne práce sú prezentované priebežne vo vzťahu k obsahu a postupnosti preberanej látky. Vo väčšine prípadov sa spracovanie semestrálnej práce nezaobíde bez návštevy podniku, banky, mestského, či obecného úradu a iných inštitúcií, kde študent musí preukázať znalosti z predmetu, aby vedel jednoznačne komunikovať a definovať požiadavky na žiadané informácie k svojej semestrálnej práci. Na jednotlivých seminároch (napr. controlling, finančný manažment) sú vedomosti študentov priebežne verifikované bodovým systémom, ktorého podstata spočíva v získavaní bodov za vyriešenie zadaných úloh v Exceli (ktoré sú následne predmetom skúšky) a to v učebni pred ostatnými študentmi v skupine. Tým si okrem nadobúdania vedomostí vlastnou aktivizáciou ciberia aj prednesové schopnosti. Požadované vedomosti sú priebežne hodnotené aj písomnou formou skúšania.

Pedagógovia sa snažia podľa možností zabezpečiť pre študentov aj prednášky vedené kvalifikovanými odborníkmi z praxe. Počas týchto prednášok majú aj pedagógovia možnosť skúmať reakcie prítomných študentov a podľa reakcií a komplexnosti a hĺbky nimi kladených otázok je do určitej miery možné vytvoriť si obraz a priebežne hodnotiť úroveň vedomostí študentov v danej hospodárskej oblasti.

EF UJS nerealizuje štatistické prieskumy ohľadne uplatniteľnosti absolventov na trhu práce, ale úzko spolupracuje s úradmi PSVR a počet absolventov školy evidovaných v kategórii nezamestnaných podrobne sleduje.

Spolupráca s praxou sa pozitívne odzrkadľuje aj v zmene formy priebežného hodnotenia. Študenti sa zúčastňujú počas akademického roka viacerých exkurzií významných aktérov lokálneho a regionálneho prostredia ako redakcie časopisu Delta, mestskej televízie Komárno, alebo podniku Komárňanské tlačiarne. Exkurzia má aktívny charakter, študenti prichádzajú s pripravenými otázkami, ktoré korešpondujú so študovaným odborom alebo potenciálnou oblasťou budúcej pracovnej aktivizácie sa. Kladenie otázok a zapájanie sa do diskusií sú podmienkou absolvovania praktickej časti predmetu. Ďalšou takouto iniciatívou je príprava skupinových prezentačných mikrofilmov o univerzite, ktoré sa medzi študentmi tešia veľkej obľube v rámci predmetu Tvorba prezentácií. Posun v hodnotení tu nastal smerom k praktickej verifikácii nadobudnutých znalostí, nakoľko sa teoretické prednášky postupne aplikujú študentmi priamo v praxi. Príprave kvalitných mikrofilmov napomáha návšteva

mestskej televízie, kde študenti nahliadajú do procesu prípravy takýchto diel priamo v praxi. Väčšiu váhu v hodnotení študentov dostáva príprava a prezentácia mikrofilmu s akcentom na zistené skutočnosti počas exkurzie.

Prednášky vedené kvalifikovanými odborníkmi z praxe ponúkajú rovnako námety pre posun v orientovaní priebežného hodnotenia na zistené nedostatky vyplývajúce z reakcií a otázok študentov. Často sú im takto predpísané konkrétne študijné materiály zabezpečené pozvaným prednášateľom, alebo sú študenti upozornení na printové, či elektronické dokumenty, ktoré sú následne predmetom priebežného ako aj záverečného hodnotenia. Tieto dokumenty si študenti často aj individuálne vyhľadávajú, čím sú nútení navštíviť webové stránky inštitúcií a orientovať sa na nich. Nie je výnimkou, že ich pri hľadaní materiálov zaujme stránka inštitúcie, ku ktorej sa neskôr, alebo v lepšom prípade s pravidelnosťou vracajú.

Podpora študentov na PF UJS

a. Zabezpečenie pedagogickej praxe

Pedagogická prax je súčasťou bakalárskeho a magisterského štúdia na UJS – je to jedna z podmienok ukončenia štúdia. Za odbornú stránku pedagogickej praxe študentov UJS v cvičných školách a školských zariadeniach UJS je zodpovedný odborný pedagóg daného školského zariadenia. Organizáciu a odborný obsah pedagogickej praxe zo strany PF UJS zabezpečujú vyučujúci, spravidla metodici jednotlivých katedier alebo (odborný) asistent poverený vedúcim katedry vykonávať túto činnosť.

Zoznam partnerských škôl a predškolských zariadení v Komárne, kde sa pedagogická prax realizuje:

- a) Cirkevná materská škola, základná škola a cirkevné gymnázium Marianum s vyučovacím jazykom maďarským, Komárno
- b) Základná škola s vyučovacím jazykom maďarským, Ulica práce 24, Komárno
- c) Základná škola s vyučovacím jazykom maďarským, Eötvösa 39, Komárno
- d) Stredná priemyselná škola, Komárno
- e) Gymnázium Hansa Selyeho Komárno s vyučovacím jazykom maďarským
- f) Základná škola s vyučovacím jazykom maďarským Móra Jókaiho, Ul. mieru 2, Komárno
- g) Súkromná stredná odborná škola s vyučovacím jazykom maďarským, Kolárovo
- h) Jókai Mór Gimnázium, Táncsics Mihály utca 32, Komárom, MR
- i) Materská škola Bóbita, Ulica Eötvösa, Komárno

Na organizovaní štvrtej časti pedagogickej praxe (tzv. bloková pedagogická prax) v poslednom semestri magisterského štúdia sa PF UJS nezúčastňuje. V tomto semestri štúdia si svoju pedagogickú prax každý študent organizuje individuálne, t.j. študent si samostatne vyhľadá školské zariadenie, kde môže absolvovať pedagogickú prax. Táto forma organizácie platí pre študentov denného aj externého štúdia.

Vedúci pedagogickej praxe:

Katedra maďarského jazyka a literatúry – PaedDr. Tamás Török, PhD.

Katedra modernej filológie – PaedDr. Gabriella Matyi, Mgr. Attila Mészáros, PhD.

Katedra histórie – Mgr. Barnabás Vajda, PhD.

Katedra matematiky a informatiky – RNDr. Ferdinand Filip, PhD., PaedDr. Krisztina Czakóová

Katedra predškolskej a elementárnej pedagogiky – PaedDr. Edita Szabóová, PhD., Mgr. Anita Bakosová, PhD.

Katedra slovenského jazyka a literatúry – PhDr. Marcel Pilecký, PhD.

Katedra biológie – PaedDr. Melinda Nagy, PhD.

b. Konzultačná a poradenská činnosť

Vyučujúci všetkých katedier na PF UJS vypisujú povinne konzultačné hodiny v rozsahu min. 2x45 minút za týždeň. Okrem týchto hodín má každý študent možnosť individuálnej konzultácie na základe predbežnej dohody s vyučujúcim, hlavne v prípade písania vedeckých prác (záverečné práce, VAŠ a pod.). Poradensko-konzultačnú činnosť zabezpečuje pre študentov aj Fakultná študentská samospráva.

c. Voľnočasové aktivity študentov na PF UJS

Voľnočasové aktivity na fakulte sú zabezpečené v spolupráci s Katedrou telesnej výchovy a športu, resp. študentskými domovmi. Okrem povinnej ponuky športových aktivít v rámci štúdia zabezpečuje KTVŠ pravidelne športové kurzy, hry tak pre študentov, ako aj pre zamestnancov pozri fakulty (hore).

Na podporu vedeckej činnosti študentov PF UJS aj v roku 2012 zorganizovala fakultné kolo VAŠ. Od 5. novembra do 9. novembra 2012 sa uskutočnila na PF UJS IV. deň fakulty, kde všetky katedry mali možnosť prezentovať vlastné aktivity tak študentom, ako aj ostatným pracoviskám fakulty.

Podpora študentov na RTF UJS

Konzultačná a poradenská činnosť RTF UJS

V akademickom roku 2012/2013 bola konzultačná činnosť na RTF UJS zabezpečená pedagogickým zborom týždenne v pravidelných intervaloch pedagogickým zborom tejto fakulty.

Voľnočasové aktivity študentov na RTF UJS

Študenti RTF UJS z vlastnej iniciatívy usporadúvajú premietanie náučných filmov s teologickou tematikou každý štvrtok v posluchárni fakulty. Študenti fakulty majú svoj spevácky súbor, skúšky majú týždenne raz a vystupovali v cirkevných zboroch doma i v zahraničí. Študenti fakulty pravidelne zúčastnia na konferenciu študentských samospráv reformovaných teologických fakúlt z Rumunska, Maďarska a zo Slovenska.

Zabezpečenie praxe pre študentov RTF UJS

Naši študenti každý pondelok ráno vykonávajú bohoslužby v Reformovanom kostole v Komárne. Okrem toho utorok až piatok ráno od 7,30-8,00 majú vlastné pobožnosti, na ktorých kážeň a ostatné liturgické úkony vykonávajú študenti sami. Na Vianoce a na Veľkonočné sviatky (Veľký piatok, Veľká sobota, Veľkonočná nedeľa a Veľkonočný pondelok) chodia naši študenti na tzv. legácie, v ktorých tieto sviatočné dni vykonávajú bohoslužby v zboroch, do ktorých boli vyslaní. Na konci druhého a štvrtého ročníka sú vyslaní študenti na dvojtýždňovú prax do vybraných cirkevných zborov, kde pod vedením farára vykonávajú duchovenské služby.

IX. Podporné činnosti vysokej školy

Prístup k internetu, počítačové vybavenie UJS s prístupom pre študentov

UJS disponuje s 3 počítačovými učebňami na PF UJS, s 2 počítačovými učebňami na EF UJS, na RTF UJS s 2 počítačovými učebňami s 2 počítačovými učebňami v konferenčnom centre (1 miestnosť na testovanie ECDL). Okrem toho v študentskom domove Čajka je vybudovaná počítačová miestnosť a v Univerzitnej knižnici UJS je zabezpečený voľný prístup k 30 počítačom. Študenti majú voľný prístup k Internetu vo všetkých budovách univerzity vo forme verejne prístupných počítačových terminálov. Takisto sme zabezpečili Wi-Fi pripojenie (voľne prístupné na web-stránku, webmail a Akademický informačný systém UJS, v prípade registrácie zariadenia voľný prístup k Internetu).

UJS z projektu OPVaV-2008/5.1/01-SORO (Podpora infraštruktúry Univerzity J. Selyeho v Komárne za účelom zlepšenia podmienok vzdelávacieho procesu) disponuje s prenosnými počítačmi pre svojich študentov. V roku 2011 bola zriadená Komisia na pridelenie prenosných počítačov. Uvedená komisia má momentálne 5 členov: z toho 4 členov vymenoval rektor na návrh Študentskej samosprávy; jedného člena deleguje prorektor pre vzdelávanie a starostlivosť o študentov. Komisia v roku 2011 zasadala dvakrát a rozdelila prenosné počítače študentom denného štúdia, ktorí nemali prístup k takýmto počítačom.

Centrum kariérneho poradenstva

V roku 2012 predstavitelia Centra kariérneho poradenstva UJS (KATA) rokovali s viacerými organizáciami, ktoré ponúkajú pracovné príležitosti pre absolventov UJS. Bolo im umožnené predstaviť si svoju činnosť osobným stretnutím, alebo cez komunikačné kanály spravované centrom (univerzitný e-mailový systém, sociálne siete) zverejniť pracovné ponuky. Centrum má vybudované kontakty aj na výchovno-vzdelávacie inštitúcie (základné školy, stredné školy), hlavne s vyučovacím jazykom maďarským, s predstaviteľmi ktorých rokovali o možnostiach zamestnávania absolventov PF UJS.

V rámci Centrakariérneho poradenstva UJS sa organizovali tréningy a semináre s tematikou „Kroky pri hľadaní zamestnania“, a „Time management“ ďalej „Efektívna komunikácia“. Zabezpečovali sa poradenstvá v rôznych oblastiach, t.j.: kariérne poradenstvo, pracovnoprávne poradenstvo, duchovné poradenstvo, mentálno-hygienické poradenstvo a

finančné poradenstvo. Centrum kariérneho poradenstva počas univerzitných dní organizovalo aj nezvyčajné podujatie pre študentov posledného ročníka univerzity - a to skúšobné pracovné pohovory, ktoré môžu pomôcť uchádzačom o zamestnanie.

Poradcovia centra sa venovali témam vyplývajúcim z písomných dotazov a podaní čitateľov periodickej tlače distribuovanej na území celého Slovenska, ale s hlavným dosahom na tu žijúcu maďarskú menšinu a to v denníku Új Szó a týždenníku Vasárnap.

Kontakt a komunikácia so študentmi bola zabezpečovaná na viacerých úrovniach. Prvou cieľovou skupinou sú bývalí študenti UJS, druhá cieľová skupina sú noví študenti, t.j. študenti prvých ročníkov UJS, ktorých centrum oslovilo v tábore pre prvákov s názvom GILICE 2012, kde im bola ponúknutá možnosť využívania služieb Kariérneho centra aj počas štúdia.

S ďalšou cieľovou skupinou, so žiakmi stredných škôl sa stretli na programe s názvom „Deň otvorených dverí na EF a PF UJS“, kde ich oboznámili so službami, ktoré ponúka centrum. 17. decembra 2012 zorganizovali na pôde univerzity Deň kariérneho poradenstva pre 70 žiakov stredných škôl.

Okrem týchto aktivít Centrum zastupovalo univerzitu na rôznych výstavách a workshopoch (napr. na akcii Mládež Európy v meste Tatabánya alebo na Collegium Talentum). Tieto stretnutia sú vynikajúce aj z hľadiska nadväzovanie kontaktov s firmami, ale aj na spropagovanie univerzity pred potencionálnymi záujemcami o štúdium.

Pri každodennej činnosti centra pomáhali viacerí študenti univerzity v rámci predmetu ODP – odborná prax a v rámci programu Úradu práce, sociálnych vecí a rodiny a absolventskej praxe.

Od februára 2012 je úlohou centra aj predaj univerzitných skrípt a odbornej literatúry a vyhotovovanie výkazov pre UJS. Centrum zodpovedá aj za dizajn, výber, objednanie a predaj darčkových predmetov univerzity, ktoré slúžia na reprezentáciu a šírenie dobrého mena Univerzity J.Selyeho.

Rozvoj univerzitnej knižnice

Univerzitná knižnica Univerzity J. Selyeho v Komárne patrí medzi najmladšie akademické knižnice Slovenskej republiky. Toho času vlastní cca. 300 tisíc knižničných jednotiek, pričom ročný prírastok je cca. 12 tisíc.

Jednotlivé dokumenty knižnica spracúva pomocou knižničného programu DAWINCI, ktorý umožňuje čitateľom on-line prístup do databázy cez internetové spojenie.

Knižnica priebežne spracúva aj záverečné práce študentov univerzity. Do konca r. 2012 bolo spracovaných 5862 takýchto prác.

Celková plocha knižnice je 1100 m², kde je 122 miest pre čitateľov. V knižnici je umiestnených 30 PC na prácu on-line.

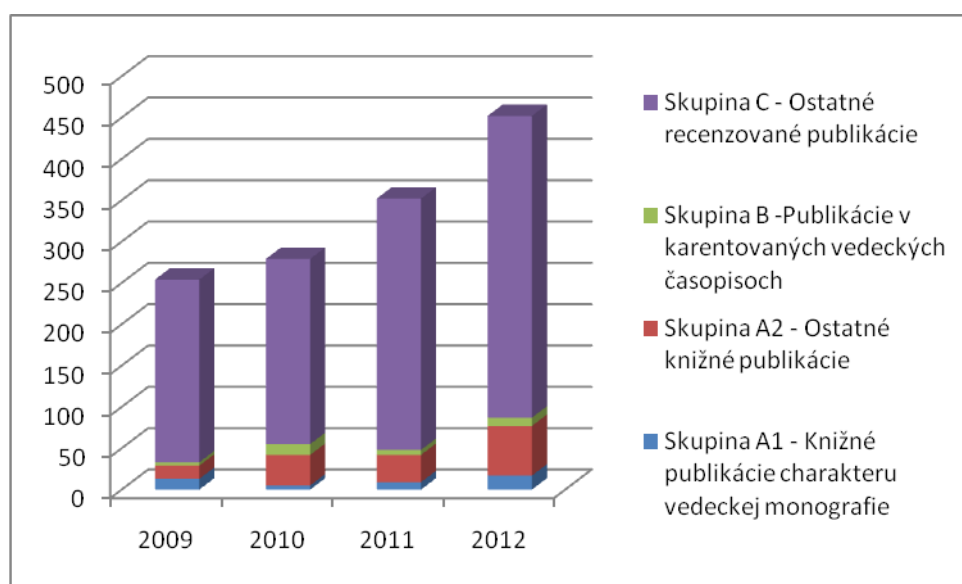
Popri bežným knižničným službám sme v roku 2012 vykonali 15129 výpožičiek prezenčného charakteru. Poskytujeme aj medziknižničné výpožičné služby, z čoho sme úspešne realizovali 71 transakcií.

V roku 2012 hlavným poslaním univerzitnej knižnice okrem poskytovania knižničných služieb študentom a zamestnancom univerzity, bola evidencia a zatriedovanie vedeckých a odborných publikácií zamestnancov UJS. V roku 2012 išlo o nasledovné počty publikácií:

Tabuľka 3 Sumarizácia publikačnej činnosti za roky 2009 až 2012 na univerzite podľa štyroch skupín kategórií publikácií pre potreby MŠ SR

	2009	2010	2011	2012
Skupina A1 - Knižné publikácie charakteru vedeckej monografie	13	5	9	17
Skupina A2 - Ostatné knižné publikácie	16	37	33	60
Skupina B - Publikácie v karentovaných vedeckých časopisoch	4	13	6	10
Skupina C - Ostatné recenzované publikácie	221	224	304	365
Spolu	254	279	352	452

Graf č. 4 Sumarizácia publikačnej činnosti na univerzite podľa jednotlivých rokov



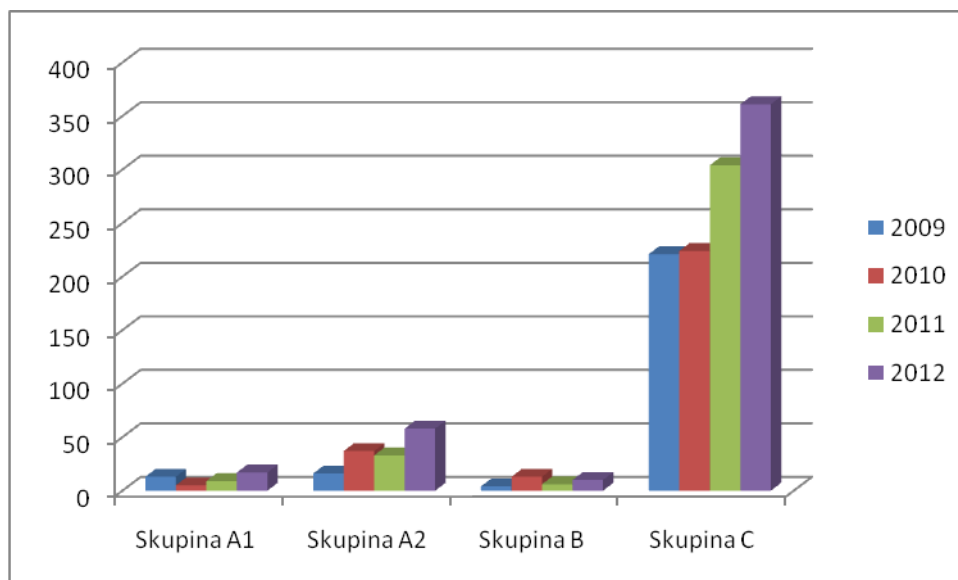
V roku 2012 vedecko-pedagogickí pracovníci UJS registrovali 452 publikácií v kategóriach publikačnej činnosti požadovanej MŠVVaŠ SR, čo presahuje vlnajší výsledok aj výsledky predošlých rokov. Nezmenila sa iba kvantita, ale aj kvalita publikácií. Pribudli publikácie skupiny A2, ale aj publikácie skupiny B. Napriek zvýšeniu počtu však táto situácia nie je uspokojivá, v budúcnosti aj vzhľadom k blížiacej sa komplexnej akreditácii treba klásť väčší dôraz na skvalitnenie publikácií, výsledky vedeckého výskumu treba prezentovať v zahraničných recenzovaných časopisoch a v iných publikáciách zaradených do kategórie A1, A2 a B. Do publikačnej činnosti treba zapojiť aj študentov doktorandského štúdia, výstupy ktorých budú osobitne hodnotené v rámci komplexnej akreditácie.

Tabuľka 4 Sumarizácia publikačnej činnosti za roky 2009 až 2012 na univerzite rozpísaná podľa kategórií publikačnej činnosti pre potreby MŠVVaŠ SR

		2009	2010	2011	2012
Skupina A1 - Knižné publikácie charakteru vedeckej monografie		13	5	9	17
AAA	Vedecké monografie vydané v zahraničných vydavateľstvách	6	3	4	6
AAB	Vedecké monografie vydané v domácich vydavateľstvách	7	2	5	11
Skupina A2 - Ostatné knižné publikácie		16	37	33	60
ACA	Vysokoškolské učebnice vydané v zahraničných vydavateľstvách	1	3		1
ACB	Vysokoškolské učebnice vydané v domácich vydavateľstvách	1	5	4	5
BAA	Odborné knižné práce vydané v zahr. vydavateľstvách	1	1		3
BAB	Odborné knižné práce vydané v domácich vydavateľstvách	1	8	2	2
BCI	Skriptá a učebné texty	3	2		12
EAJ	Odborné preklady publikácií - knižné				2
FAI	Redakčné a zostavovateľské práce (bibliografie, encyklopédie, katalógy, slovníky, zborníky...)	9	18	27	35
Skupina B - Publikácie v karentovaných vedeckých časopisoch		4	13	6	10
ADC	Vedecké práce v zahraničných karentovaných časopisoch	3	13	6	10
ADD	Vedecké práce v domácich karentovaných časopisoch	1			
Skupina C - Ostatné recenzované publikácie		221	224	304	365
ABC	Kapitoly vo vedeckých monografiách vydané v zahraničných vydavateľstvách	3	1	3	
ACC	Kapitoly vo vysokoškolských učebniciach vydaných v zahr. vydavateľstvách	4	2	1	2
ADE	Vedecké práce v zahraničných nekarentovaných časopisoch	24	20	40	33
ADF	Vedecké práce v domácich nekarentovaných časopisoch	14	6	19	48
AEC	Vedecké práce v zahraničných recenzovaných zborníkoch	39	16	42	24
AED	Vedecké práce v domácich recenzovaných zborníkoch	66	22	39	53
AFA	Publikované pozvané referáty na zahraničných vedeckých konferenciách	6	1	4	3
AFB	Publikované pozvané referáty na domácich vedeckých konferenciách	1	1		3

AFC	Publikované príspevky na zahraničných vedeckých konferenciách	11	25	50	34
AFD	Publikované príspevky na domácich vedeckých konferenciách	10	34	28	65
AFG	Abstrakty príspevkov zo zahraničných konferencií	5	6	3	10
AFH	Abstrakty príspevkov z domácich konferencií		15	9	26
BBA	Kapitoly v odb.knihách vydané v zahraničných vydavateľstvách	2		3	8
BBB	Kapitoly v odborných monografiách vydané v domácich vydavateľstvách		6	1	2
BCK	Kapitoly v učebniciach a učebných textoch		4		
BDA	Heslá v zahraničných slovníkoch a encyklopédiách	1			
BDE	Odborné práce v nekarentovaných zahraničných časopisoch	12	8	19	16
BDF	Odborné práce v nekarentovaných domácich časopisoch	17	28	17	25
BEC	Odborné práce v recenzovaných zahr.zborníkoch (konfer. aj nekonfer.)	3	9	4	6
BED	Odborné práce v recenzovaných dom.zborníkoch (konfer. aj nekonfer.)	3	20	22	5
BFB	Abstrakty odborných prác z domácich podujatí (konferencie...)				2

Graf č. 5 Sumarizácia publikačnej činnosti za roky 2009 až 2012 na univerzite podľa štyroch skupín kategórií publikácií pre potreby MŠ SR



X. Rozvoj vysokej školy

Univerzita J. Selyeho v Komárne (UJS) je najmladšou slovenskou verejnou vysokou školou. Vznikla v roku 2004, nemá teda dlhodobú vedeckú a pedagogickú minulosť - históriu. Je však jednou z najdynamickejšie sa rozvíjajúcich slovenských verejných vysokých škôl. Svoje tvrdenie opierame o údaje, ktoré sú dostupné na verejných portáloch, napr. aj v matematickom modeli Ministerstva školstva, vedy, výskumu a športu SR, v ktorom sa každoročne objektívne posudzuje komplexná činnosť verejných vysokých škôl a pridelujú sa aj dotačné finančné prostriedky zo štátneho rozpočtu. Tak napr. medziročný nárast v oblasti vysokoškolského vzdelávania (program 7711) je na UJS tretí najvyšší – 6,33%, (v predchádzajúcom roku bol piaty najvyšší), keď celoslovenský priemer je 2,67%. V oblasti vysokoškolského vzdelávania a vedy je nárast 4,14%, opäťovne tretí najvyšší. V oblasti posudzovaných na poskytovanie prostriedkov na bežné dotácie, UJS má tretí najvyšší nárast, vo výške 4,38%. Obdobne dobrý medziročný nárast má UJS aj v oblasti posudzovania vedy, keď je to 2.najvyšší medziročný nárast – 10,14%. Tento stav je o to cennejší, že väčšina slovenských VVŠ má medziročný prepad, z 20 až 9.

Univerzita J. Selyeho v Komárne vo svojej činnosti v roku 2012 sa zamerala najmä na nasledujúce strategické úlohy:

- a) zohľadňovať potreby študentov (z pohľadu obsahu aj metód vzdelávania),
- b) rozvíjať partnerstvá fakúlt UJS so zamestnávateľmi a absolventmi najmä prostredníctvom Kariérneho poradenského centra UJS,
- c) vytvoriť motivujúce akademické prostredie (menej administratívy, partnerský prístup vo vzdelávaní, klientsky prístup voči študentom),
- d) realizovať otvorenejšie prístup fakúlt k študentom a všeobecne k verejnosti (zverejňovanie informácií, presadzovanie verejného záujmu v činnosti fakúlt v súlade so zámerom ministerstva),
- e) využiť všetky možnosti na zvýšenie prestíže postavenia vysokoškolského učiteľa (posilnenie konkurencie pri obsadzovaní miest vysokoškolských učiteľov, motivujúce prostredie na pôsobenie na fakulte),
- f) umožniť dostupnejšie vysokoškolské vzdelanie prostredníctvom efektívnejšieho systému sociálnej podpory študentov v rámci fakúlt UJS,

- g) vytvoriť stabilnejšie finančné prostredie pre UJS využívaním možností viac zdrojového financovania,
- h) pravidelne analyzovať postavenie fakúlt UJS v rámci fakúlt podobné ho zamerania fakúlt v SR a prognózovať podmienky pôsobenia našich fakúlt za účelom zlepšenia postavenia v komplexnom hodnotení a v komparácii.

Uvedené strategické úlohy sa plnili realizáciou opatrení prijatých v príslušných orgánoch univerzity, najmä:

- a) Vytvorenie atraktívnych študijných programov vo všetkých troch stupňoch vzdelávania, a tak:
 - i. Zvýšiť záujem o štúdium na UJS pre kvalitných maturantov,
 - ii. Znížiť podiel nezamestnaných absolventov na minimum a tak umiestniť sa na lepších miestach v komparácii s ostatnými slovenskými VVŠ,
 - iii. Zvýšením počtu uchádzačov o štúdium a znížením počtu nezamestnaných absolventov zlepšiť financovanie UJS zo štátneho rozpočtu,
 - iv. Pripraviť vzdelávacie aktivity pre zahraničných študentov,
- f) Zlepšenie a zintenzívnenie vedeckej činnosti pedagogických zamestnancov UJS. Za účelom plnenia tejto úlohy sa realizovali najmä:
 - i. Zapojenie sa do domácich a medzinárodných výskumných projektov,
 - ii. Zvyšovanie efektívnosti vedeckovýskumnej činnosti a aplikovateľnosti výsledkov výskumných projektov
 - iii. Aplikovanie výsledkov vedy a výskumu v praxi disemináciou výsledkov riešených projektov, tvorbou vedeckých článkov, účasťou na domácich a zahraničných konferenciách,
 - iv. Aktívnou vedeckovýskumnou činnosťou sa zvyšovala odbornosť pedagogických zamestnancov.
- g) Zlepšenie infraštruktúry výchovno-vzdelávacej a vedeckovýskumnej činnosti
 - i. Vytvorenie lepších priestorových podmienok a technického zabezpečenia práce pedagogických zamestnancov fakúlt UJS,
 - ii. Efektívnejšie využívanie stávajúcich prostriedkov IKT vo výchovno-vyučovacom procese,

- iii. Prieběžné modernizovanie obsahu vyučovaných predmetov.
V primeranom rozsahu sa pozývali externí prednášatelia, známi odborníci z praxe a z verejného života,
 - iv. Vytvorenie technických a personálnych podmienok a akreditáciu ďalších, atraktívnych študijných programov,
 - v. Zabezpečenie výučby predmetov vhodnou a cenovo dostupnou literatúrou z vlastných zdrojov,
 - vi. Prijatie opatrení na zlepšenie jazykových kompetencií zamestnancov a študentov UJS,
- h) Formalizovanie práce vedenia fakúlt, katedier a výskumných kolektívov
- i. Vytvoriť podmienky na formalizovanie práce katedier, a to priestorové, technické aj personálne,
 - ii. Vytvorenie personálnej štruktúry katedier tak, aby pracovný kolektív bol kreatívny a pracovne efektívny. Podľa možnosti v personálnej oblasti mať zastúpenie rôznych vekových skupín, pedagogických skúseností a akademických hodností, ktoré odzrkadľujú pedagogickú a výskumnú erudíciu,
 - iii. Sledovanie priebehu vyučovacieho procesu a pravidelne konzultovanie v kolektíve katedry priebeh vzdelávania a vedecko-výskumnej činnosti,
 - iv. Optimalizovanie počtu pedagogických zamestnancov fakúlt aj s ohľadom na pomer k počtu študentom tak, aby pomer bol v súlade s požiadavkami akreditačného protokolu,
 - v. Rovnomerné zaťaženie vzdelávacej povinnosti pedagogických zamestnancov UJS, podľa možností aj v jednotlivých semestroch,
 - vi. Zavedenie evidencie rozdelenia fondu pracovného času pedagogických zamestnancov fakulty,
 - vii. Vyriešenie problematiky práce a zdržiavanie sa na pracovisku
- i) Iné, formálne akty v činnosti UJS
- i. Zlepšenie spolupráce medzi pedagogickými zamestnancami fakulty a študentmi fakúlt UJS. Ku študentom pristupovať ako k rovnocenným partnerov vo výchovno-vzdelávacom procese,
 - ii. Dôstojná reprezentácia UJS na domácich a zahraničných vedeckých a pedagogických fórach,

- iii. Primeraná účasť a podpora mimovzdelávacích aktivít študentov,
- iv. V pedagogickej činnosti a aj v mimovyučovacom procese pôsobenie na upevnenie a hrdosti k národnostnej a štátnej príslušnosti,
- v. Podpora kultúrnych a športových aktivít študentov fakúlt. Úzka spolupráca so samosprávnou činnosťou našich študentov,
- vi. Dôsledné plnenie úloh vyplývajúce zo schválených materiálov grémií UJS.

- j) V oblasti rozvojových projektov sa v roku 2012 UJS zamerala najmä na tvorbu projektov súvisiacich s rozvojom univerzity. Išlo o projekty – Žiadosti o nenávratný finančný príspevok, a to v rámci OP vzdelávanie, prioritnej osi 1 – Reforma systému vzdelávania a odbornej prípravy a prioritnej osi 5 – Infraštruktúra vysokých škôl. Kolektív zamestnancov univerzity vypracovali žiadosti vo vyššie uvedených prioritných osiach nasledovne:
- a. Zvyšovanie kvality vzdelávania tvorbou a inováciou študijných programov, rozvojom ľudských zdrojov a podporou kariérneho poradenstva,
 - b. Infraštruktúra UJS Komárno – II. etapa.

Do vyššie uvedených projektov je zapojených podstatná väčšina vedecko-pedagogických zamestnancov univerzity.

V roku 2012 boli poskytnuté pre potreby rozvoja UJS dodatočné finančné prostriedky na nasledovné akcie:

Dodatok č. 2 zo dňa 23.2.2012:

Rekonštrukcia cvičební – Reformovaná teologická fakulta UJS Komárno 47 000,- €

Rekonštrukcia Katedry matematiky a informatiky, RTF UJS, Komárno 45 800,- €

Dodatok č. 5 zo dňa 22.8.2012:

Rekonštrukcia podlahy chodby, nášľapných vrstiev schodísk a kolektora rozvodových sietí v školských objektoch UJS Komárno 70 000,- €

Dodatok č. 7 zo dňa 12.12.2012:

Oprava havarijného stavu plynovej kotolne a ústredného vykurovania budovy EF UJS 170 800,- €

Z dotácie z roku 2011 na Odstránenie havarijných stavov v priestoroch školských objektov (napojenie budovy Pedagogickej fakulty a ŠD Čajka na verejný vodovod a kanalizáciu a na vybudovanie novej trafostanice vo výške 335 000,- € bolo okrem trafostanice vybudované

všetko a na opravu havarijného stavu cvičební na IV. NP na Ekonomickej fakulte UJS vo výške 67 421,- € prebehla rekonštrukcia v roku 2012.

Rekonštrukcia rozvodov ležatej kanalizácie pod podlahou prízemia v časti výdajne jedál a sociálnych zariadení v ŠD Čajka vo výške 19 080,- € sa realizovala v roku 2012 v plnej výške.

Z vlastných zdrojov bola financovaná rekonštrukcia 2 stúpačiek v ŠD Čajka vo výške 134 747,08 €.

XI. Medzinárodné aktivity vysokej školy

a) Účasť študentov v projektoch ERASMUS a v iných podobných projektoch

Mobility študentov UJS v akademickom roku 2011/12 boli realizované hlavne na maďarských univerzitách. Študenti z Pedagogickej fakulty UJS študovali na Univerzite L. Eötvösa v Budapešti (6), na Pedagogickej fakulte E. Benedeka Západomaďarskej univerzity v Šoproni (2), na Vysokej škole K. Eszterházyho v Egeri (1), na Univerzite Károli Gáspár v Budapešti (5) a na Univerzite v Pécsi (2). Študenti z Economickej fakulty UJS študovali v najväčšom počte na Univerzite Corvinus v Budapešti (6), na Univerzite v Pécsi (4), na Univerzite Jána Kochanowského v Kielciach (1) a na Univerzite v Segedíne (1).

V akademickom roku 2011/12 bola prvýkrát realizovaná študentská mobilita v Poľsku. Ako prvá vycestovala študentka EF UJS Estera Lukáčová na Univerzitu Jána Kochanowského v Kielciach. Naši študenti na maďarských univerzitách nemali žiadne jazykové obmedzenia v zostavovaní svojich individuálnych študijných programov. Do svojich programov mohli zaradiť ľubovoľný predmet z akreditovaných študijných programov navštívenej univerzity, a neboli odkázaní len na predmety špeciálneho študijného programu pre Erasmus študentov, príp. len na v anglickom jazyku alebo v inom cudzom jazyku vyučované predmety. Všetci účastníci ovládajú maďarský jazyk, ktorý je primárnym vyučovacím jazykom na navštívených univerzitách. Táto skutočnosť im umožnila zapísať si predmety podľa vlastného záujmu a na základe kvality a odbornej úrovne prednášajúcich. Možno práve tejto výhode možno pripisovať veľký záujem účastníkov Erasmus mobilit o maďarské univerzity.

Študentské mobility v akademickom roku 2011/12 boli mimoriadne úspešné. Namiesto plánovaných 23 študentských mobilit na predpokladaných 112 mesiacov bolo prakticky realizovaných 32 mobilit v trvaní 158 mesiacov, t. j. o 9 mobilit a 46 mesiacov viac ako bolo plánované. V tomto počte boli 4 predĺžené dvojsemestrové mobility. (V porovnaní s akademickým rokom 2010/2011 nárast je až o 10 študentských mobilit. K Erasmus mobilitám treba pripočítať ďalšie 4 študentské mobility realizované v rámci programu Ceepus. Programu Ceepus sa zúčastnila individuálnej mobility jedna študentka UJS.

Teda celkový počet študentských mobilit je o **14 viac** ako v minulom akademickom roku, čo znamená **64 %-ný** nárast. (Pozri na porovnanie tabuľky 13a a 13b z akademických rokov 2010/11 a 2011/12)

Program Erasmus je na UJS riadený centrálnne, aj keď sa snažíme o nadviazanie spolupráce, podpisovanie bilaterálnych dohôd, prípravu študijných programov, prenos kreditov a prípravu potrebnej dokumentácie a realizáciu mobilití decentralizovať a budovať výmenné aktivity predovšetkým na úrovni fakúlt a katedier. V oblasti výmenných aktivít dôležitú úlohu by mali mať osobné kontakty pracovníkov a aktívna spolupráca v oblasti vedy, výskumu a pedagogickej činnosti.

Výber študentov na obsadenie mobilitných miest sa riadi internými smernicami UJS. O získaní finančnej podpory sa rozhoduje na základe študijného priemeru, ročníka štúdia, odboru štúdia, aktivity a úspechov v oblasti ŠVOUČ/VAŠ a mimoškolskej činnosti. Každý študent k vyplnenej prihláške pripája aj motivačný list, ktorý tiež vplyva na rozhodovanie.

V hodnotenom akademickom roku 2011/12 sme na študentské mobility získali finančnú podporu vo výške: 38 528 eur. Všetky pridelené finančné prostriedky boli využité.

Tab. č. 13a: Prehľad akademických mobilit študentov v akademickom roku 2010/2011

Fakulta	Fyzický počet vyslaných študentov	Počet osobomesiacov vyslaných študentov		
		programy ES	NŠP	iné (CEEPUS, NIL, ...)
EF	7	35		
PF	15	75		
Spolu	22	110	0	0

Tab. č. 13b: Prehľad akademických mobilit študentov v akademickom roku 2011/2012

Fakulta	Fyzický počet vyslaných študentov	Počet osobomesiacov vyslaných študentov		
		programy ES	NŠP	iné (CEEPUS, NIL, ...)
EF	17 Erasmus	65	2 (10 mes.)	1 CEEPUS
PF	22 Erasmus	95		4 CEEPUS 4 (mesiace)
Spolu	39 Erasmus + 4 CEEPUS = 43	160	0	4

Program Erasmus je na UJS riadený centrálnne, aj keď sa snažíme o nadviazanie spolupráce, podpisovanie bilaterálnych dohôd a realizáciu mobilit decentralizovať a budovať výmenné aktivity predovšetkým na úrovni katedier, na báze osobných kontaktov pracovníkov a na aktívnej spolupráci v oblasti vedy, výskumu a pedagogickej činnosti.

Výber študentov na obsadenie mobilných miest sa riadi internými smernicami UJS. V prípade študentov sú rozhodujúce študijný priemer, ročník štúdia, odbor štúdia, aktivity oblasti ŠVOUČ/VAŠ a v mimoškolskej činnosti.

Čerpanie finančných prostriedkov v rámci programu Erasmus v akademickom roku 2011/2012

Akcia:	Pridelené (EUR) - podľa fin. zmluvy:	Čerpané (EUR):	Počet mobilit (plánované) PF+EF+TF= skutočné spolu	Predpokl. počet mesiacov/dní	Skutočný počet mesiacov/dní
Mobilita študentov - štúdium:	(38528) 48233	48233	(23) Poč.mobilit: 13+19 +0=28 Poč.študentov: 13+19+0=28	112	160
Mobilita študentov - stáže:	0	0	0		
Mobilita učiteľov - výučba:	10350	10418,78	(23) 8+16+0=24	210 dní	
Mobilita pracovníkov VŠ - školenia:	1800	1764,6	(4) 3	31 dní	
Organizácia mobility*:	(6905) 5500	5466,62			
SPOLU:	65883	65883			
Nevyčerpané finančné prostriedky	0				

Plánované finančné a prostriedky prehľad mobilit v rámci programu Erasmus v akademickom roku 2012/2013

Akcia:	Pridelené (EUR) - podľa fin. zmluvy:	Počet mobilít – (plán)/skutočnosť PF+EF+TF=spolu	Predpokl. počet mesiacov/dní	Skutoč. počet mesiacov/dní
Mobilita študentov - štúdium:	53523	(29) Poč.mobilít: 11+24 +3=38 Poč.študentov: 11+21+3=35	150 mesiac	190 mesiacov
Mobilita študentov - stáže:	0	0	0	
Mobilita učiteľov - výučba:	14500	(29) 11+18+2=31	269 dní	
Mobilita pracovníkov VŠ - školenia:	2000	4	23 dní	
Organizácia mobility*:	6820			
SPOLU:	76843			

Plánované finančné a prehľad mobilít prostriedky v rámci programu Erasmus v akademickom roku 2013/2014

Akcia:	Pridelené (EUR) - podľa fin. zmluvy:	Počet mobilít plán	Predpokl. počet mesiacov/dní	Skutoč. počet mesiacov/dní
Mobilita študentov - štúdium:	66585			
Mobilita študentov - stáže:	0			
Mobilita učiteľov - výučba:	20400			
Mobilita pracovníkov VŠ - školenia:	2100			
Organizácia mobility*:	7100			
SPOLU:	105774			

Na akademický rok 2012/13 bolo naplánovaných 29 študentských mobilít, ktoré získali finančnú podporu vo výške 53 523,- Eur. Podľa aktuálneho plánu bude realizovaných 38 mobilít. Z toho 11 na PF 24 na EF a 3 na FRT UJS z toho v letnom semestri sú tri predĺžené mobility. Teda celkový počet vycestovaných študentov bude 35.

Na našej univerzite v rámci programu Erasmus v akademickom roku 2011/2012 študovali 2 zahraniční študenti. Portik Hortenzia Emőke z University of West Hungary,

Benedek Elek Pedagogical Faculty Sopron študovala Učiteľstvo pre primárne vzdelanie na PF UJS v zimnom semestri (5 mesiacov). Varga Márton z Partium Christian University Oradea bol študentom EF UJS v letnom semestri, kde študoval predmety v študijnom programe Riadenie podniku (5 mesiacov).

Z predchádzajúcich tabuliek: Čerpanie finančných prostriedkov v rámci programu Erasmus v akademickom roku 2011/2012, Plánované finančné prostriedky a prehľad mobilít v rámci programu Erasmus v akademickom roku 2012/2013 a Plánované finančné a prehľad mobilít prostriedky v rámci programu Erasmus v akademickom roku 2013/2014 je zrejmy rapidný progres v mobilitách na UJS. Keď porovnáme získané finančné prostriedky v jednotlivých akademických rokoch tak možno konštatovať, že v akademickom roku 2012/2013 sme získali o 16,6 % viac finančných prostriedkov ako v predchádzajúcom a v akademickom, a roku 2013/2014 to bude o 37,6 % ako je v akademickom roku 2012/2013. Odrazilo sa to predovšetkým v náraste študentských mobilít. Na študentské mobility v akademickom roku 2012/2013 sme získali o 39 % (po presune finančných prostriedkov z iného balíka, napr. z finančných prostriedkov na organizovanie mobilít 11 %) viac než v predchádzajúcom akademickom roku a v roku 2013/2014 to bude o 24,5 % ako bolo v akademickom roku 2012/2013.

b) Účasť zahraničných pedagógov na vzdelávacích podujatiach a iných aktivitách

Učítelia prijatí na UJS v akademickom roku 2011/2012 v rámci programu Erasmus

V akademickom roku 2011/2012 v rámci programu Erasmus UJS navštívilo 13 pedagógov, prednášky ktorých obohatili a spestrili študijné programy tak na PF ako aj na EF UJS. Pedagogická fakulta prijala 10 pedagógov, ktorí strávili na našej univerzite spolu 47 dní. Na EF boli organizované prednášky 3 hosťujúcich pedagógov, ktorí spolu pobudli na UJS 13 dní.

V akademickom roku 2011/2012 v rámci programu **Ceepus** sme zo zahraničia prijali dvoch prednášateľov. Dr. Tibor Gregorics z ELTE Budapešť blokovo vyučoval predmet Umelá inteligencia pre budúcich učiteľov informatiky. Balázs Zaicsek z tej istej univerzity prednášal o paralelnom programovaní pre budúcich učiteľov informatiky a pre odbor Aplikovaná informatika. Naším hosťom v rámci programu siete CIII-HU-0019-07-1012 bol aj dr. Károly Simon z Universitatea Babes-Bolyai v Cluj-Napoca.

c) **Účasť vedecko-pedagogických zamestnancov a študentov UJS na odborných stážach a odbornej praxi v zahraničí**

Program Erasmus vytvára priestor aj na učiteľské mobility. V akademickom roku 2011/2012 sa zúčastnili mobilít z UJS nasledujúci učitelia:

Ing. Norbert Gyurián, PhD., Ing. Zoltán Šeben, PhD., Ing. István Szókö, PhD., RNDr. Štefan Gubo, PhD. (2x), PaedDr. Ladislav Végh, PaedDr. Terézia Strédl, PhD.,

Doc. Dr. Mária Kovátsné Németh, CSc., PaedDr. Melinda Nagy, PhD., Mgr. Ladislav Csízi; PaedDr. Silvia Szabadosová, PhD., PaedDr. Beáta Dobay; doc. RNDr. János Tóth, PhD., RNDr.

Peter Csiba, PhD., RNDr. Ferdinánd Filip, PhD., doc. RNDr. Edita Partová, CSc., PhD. Ingrid Szabó; Ing. István Jobbágy, PhD., prof. Ing. Ján Stoffa, DrSc. (2x) a prof. Ing. Veronika Stoffová, CSc., (2x).

Hostiteľskými univerzitami boli: Szent István University Gödöllő; Eszterházy Károly Főiskola Eger; Uniwersytet Pedagogiczny w Krakowie; Universitatea Babeş-Bolyai Cluj-Napoca; University of West Hungary-Savaria Campus Szombathely; Debreceni Egyetem – Debrecen; University of West Hungary-Apáczai Csere János Kar Győr; University of West Hungary Soprony, Eötvös Loránd Egyetem Budapest; Széchenyi István Egyetem, Kautz Gyula Gazdaságtudományi Kar – Győr a Pázmány Péter Katolikus Egyetem – Piliscsaba.

Spolu to je **22 mobilít (cca 170 dní)**. Pridelené finančné prostriedky: **10 350 eur**.

Na akademický rok 2012/13 bolo naplánovaných 29 učiteľských mobilít, ktoré získali finančnú podporu vo výške 14 500,- Eur. Podľa aktuálneho plánu bude realizovaných 31 mobilít. Z toho 11 na PF 18 na EF a 2 na FRT UJS.

Do programu Ceepus (Stredoeurópsky výmenný program pre univerzitné štúdiá) sú zapojené univerzity zo 16 krajín: Albánsko, Bosna a Hercegovina, Bulharsko, Česká republika, Čierna Hora, Chorvátsko, Macedónsko, Maďarsko, Moldavsko, Poľsko, Rakúsko, Rumunsko, Slovensko, Slovinsko, Srbsko a Univerzita v Prištine

Program CEEPUS podporuje:

- vytváranie sietí spolupracujúcich vysokých škôl členských krajín programu,
- štipendijné pobyty vysokoškolských študentov, doktorandov a učiteľov
- študentské exkurzie a intenzívne kurzy v rámci schválených sietí spolupracujúcich vysokých škôl.

Ďalšiu možnosť študentských a učiteľských mobilit a pobytov ponúka program Ceepus. Naša univerzita je zapojená do dvoch sietí spolupracujúcich vysokých škôl:

1) CII-HU-0019-03-0708 s názvom Medzinárodná spolupráca v informatike - International Cooperation in Computer Science (univerzitným koordinátorom je prof. Ing. Veronika, Stoffová, CSc.);

2) CII-SK-0405-01-0910 s názvom Obnoviteľné zdroje energie - Renewable Energy Resources (univerzitným koordinátorom je: prof. Dr. Ing. Imrich Okenka, PhD.).

V programe s názvom Central European Exchange Program sa začala písať nová kapitola súvisiaca so zavádzaním programu CEEPUS III. Nový program nadobudol platnosť 1. mája 2011 a je plánovaný na 7 rokov. Navrhnutý program CEEPUS III zahŕňa všetky predchádzajúce štandardné a osvedčené aktivity programu CEEPUS II a je rozšírený o nové lákavé ponuky – organizovanie krátkodobých odborných exkurzií, jazykových a odborných kurzov a uplatňovanie metóde elektronického vzdelávania.

Naša univerzita si udržala svoju pozíciu v oboch projektoch, ktoré boli prekonvertované na CEEPUS III a sú registrované pod číslami CIII-HU-0019-07-1112 a CIII-SK-0405-03-1112.

CIII-HU-0019-07-1112

V akademickom roku 2011/2012 pracovala naša univerzita v tejto sieti ako partner. Sieť koordinuje Univerzita Eötvösa Loranda (ELTE) v Budapešti. Do siete je v súčasnosti zapojených 12 vysokoškolských vzdelávacích inštitúcií. Do 10-člennej skupiny univerzít sa v roku 2011 pridali: University of Maribor (Slovinsko) a University of Ljubljana (Slovinsko). Pôvodnú 10 člennú skupinu tvorili okrem ELTE a UJS nasledujúci partneri: Johannes Kepler University, Linz (Rakúsko), University of Szeged, (Maďarsko) Babes-Bolyai University of Cluj-Napoca (Rumunsko), Paisii Hilendarski univerzita, Plovdiv (Bulharsko), Univerzita Konštantína Filozofa v Nitre (Slovensko), Technická univerzita, Košiciach (Slovensko), Technická vysoká škola, Subotica (Srbsko), Univerzita Novi Sad (Srbsko).

V akademickom roku 2011/12 v rámci tohto programu boli realizované z našej univerzity 3 učiteľské mobility. RNDr. Štefan Gubó, PhD., prednášal na Univerzite v Plovdive. Prof. Ing. Veronika Stoffová, CSc. blokovo vyučovala predmet Vybrané kapitoly z modelovania a simulácie systémov na Univerzite v Linzi. Tú istú problematiku prezentovala aj v rámci svojich prednášok pre doktorandov a pracovníkov Fakulty matematiky a informatiky aj na Univerzite v Novom Sade v Srbsku.

Okrem realizovaných prednášok, ktoré preverili a zvýšili jazykovú erudíciu účastníkov, získali zainteresovaní pedagógovia aj bohaté skúsenosti z univerzitnej praxe, nielen v oblasti pedagogického pôsobenia, ale aj v oblasti výskumu a tímovej práce.

Aj naši študenti v rámci tohto programu Ceepus využili možnosť jednomesačného zahraničného pobytu na partnerských univerzitách. Študenti: Brigita Sziová, Viktória Dobosi a Tamás Potháczky intenzívne pracovali na svojich záverečných prácach na ELTE v Budapešti. Možnosť krátkodobého študijného pobytu na dokončenie a konzultovanie témy diplomovej práce využil aj Gábor Veszlík, ktorý navštívil Univerzitu v Maribore.

V rámci študentských krátkych mobilít našu univerzitu navštívili dvaja študenti z Technickej vysokej školy v Subotici: Ervin Tölgyesi a Adam Helfrin. Svoju záverečnú prácu prišla konzultovať aj študentka Ingrid-Magdolna Papp z Babes-Bolyai University of Cluj-Napoca.

Prihlášku na študijný pobyt v akademickom roku 2012/13 vyplnili traja pedagógovia a osem študentov.

Záujem o študijný pobyt na UJS prejavili podaním prihlášky cez „ceepus.info“ portál traja učitelia z partnerských vysokých škôl a päť študentov. Približne polovička mobilít už bola aj realizovaná.

CIII-SK-0405-03-1112

Sieť CIII-SK-0405-03-112 koordinuje Slovenská poľnohospodárska univerzita v Nitre. UJS plní úlohu partnera spolu s nasledujúcimi univerzitami: Angel Kanchev University of Rousse (Bulharsko), Czech University of Life Sciences Prague (ČR), Mendel University in Brno (ČR), Szent István University – Gödöllő (Maďarsko), University Sts. Cyril and Methodius – Skopje (Macedónsko), Koszalin University of Technology – Koszalin (Poľsko), Kielce University of Technology – Kielce (Poľsko), University of Novi Sad - Novi Sad (Srbsko), Slovak University of Technology in Bratislava (SR).

V rámci programu nás v roku 2011 navštívil dr. Marek Roman Kiedrowicz z Kielce University of Technology. Vlastných pracovníkov sme v akademickom roku 2011/12 nevyslali, ale na akademický rok 2012/13 sú naplánované študentské aj učiteľské mobility tak z UJS ako aj na UJS. Prihlášku na študijný pobyt vyplnil jeden študent a dvaja pedagógovia.

XII. Systém kvality

Zlepšenie kvality a účinnosti vzdelávania je jedným z cieľov lisabonského procesu. Vedenie UJS sa zaviazalo že počas svojej vzdelávacej činnosti bude dodržiavať požiadavky normy ISO 9001 a bude dbať na plynulý rozvoj systému kvality. Svoju výskumno-vzdelávaciu činnosť a procesy, ktoré ju podporujú, prispôsobujeme požiadavkám našich partnerov, pričom kladieme dôraz na plynulý rozvoj kvality a na výchovno-vzdelávaciu kultúru, ktorá garantuje účinné manažerstvo kvality. Po dlhom prípravnom procese a splnení náročných kritérií, certifikačný orgán každý rok preskúma systém manažerstva kvality pôsobiaci na UJS. V dôsledku pozitívneho vyhodnotenia mohlo vedenie univerzity prevziať certifikát systému manažerstva kvality, ktorý potvrdzuje, že UJS v odboroch vysokoškolské vzdelávanie, realizácia výskumných programov, a vykonávanie iných vzdelávacích aktivít zaviedla a uplatňuje systém manažerstva kvality vyhovujúci požiadavkám obsiahnutým v norme EN ISO 9001:2008. Neznamená to len formálne splnenie daných kritérií, ale aj to, že univerzita má k dispozícii vypracovaný systém manažerstva kvality písomne definovanými procesmi, ktoré sme postupne zaviedli do našej každodennej činnosti. Tento systém kritérií pokrýva všetky činnosti univerzity počnúc záväzkami vrchného vedenia, cez riadiacu činnosť inštitúcie až po vývoj výskumno-vzdelávacích procesov.

V rámci preskúmania systému manažerstva kvality na Univerzite J. Selyeho môžeme potvrdiť, že výskumno-vzdelávacía činnosť ktorá prebieha na UJS:

- vyhovuje domácim aj medzinárodným požiadavkám;
- vyhovuje právnym požiadavkám a požiadavkám svojich partnerov;
- pravidelne skúma účinnosť systému a vývoj inštitúcie a jej činnosť;

Systém manažerstva kvality

- zlepšuje vnútorné aj vonkajšie posudzovanie, dobré meno univerzity a zvyšuje jej medzinárodné uznanie;
- zlepšuje vzťahy v kruhu našich partnerov, úradov, a v kruhu spolupracovníkov vnútri inštitúcie;
- zvyšuje účinnosť a kvalitu výsledkov práce;
- potvrdzuje kvalitu poskytnutých služieb v oblasti vzdelávania a výskumu;

- pomôže univerzite a vedeniu nájsť svoje slabé a silné stránky.
- svedčí o tom, že riadiaci orgán a spolu s ním celá inštitúcia je viazaná na kvalitu a spokojnosť svojich partnerov.

a) **Manažment vysokej školy**

Manažment Univerzity J. Selyeho sa usiluje zvýšiť kvalitu vzdelávania prostredníctvom zlepšovania systému riadenia kvality. Úsek riadenia kvality na UJS má na starosti nasledovné úlohy: manažuje zavedenie Systému riadenia kvality ISO 9001:2009 na UJS, zodpovedá za jeho aktualizáciu a certifikáciu, vedie archíváciu manažérstva kvality, pravidelne monitoruje spokojnosť partnerov UJS, organizuje ďalšie vzdelávanie zamestnancov UJS, pripravuje materiály pre vnútorný a vonkajší audit manažérstva kvality na UJS, zabezpečuje vnútorné audity riadenia kvality, dáva odporúčanie rektorovi na nápravné a preventívne opatrenia súvisiace s budovaním, vyhodnocovaním a korigovaním systému manažérstva kvality v zmysle jeho harmonizácie s EN ISO 9001:2008, navrhuje opatrenia a podáva námety na zlepšenie v súvislosti so zvyšovaním výkonnosti riadených systémov, koordinuje činnosti súvisiacich s príručkou systému kvality.

Univerzita J. Selyeho aj v roku 2011 vykonal úspešný dozorný audit systému manažérstva kvality.

b) **Vzdelávanie**

Výsledky študentskej ankety na UJS v akademickom roku 2011/2012

Študenti Univerzity J. Selyeho v zmysle § 70 ods. 1 písm. h) zákona č. 131/2002 Z. z. o vysokých školách a zmene a doplnení niektorých zákonov v znení neskorších predpisov, majú možnosť aspoň raz ročne formou anonymného dotazníka vyjadriť sa o kvalite výučby jednotlivých predmetov a o učiteľoch.

Na Univerzite J. Selyeho boli v akademickom roku 2011/2012 skúmané hodnotenia pedagogického procesu uskutočňovaného pedagógmi na jednotlivých predmetoch. Predpokladom zvyšovania kvality pedagogického pôsobenia učiteľov ako aj výučby jednotlivých predmetov na fakultách je pravidelné hodnotenie kvality práce aj na základe výsledkov anonymných ankiet študentov a sebahodnotiacich procedúr. Študentské ankety, v rámci ktorých sa študenti môžu vyjadrovať k obsahu, forme a úrovni pedagogického procesu

majú za cieľ získať spätnú väzbu od študentov na rôzne aspekty vyučovacieho procesu. Každý študent tak môže prispieť k zlepšeniu študijného programu a výučby na univerzite.

V akademickom roku 2011/2012 v letnom semestri bol pre študentov UJS pripravený nový elektronický dotazník, prostredníctvom ktorého študenti jednotlivých študijných programov. Študenti UJS mali možnosť hodnotiť všetky predmety, ktoré mali zapísané v danom akademickom roku, ako aj ich učiteľov cez Akademický informačný systém UJS (AIS2). Okrem iného študenti mali možnosť vyjadriť aj svoje názory, pripomienky v určenom textovom poli dotazníka. Dotazník bol študentom sprístupnený v čase od 01.05.2012 do 30.06.2012 a vyplniť ho bolo možné iba počas definovaného obdobia. Študenti vstupovali do systému a prezentovali svoje názory a postrehy pod svojim identifikačným číslom. Týmto spôsobom bolo zabezpečené, aby každý študent mohol vyplniť anketu iba raz, pričom modul implementovaný v AIS2 zaručil anonymitu respondentov. Respondentovi bol sprístupnený len jemu určený dotazník. Dotazník v elektronickej podobe slúži predovšetkým na urýchlenie následného spracovania získaných údajov. Získané podklady a celkové vyhodnotenie výsledkov spracovalo oddelenie prorektora pre vzdelávanie a starostlivosť o študentov a následne informovalo jednotlivé pracoviská. Závety hodnotenia budú premietnuté do výučby na UJS pre nasledujúce obdobie.

Vytvorený dotazník pozostával z troch častí:

- I. časť – všeobecná časť (1 otázka)
- II. časť – hodnotenie vyučovacieho procesu a predmetov (2 otázky ku každému zapísanému predmetu)
- III. časť – pripomienky a námety.

Otázky v prvej časti slúžili na zistenie všeobecného názoru študentov o UJS. Bola zistená úroveň výučby na UJS (*Aký je Váš názor na úroveň výučby na UJS?*). Používateľský číselník definoval možnosti hodnotenia otázky hodnotenej pomocou škály takto:

- 1 – veľmi dobrý (maximálna miera súhlasu)
- 2 – dobrý (vysoká miera súhlasu)
- 3 – priemerný (priemerná miera súhlasu)
- 4 – pod priemerom (nízka miera súhlasu)
- 5 – zlý (veľmi nízka miera súhlasu)

Odpovede študentov na otázku úrovne výučby na UJS ukazujú, že študenti sú celkovo spokojní s úrovňou výučby na UJS. Celkový priemer hodnotenia úrovne dosiahol hodnotu 2,13 čo znamená, že úroveň výučby podľa hodnotenia študentov na UJS je dobrá.

V druhej časti sa otázky vzťahovali na celkovú úroveň prednášok a cvičení, nadväznosť prednášok a cvičení ako aj jednotlivých predmetov, vyváženosť a efektívnosť využitia času na prednáškach, cvičeniach resp. seminároch, či sú študenti vedení k samostatnosti, tvorivosti, tímovej práci a profesionálnosti, súlad správania sa vyučujúceho s etickým kódexom univerzity, využívania modernej didaktickej techniky a moderných foriem výučby.

1. *Otázka: Ako hodnotíte jednotlivé predmety? (aktuálnosť a zaujímavosť prednášanej tematiky, v akej miere viete využiť osvojené poznatky, v akej miere sa dajú zúžitkovať ponúknuté poznatky).*

V prvej otázke bola zisťovaná úroveň kvality prednášky/cvičenia po obsahovej stránke. V otázke sa študenti vyjadrovali k oblastiam, ktoré smerovali k aktuálnosti a zaujímavosti prednášanej tematiky, ako aj k miere využitia osvojených poznatkov študentmi.

2. *Otázka: Ako hodnotíte odbornú činnosť vyučujúceho? (vystupovanie, pripravenosť, nápomocnosť a prístup učiteľa, ako sú zrozumiteľné jeho vysvetlenia, dôslednosť a korektnosť vyučujúceho,...).*

V tejto otázke sme zisťovali, ako študenti hodnotia úroveň prednášok/cvičení z hľadiska kvality jednotlivých pedagógov. Ide o tieto faktory: vystupovanie, pripravenosť učiteľa, odborná práca; miera vzбудenia a udržiavania záujmu študentov, schopnosť aplikácie odborných aktualít do vysvetlení, atď. Otázka satýkala hodnotenia vyučujúceho.

Respondentom bola ponúknutá možnosť na kombinované hodnotenie, t.j. hodnotenie pomocou škály a otvorené hodnotenie, kde respondent hodnotil textovou formou.

Používateľský číselník definoval možnosti hodnotenia otázky hodnotenej pomocou škály takto:

- 1 – veľmi dobrý (maximálna miera súhlasu)
- 2 – dobrý (vysoká miera súhlasu)
- 3 – priemerný (priemerná miera súhlasu)
- 4 – pod priemerom (nízka miera súhlasu)

5 – zlý (veľmi nízka miera súhlasu)

K výsledkom možno konštatovať, že tabuľky ponúkajú prehľad o hodnotení predmetu a vyučujúceho podľa príslušných predmetov v celku. Celkový priemer hodnotenia úrovne jednotlivých predmetov dosiahol hodnotu 1,95 čo znamená, že úroveň predmetov na UJS podľa hodnotenia študentov je dobrá. Hodnotená bola aj odborná činnosť vyučujúceho. Podľa výsledkov hodnotenia ankety, úroveň vyučujúcich pedagógov na UJS na základe otázok položených študentom je vysoká. Podľa škály hodnotenia úroveň vyučujúceho na UJS dosiahla hodnotu 1,71, čo predpokladá vysokú mieru súhlasu zo strany študentov k vyučujúcim daných predmetov.

V poslednej tretej časti študentskej ankety pomocou otvoreného hodnotenia mohli študenti uviesť svoje pripomienky a námety na zlepšenie činnosti UJS v ľubovoľnej oblasti. Po vyhodnotení ankiet bolo zistené, že študenti v textovom hodnotení v tretej časti všeobecných otázok vyjadrili svoje námety a pripomienky celkom v 134 prípadoch. Najčastejšie sa vyskytujúce námety a pripomienky na zlepšenie činnosti UJS sa týkali zvýšenia počtu praxe v rámci vyučovania, kladenia väčšieho dôrazu na predmety ako sú napr. telesná výchova, informatika a cudzí jazyk. Študenti by uprednostnili viac praktických predmetov oproti predmetom teoretickým, ako aj zlepšenie komunikácie so študijnými oddeleniami jednotlivých fakúlt, prípadne ich väčšiu flexibilitu.

Výsledky vyhodnotenia študentských ankiet na rok 2011/2012 v letnom semestri boli prezentované na UJS. Pre vedúcich zamestnancov na jednotlivých úrovniach (rektor, dekan, vedúci katedry), ako aj pre pedagógov bol zabezpečený prístup k vlastným hodnoteniam (podľa predmetov) v číselnej podobe (priemer) vrátane textového hodnotenia (námety a pripomienky študentov) prostredníctvom Akademického informačného systému. Cieľom vyhodnotenia a sprístupnenia výsledkov ankiet študentov vedúcim zamestnancom aj pedagógom bolo získanie spätnej väzby od študentov, ich názorov na vyučovanie na UJS resp. postrehov a námetov jeho zlepšenia z ich hľadiska. I keď si uvedomujeme subjektivitu prezentovaných názorov v anketách študentov, nejednotnosť ich kritérií hodnotenia, výrazný vplyv individuálnych preferencií a sympatií k jednotlivým pedagógom/predmetom atď., pripomienky študentov si vážime, ceníme a pripisujeme im adekvátnu (primeranú) mieru dôležitosti. Po dôslednom zvážení návrhov študentov a uplatnení niektorých z nich vo vzdelávacej činnosti na UJS by mohlo dôjsť k zvýšeniu pozitívneho vnímania procesu

vzdelávania študentmi (ako i väčšej obľúbenosti predmetov/pedagógov v kruhu študentov) a čiastočne aj k zvýšeniu kvality a úrovne vyučovania predmetov na UJS v ďalšom období.

Do prieskumu v akademickom roku 2011/2012 v letnom semestri sa zapojilo 310 respondentov z celkového počtu 2220 študentov UJS, z toho spolu bolo hodnotených 304 predmetov a 114 učiteľov.

c) **Tvorivá činnosť**

UJS dvakrát do roka vykonáva kontrolu a sumarizačný prehľad vedeckých aktivít vedecko-pedagogických pracovníkov v pracovnom pomere na ustanovený týždenný pracovný čas na UJS.

V rámci kontroly sa sleduje publikačná činnosť a vedenie výskumných projektov. Kategórie publikačných výstupov A1, A2, B a C sa určovali podľa stanovených kritérií MŠVVaŠ. Do zoznamu sa nezaraďovali položky, pri ktorých je pri mene vyučujúceho uvedená iná adresa ako UJS, alebo danú činnosť nevykonával ako zamestnanec UJS. Do zoznamu sa nezaraďovali ani položky, o ktorých zamestnanec nemá dokumentačný materiál, alebo publikácia, ktorú nezaregistroval v systéme CREPČ. Dokumentačný materiál k vyplneným tabuľkám sa uchováva v knižnici a na katedrách a je pripravený k nahliadnutiu.

Ďalšie aktivity – ktoré sa zaraďujú do ostatných aspektov prostredia a ocenení podľa kritérií komplexnej akreditácie – sa sumarizujú v každoročne odovzdávaných správach jednotlivých katedier na dekanátoch fakúlt.

XIII. Kontaktné údaje

Adresa:

Univerzita J. Selyeho,
Bratislavská cesta 3322
945 01 Komárno

IČO: 37 961 632

DIČ: 2021771543

Kontakt:

prof. Ing. Veronika Stoffová, CSc., prorektorka pre zahraničné vzťahy a informatizáciu
tel.: 035/3260 601, e-mail: stoffav@selyeuni.sk.

prof. Dr. Ing. Imrich Okenka, PhD., prorektor pre rozvoj
tel.: 035/3260 636, e-mail: okenkai@selyeuni.sk.

PaedDr. Melinda Nagy, PhD., prorektorka pre vedu, výskum a akreditácie
tel.: 035/3260 602, e-mail: nagym@selyeuni.sk.

RNDr. Peter Csiba, PhD., prorektor pre vzdelávanie a starostlivosť o študentov
tel.: 035/3260 807, e-mail: csibap@selyeuni.sk.

XIV. Sumár (Executive summary)

Rok 2012 bol na Univerzite J. Selyehorokom, v ktorom boli zabezpečené všetky podmienky na ďalší osobnostný a vedecký rozvoj pracovníkov univerzity, ďalej pre kvalitný vzdelávací proces na jednotlivých fakultách univerzity. Jedinou výraznou zmenou v štruktúre orgánov univerzity boli voľby konané do Akademického senátu UJS v septembri 2012. Univerzita sa v roku 2012 nachádzala v stave prípravy na komplexnú akreditáciu, preto prevažovala snaha maximalizovať vedecký výkon a v snahe vyhovieť novým plánovaným akreditačným požiadavkám na UJS boli prijaté ďalšie opatrenia. Všetky aktivity na UJS sa vyvíjali v súlade s Dlhodobým plánom rozvoja UJS

V prehľade najdôležitejších udalostí UJS je uvedený výber aktivít pre študentov, zamestnancov a pre verejnosť: vedecká aktivita pre študentov, 2 medzinárodné konferencie, 2 sympóziá, 5 verejných vystúpení predstaviteľov verejného života, ďalšie aktivity pre študentov a verejnosť. Rozvoj vzťahov s verejnosťou, ktoré UJS vykonáva v rámci svojich aktivít, jednoznačne smerujú k propagácii hlavného poslania UJS – vzdelávania mladej generácie a ostatných odborníkov pre oblasti v ktorých máme akreditované študijné programy. Prezentácia stanovísk a vedeckých výsledkov odborníkov z vlastných radov významne ovplyvňuje povesť a budovanie dobrého mena univerzity a verejnej mienky o UJS ako nezávislej vzdelávacej a vedeckej inštitúcie. V tomto procese uvedené činnosti a aktivity aj v roku 2012 zohrávali kľúčovú úlohu.

Na základe analýzy výchovno-vzdelávacej činnosti na UJS v roku 2012 je možné konštatovať, že uplynulý rok bol rokom ďalšieho rozvoja, v ktorom bol zaznamenaný ďalší pozitívny krok v dosahovaní vysokej kvality vzdelávania. Doteraz získané akreditované študijné programy boli rozšírené o ďalší študijný program: o študijný program I. stupňa Učiteľstvachémie (v kombinácii) v študijnom odbore 1.1.1. Učiteľstvo akademických predmetov. Pre rozvoj univerzity je kľúčová akreditácia nových študijných odborov a zachovanie existujúcich študijných programov, preto v tomto úsilí neustáleho skvalitňovania študijných programov nemožno poľaviť, ale naopak, treba sa zodpovedne pripraviť na komplexnú akreditáciu univerzity.

Porovnanie počtu študentov za rok 2012 s počtom v roku 2011 ukazuje mierny pokles. Vysvetľujeme to jednak tým, že sa neotvárajú nové ročníky ako v predchádzajúcich rokoch, nakoľko bola prehodnotená stratégia prijímania študentov na jednotlivých fakultách, ďalej to pripisujeme negatívnym trendom v demografickom vývoji obyvateľstva. Počet študentov v dennej forme štúdia klesol o 23 študentov, a na externú formu štúdia sa prijalo o 136 študentov

menej ako v roku 2011. K 31.10.2012 celkovo študovalo o 160 študentov menej ako ich bolo pred rokom. Z týchto dôvodov vykazujeme výrazný pokles pomeru počtu prijatých na externú formu k počtu prijatých študentov na dennú formu štúdia.

Veda a výskum je na UJS nevyhnutnou súčasťou vzdelávacieho procesu. Ťažisko priorit univerzity sa čím ďalej tým viac presúva na úlohy vedy a výskumu, pretože jej výstupy nemajú iba scientometrický charakter, ale majú aj rozpočtový dosah na hospodárenie univerzity a tým sú aj jedným z existenčných podmienok pre ďalší rozvoj univerzity. Ďalej spoločenská autorita a postavenie UJS v rankingu univerzít na Slovensku aj v medzinárodnom meradletaktiež vo významnej miere závisí od publikovaných vedeckých výsledkov. Do vedeckého výskumu sa zapájajú okrem mnohých vysokoškolských učiteľov aj študenti UJS v rámci VAŠ. Naďalej ale pretrvávajú problémy v získavaní vedeckých grantov, projektov ako aj v oblasti vedeckej spolupráce na medzinárodnej úrovni. V roku 2012 bolo na univerzite riešených 7 vedeckých projektov podporovaných z domácich grantových schém – 3 projekty VEGA, 4 projekty KEGA. Z ďalších domácich grantov sa riešili 2 projekty od Environmentálneho fondu a 5 od ďalších poskytovateľov dotácií. Z kategórie ostatných zahraničných grantov v roku 2012 sme mali 7. Priemerný počet vedeckých projektov, na ktorých participoval jeden tvorivý zamestnanec UJS je 0,1. Priemerný počet všetkých projektov, na ktorých participoval jeden tvorivý zamestnanec UJS je 0,2.

Študentské programy a mobility učiteľov poskytujú bohatú príležitosť k výmene skúseností, k zlepšeniu kvality vzdelávacieho procesu a tiež posilnenie medzinárodnej spolupráce vo výskume a vzdelávaní. Mobility študentov UJS v akademickom roku 2011/12 boli realizované hlavne na maďarských univerzitách. Študenti z Pedagogickej fakulty UJS študovali na Univerzite L. Eötvösa v Budapešti (6), na Pedagogickej fakulte E. Benedeka Západomaďarskej univerzity v Šoproni (2), na Vysokej škole K. Eszterházyho v Egeri (1), na Univerzite Károli Gáspár v Budapešti (5) a na Univerzite v Pécsi (2). Študenti z Ekonomickej fakulty UJS študovali v najväčšom počte na Univerzite Corvinus v Budapešti (6), na Univerzite v Pécsi (4), na Univerzite Jána Kochanowského v Kielciach (1) a na Univerzite v Segedíne (1). Keď porovnáme získané finančné prostriedky v jednotlivých akademických rokoch tak možno konštatovať, že v akademickom roku 2012/2013 sme získali o 16,6 % viac finančných prostriedkov cez program Erasmus ako v predchádzajúcom roku, a v akademickom roku 2013/2014 to bude o 37,6 % ako je v akademickom roku 2012/2013.

Univerzita J. Selyeho od svojho vzniku hospodári ako celok. Univerzita J. Selyeho v Komárne v roku 2011 viedla účtovníctvo o svojom hospodárení v súlade so zákonom

o účtovníctve a dodržiavali sa opatrenia MF SR, na základe ktorých sa ustanovujú podrobnosti o postupoch účtovania a účtovnej osnovy pre účtovné jednotky, ktoré nie sú založené alebo zriadené za účelom podnikania. Univerzita sleduje oddelene náklady na hlavnú a podnikateľskú činnosť. Celkové náklady univerzity boli v objeme 5 936 432,02€, z toho náklady na podnikateľskú činnosť predstavovali 67 533,35€. Najväčší objem dosiahli mzdové náklady, ktoré sumou 2 047 303,81€ predstavujú 34,49 % z celkových nákladov. Rok 2012 Univerzita J. Selyeho ako celok ukončila s kladným hospodárskym výsledkom, vykázala zisk vo výške 33 112,61 € z hlavnej činnosti a 2 774,73 € bol zisk z podnikateľskej činnosti po zdanení.

Univerzita J. Selyeho v Komárne je najmladšou slovenskou verejnou vysokou školou je však zároveň aj jednou z najdynamickejšie sa rozvíjajúcich slovenských verejných vysokých škôl. Toto tvrdenie môžeme oprieť o údaje, ktoré sú dostupné na verejných portáloch, napr. aj v matematickom modeli Ministerstva školstva, vedy, výskumu a športu SR, v ktorom sa každoročne objektívne posudzuje komplexná činnosť verejných vysokých škôl a pridelujú sa aj dotačné finančné prostriedky zo štátneho rozpočtu. Tak napr. medziročný nárast v oblasti vysokoškolského vzdelávania (program 7711) je na UJS tretí najvyšší – 6,33%, (v redchádzajúcom roku bol piaty najvyšší), keď celoslovenský priemer je 2,67%. V oblasti vysokoškolského vzdelávania a vedy je nárast 4,14%, opätovne tretí najvyšší. V oblasti posudzovaných na poskytovanie prostriedkov na bežné dotácie, UJS má tretí najvyšší nárast, vo výške 4,38%. Obdobne dobrý medziročný nárast má UJS aj v oblasti posudzovania vedy, keď je to 2. najvyšší medziročný nárast – 10,14%. Výzvou pre celú univerzitu na ďalší kalendárny rok je udržať tento rozvoj a tým prispieť k celkovej úspešnej akreditácii univerzity.

XV. Prílohy

Príloha č. 1 – Tabuľková časť výročnej správy UJS

Príloha č. 2 - Prehľad zmien vo vnútorných predpisoch UJS

Tabuľková príloha
k výročnej správe o
činnosti Univerzity J.
Selyeho v Komárne

Tabuľka č. 1: Počet študentov vysokej školy k 31. 10. 2012

Fakulta	Stupeň štúdia	Denná forma		Externá forma		Spolu
		občania SR	cudzinci	občania SR	cudzinci	
PF	1	562	6	166	2	736
	2	187		104	2	293
	1+2					0
	3	7		4	1	12
spolu PF		756	6	274	5	1041
EF	1	488	7	146	6	647
	2	190	4	91		285
	1+2					0
	3					0
spolu EF		678	11	237	6	932
RTF	1	25	2			27
	2					0
	1+2	15	28			43
	3	12		3	3	18
spolu RTF		52	30	3	3	88
spolu podľa stupňov	1	1075	15	312	8	1410
	2	377	4	195	2	578
	1+2	15	28	0	0	43
	3	19	0	7	4	30
spolu vysoká škola		1486	47	514	14	2061

1+2 - študijné programy podľa § 53 ods. 3 zákona

Tabuľka č. 1a: Vývoj počtu študentov (stav k 31.10. daného roka)**Denná forma**

Stupeň	2007	2008	2009	2010	2011	2012
1	1034	938	996	1078	1107	1090
2	211	423	426	423	387	381
1+2	49	50	51	54	48	43
3	9	9	13	9	14	19
Spolu	1303	1420	1486	1564	1556	1533

Externá forma

Stupeň	2007	2008	2009	2010	2011	2012
1	954	957	672	539	395	320
2	116	308	374	303	262	197
1+2	20	2	1			
3	3	2	15	6	7	11
Spolu	1093	1269	1062	848	664	528

V dennej aj v externej forme spolu

Rok	2007	2008	2009	2010	2011	2012
1	1988	1895	1668	1617	1502	1410
2	327	731	800	726	649	578
1+2	69	52	52	54	48	43
3	12	11	28	15	21	30
Spolu	2396	2689	2548	2412	2220	2061

1+2 - študijné programy podľa § 53 ods. 3 zákona

Tabuľka č. 2: Počet študentov, ktorí riadne skončili štúdium v akademickom roku 2011/2012

Fakulta	Stupeň štúdia	Denná forma		Externá forma		Spolu
		občania SR	cudzinci	občania SR	cudzinci	
PF	1	121		55	1	177
	2	115	2	64		181
	1+2					0
	3					0
Spolu fakulta 1		236	2	119	1	358
EF	1	116		69	4	189
	2	81		59		140
	1+2					0
	3					0
Spolu fakulta 2		197	0	128	4	329
RTF	1					0
	2					0
	1+2	4	4			8
	3	3				3
Spolu fakulta 3		7	4	0	0	11
Spolu podľa stupňov	1	237	0	124	5	366
	2	196	2	123	0	321
	1+2	4	4	0	0	8
	3	3	0	0	0	3
Spolu vysoká škola		440	6	247	5	698

1+2 - študijné programy podľa § 53 ods. 3 zákona

Tabuľka č. 3a: Prijímacie konanie na študijné programy v prvom stupni a v spojenom prvom a druhom stupni v roku 2012

Denná forma									
Podskupina študijných odborov	Plánovaný počet	Počet prihlášok	Účasť	Prijatie	Zápis	Prihlášky/ plán	Prijatie/ účasť	Zápis/ prijatie	Zápis/ plán
učiteľstvo, vychovávateľstvo a pedagogické vedy	295	303	279	279	202	1,03	1,00	0,72	0,68
humanitné vedy	55	18	15	15	13	0,33	1,00	0,87	0,24
umenie									
spoločenské a behaviorálne vedy	15	29	28	28	18	1,93	1,00	0,64	1,20
žurnalistika a informácie									
ekonómia a manažment	220	218	189	185	137	0,99	0,98	0,74	0,62
právo									
vedy o neživej prírode									
vedy o živej prírode									
ekologické a environmentálne vedy									
architektúra a stavitelstvo									
konštrukčné inžinierstvo, technológie, výroba a komunikácie									
poľnohospodárstvo									
lesníctvo									
veterinárske vedy									
vodné hospodárstvo									
lekárske vedy									
zubné lekárstvo									
farmaceutické vedy									
nelekárske zdravotnícke vedy									
osobné služby									
dopravné a poštové služby									
bezpečnostné služby									
obrana a vojenstvo									
logistika									
matematika a štatistika									
informatické vedy, informačné a komunikačné technológie	80	76	63	63	46	0,95	1,00	0,73	0,58
Spolu	665	644	574	570	416	0,97	0,99	0,73	0,63

Externá forma									
Podskupina študijných odborov	Plánovaný počet	Počet prihlášok	Účasť	Prijatie	Zápis	Prihlášky/ plán	Prijatie/ účasť	Zápis/ prijatie	Zápis/ plán
učiteľstvo, vychovávateľstvo a pedagogické vedy	95	88	59	59	47	0,93	1,00	0,80	0,49
humanitné vedy									
umenie									
spoločenské a behaviorálne vedy									
žurnalistika a informácie									
ekonómia a manažment	120	58	54	54	40	0,48	1,00	0,74	0,33
právo									
vedy o neživej prírode									
vedy o živej prírode									
ekologické a environmentálne vedy									
architektúra a stavitel'stvo									
konštrukčné inžinierstvo, technológie, výroba a									
poľnohospodárstvo									
lesníctvo									
veterinárske vedy									
vodné hospodárstvo									
lekárske vedy									
zubné lekárstvo									
farmaceutické vedy									
nelekárske zdravotnícke vedy									
osobné služby									
dopravné a poštové služby									
bezpečnostné služby									
obrana a vojenstvo									
logistika									
matematika a štatistika									
informatické vedy, informačné a komunikačné technológie									
Spolu	215	146	113	113	87	0,68	1,00	0,77	0,40

Z toho počet uchádzačov, ktorí získali stredoškolské vzdelanie v zahraničí

Podskupina študijných odborov	Počet prihlášok	Účasť	Prijatie	Zápis	% z celkového počtu prihlášok	% z celkového počtu účasti	% z celkového počtu prijatia	% z celkového počtu zápisov
učiteľstvo, vychovávateľstvo a pedagogické vedy	10	8	8	8	2,6	2,37	2,37	3,21
humanitné vedy								
umenie								
spoločenské a behaviorálne vedy	2	2	2	2	6,9	7,14	7,14	11,11
žurnalistika a informácie								
ekonómia a manažment	12	12	12	11	4,3	4,94	5,02	6,21
právo								
vedy o neživej prírode								
vedy o živej prírode								
ekologické a environmentálne vedy								
architektúra a stavitel'stvo								
konštrukčné inžinierstvo, technológie, výroba a poľnohospodárstvo								
lesníctvo								
veterinárske vedy								
vodné hospodárstvo								
lekárske vedy								
zubné lekárstvo								
farmaceutické vedy								
nelekárske zdravotnícke vedy								
osobné služby								
dopravné a poštové služby								
bezpečnostné služby								
obrana a vojenstvo								
logistika								
matematika a štatistika								
informatické vedy, informačné a komunikačné technológie	1	0	0	0	1,3	0,00	0,00	0,00
Spolu	25	22	22	21	3,2	3,20	3,22	4,17

Tabuľka č. 3b: Prijímacie konanie na študijné programy v druhom stupni v roku 2012

Denná forma									
Podskupina študijných odborov	Plánovaný počet	Počet prihlášok	Účasť	Prijatie	Zápis	Prihlášky/ plán	Prijatie/ účasť	Zápis/ prijatie	Zápis/ plán
učiteľstvo, vychovávateľstvo a pedagogické vedy	180	118	112	111	105	0,66	0,99	0,95	0,58
humanitné vedy									
umenie									
spoločenské a behaviorálne vedy									
žurnalistika a informácie									
ekonómia a manažment	150	116	108	108	106	0,77	1,00	0,98	0,71
právo									
vedy o neživej prírode									
vedy o živej prírode									
ekologické a environmentálne vedy									
architektúra a stavitelstvo									
konštrukčné inžinierstvo, technológie, výroba a komunikácie									
poľnohospodárstvo									
lesníctvo									
veterinárske vedy									
vodné hospodárstvo									
lekárske vedy									
zubné lekárstvo									
farmaceutické vedy									
nelekárske zdravotnícke vedy									
osobné služby									
dopravné a poštové služby									
bezpečnostné služby									
obrana a vojenstvo									
logistika									
matematika a štatistika									
informatické vedy, informačné a komunikačné technológie									
Spolu	330	234	220	219	211	0,71	1,00	0,96	0,64

Externá forma									
Podskupina študijných odborov	Plánovaný počet	Počet prihlášok	Účasť	Prijatie	Zápis	Prihlášky/ plán	Prijatie/ účasť	Zápis/ prijatie	Zápis/ plán
učiteľstvo, vychovávateľstvo a pedagogické vedy	95	42	39	38	35	0,44	0,97	0,92	0,37
humanitné vedy									
umenie									
spoločenské a behaviorálne vedy									
žurnalistika a informácie									
ekonómia a manažment	100	42	39	39	32	0,42	1,00	0,82	0,32
právo									
vedy o neživej prírode									
vedy o živej prírode									
ekologické a environmentálne vedy									
architektúra a stavitelstvo									
konštrukčné inžinierstvo, technológie, výroba a komunikácie									
poľnohospodárstvo									
lesníctvo									
veterinárske vedy									
vodné hospodárstvo									
lekárske vedy									
zubné lekárstvo									
farmaceutické vedy									
nelekárske zdravotnícke vedy									
osobné služby									
dopravné a poštové služby									
bezpečnostné služby									
obrana a vojenstvo									
logistika									
matematika a štatistika									
informatické vedy, informačné a komunikačné technológie									
Spolu	195	84	78	77	67	0,43	0,99	0,87	0,34

Z toho počet absolventov svojej vysokej školy					% z celkového počtu prihlášok	% z celkového počtu účasti	% z celkového počtu prijatia	% z celkového počtu zápisov
Podskupina študijných odborov	Počet prihlášok	Účasť	Prijatie	Zápis				
učiteľstvo, vychovávateľstvo a pedagogické vedy	150	145	145	136	93,8	96,03	97,32	97,14
humanitné vedy								
umenie								
spoločenské a behaviorálne vedy								
žurnalistika a informácie								
ekonómia a manažment	157	147	147	137	99,4	100,00	100,00	99,28
právo								
vedy o neživej prírode								
vedy o živej prírode								
ekologické a environmentálne vedy								
architektúra a stavitelstvo								
konštrukčné inžinierstvo, technológie, výroba a komunikácie								
poľnohospodárstvo								
lesníctvo								
veterinárske vedy								
vodné hospodárstvo								
lekárske vedy								
zubné lekárstvo								
farmaceutické vedy								
nelekárske zdravotnícke vedy								
osobné služby								
dopravné a poštové služby								
bezpečnostné služby								
obrana a vojenstvo								
logistika								
matematika a štatistika								
informatické vedy, informačné a komunikačné technológie								
Spolu	307	292	292	273	96,5	97,99	98,65	98,20

Z toho počet uchádzačov, ktorí získali vzdelanie nižšieho stupňa v zahraničí

Podskupina študijných odborov	Počet prihlášok	Účasť	Prijatie	Zápis	% z celkového počtu prihlášok	% z celkového počtu účasti	% z celkového počtu prijatia	% z celkového počtu zápisov
učiteľstvo, vychovávateľstvo a pedagogické vedy	2	2	2	2	1,3	1,32	1,34	1,43
humanitné vedy								
umenie								
spoločenské a behaviorálne vedy								
žurnalistika a informácie								
ekonómia a manažment								
právo								
vedy o neživej prírode								
vedy o živej prírode								
ekologické a environmentálne vedy								
architektúra a stavitelstvo								
konštrukčné inžinierstvo, technológie, výroba a komunikácie								
poľnohospodárstvo								
lesníctvo								
veterinárske vedy								
vodné hospodárstvo								
lekárske vedy								
zubné lekárstvo								
farmaceutické vedy								
nelekárske zdravotnícke vedy								
osobné služby								
dopravné a poštové služby								
bezpečnostné služby								
obrana a vojenstvo								
logistika								
matematika a štatistika								
informatické vedy, informačné a komunikačné technológie								
Spolu	2	2	2	2	0,6	0,67	0,68	0,72

Tabuľka č. 3c: Prijímacie konanie na študijné programy v tret'om stupni v roku 2012

Denná forma									
Podskupina študijných odborov	Plánovaný počet	Počet prihlášok	Účasť	Prijatie	Zápis	Prihlášky/ plán	Prijatie/ účasť	Zápis/ prijatie	Zápis/ plán
učiteľstvo, vychovávateľstvo a pedagogické vedy									
humanitné vedy	8	11	11	6	6	1,4	0,5	1,0	0,8
umenie									
spoločenské a behaviorálne vedy									
žurnalistika a informácie									
ekonómia a manažment									
právo									
vedy o neživej prírode									
vedy o živej prírode									
ekologické a environmentálne vedy									
architektúra a staviteľstvo									
konštrukčné inžinierstvo, technológie, výroba a komunikácie									
poľnohospodárstvo									
lesníctvo									
veterinárske vedy									
vodné hospodárstvo									
lekárske vedy									
zubné lekárstvo									
farmaceutické vedy									
nelekárske zdravotnícke vedy									
osobné služby									
dopravné a poštové služby									
bezpečnostné služby									
obrana a vojenstvo									
logistika									
matematika a štatistika									
informatické vedy, informačné a komunikačné									
Spolu	8	11	11	6	6	1,4	0,5	1,0	0,8

Externá forma									
Podskupina študijných odborov	Plánovaný počet	Počet prihlášok	Účasť	Prijatie	Zápis	Prihlášky/ plán	Prijatie/ účasť	Zápis/ prijatie	Zápis/ plán
učiteľstvo, vychovávateľstvo a pedagogické vedy									
humanitné vedy	8	7	7	7	6	0,9	1,0	0,9	0,8
umenie									
spoločenské a behaviorálne vedy									
žurnalistika a informácie									
ekonómia a manažment									
právo									
vedy o neživej prírode									
vedy o živej prírode									
ekologické a environmentálne vedy									
architektúra a staviteľstvo									
konštrukčné inžinierstvo, technológie, výroba a komunikácie									
poľnohospodárstvo									
lesníctvo									
veterinárske vedy									
vodné hospodárstvo									
lekárske vedy									
zubné lekárstvo									
farmaceutické vedy									
nelekárske zdravotnícke vedy									
osobné služby									
dopravné a poštové služby									
bezpečnostné služby									
obrana a vojenstvo									
logistika									
matematika a štatistika									
informatické vedy, informačné a komunikačné									
Spolu	8	7	7	7	6	0,9	1,0	0,9	0,8

Z toho počet absolventov svojej vysokej školy					% z celkového počtu prihlášok	% z celkového počtu účasti	% z celkového počtu prijatia	% z celkového počtu zápisov
Podskupina študijných odborov	Počet prihlášok	Účasť	Prijatie	Zápis				
učiteľstvo, vychovávateľstvo a pedagogické vedy								
humanitné vedy	8	8	8	8	44,4	44,4	61,5	66,7
umenie								
spoločenské a behaviorálne vedy								
žurnalistika a informácie								
ekonómia a manažment								
právo								
vedy o neživej prírode								
vedy o živej prírode								
ekologické a environmentálne vedy								
architektúra a staviteľstvo								
konštrukčné inžinierstvo, technológie, výroba a komunikácie								
poľnohospodárstvo								
lesníctvo								
veterinárske vedy								
vodné hospodárstvo								
lekárske vedy								
zubné lekárstvo								
farmaceutické vedy								
nelekárske zdravotnícke vedy								
osobné služby								
dopravné a poštové služby								
bezpečnostné služby								
obrana a vojenstvo								
logistika								
matematika a štatistika								
informatické vedy, informačné a komunikačné								
Spolu	8	8	8	8	44,4	44,4	61,5	66,7

Z toho počet uchádzačov, ktorí získali vzdelanie nižšieho stupňa v zahraničí

Podskupina študijných odborov	Počet prihlášok	Účasť	Prijatie	Zápis	% z celkového počtu prihlášok	% z celkového počtu účasti	% z celkového počtu prijatia	% z celkového počtu zápisov
učiteľstvo, vychovávateľstvo a pedagogické vedy								
humanitné vedy	5	4	4	4	27,8	22,2	30,8	33,3
umenie								
spoločenské a behaviorálne vedy								
žurnalistika a informácie								
ekonómia a manažment								
právo								
vedy o neživej prírode								
vedy o živej prírode								
ekologické a environmentálne vedy								
architektúra a staviteľstvo								
konštrukčné inžinierstvo, technológie, výroba a komunikácie								
poľnohospodárstvo								
lesníctvo								
veterinárske vedy								
vodné hospodárstvo								
lekárske vedy								
zubné lekárstvo								
farmaceutické vedy								
nelekárske zdravotnícke vedy								
osobné služby								
dopravné a poštové služby								
bezpečnostné služby								
obrana a vojenstvo								
logistika								
matematika a štatistika								
informatické vedy, informačné a komunikačné								
Spolu	5	4	4	4	27,8	22,2	30,8	33,3

Tabuľka č. 4: Počet študentov uhrádzajúcich školné (ak. rok 2011/2012)

Forma štúdia	Počet študentov		z toho počet študentov,			Počty študentov		Počet žiadostí o zníženie školného	Počet žiadostí o odpustenie školného
	stupeň	ktorým vznikla v ak. roku 2011/2012 povinnosť uhradiť školné	ktorým vznikla povinnosť uhradiť školné v externej forme	ktorým vznikla povinnosť uhradiť školné za prekročenie štandardnej dĺžky štúdia	cudzincov, ktorí uhrádzajú školné	ktorým bolo školné odpustené	ktorým bolo školné znížené		
Denná forma	1	137	0	137	0	1	18	23	12
	2	11	0	11	0	1	2	2	2
	1+2	4	0	4	0	0	1	1	0
	3	2	0	2	0	0	0	0	0
Spolu denná forma		154	0	154	0	2	21	26	14
Externá forma	1	307	244	63		1	6	21	3
	2	201	199	2		0	8	27	3
	1+2	0	0	0					
	3	7	7	0			1	1	
Spolu externá forma		515	450	65	0	1	15	49	6
obe formy spolu	1	444	244	200	0	2	24	44	15
	2	212	199	13	0	1	10	29	5
	1+2	4	0	4	0	0	1	1	0
	3	9	7	2	0	0	1	1	0
Spolu		669	450	219	0	3	36	75	20

Tabuľka č. 5: Podiel riadne skončených štúdií na celkovom počte začatých štúdií v danom akademickom roku k 31.12.2012

Podskupina študijných odborov	Stupeň dosiahnutého vzdelania	Forma štúdiá	Akademický rok začatia štúdia					
			2011 / 2012	2010 / 2011	2009 / 2010	2008 / 2009	2007 / 2008	2006 / 2007
učiteľstvo, vychovávateľstvo a pedagogické vedy	I. st.	denná	0,00%	3,66%	48,51%	58,06%	59,31%	68,39%
učiteľstvo, vychovávateľstvo a pedagogické vedy	I. st.	externá	1,06%	0,00%	70,00%	49,82%	56,67%	50,59%
učiteľstvo, vychovávateľstvo a pedagogické vedy	II.st.	denná	1,18%	85,71%	93,88%	93,81%	92,03%	–
učiteľstvo, vychovávateľstvo a pedagogické vedy	II.st.	externá	2,74%	80,26%	87,50%	90,18%	91,07%	–
humanitné vedy	II.st.	denná	0,00%	5,88%	0,00%	37,50%	57,14%	62,50%
humanitné vedy	II.st.	externá	–	–	–	–	50,00%	51,85%
humanitné vedy	III.st.	denná	0,00%	0,00%	50,00%	100,00%	75,00%	100,00%
humanitné vedy	III.st.	externá	0,00%	0,00%	0,00%	–	33,33%	25,00%
ekonómia a manažment	I. st.	denná	0,00%	0,47%	44,95%	55,26%	54,17%	59,67%
ekonómia a manažment	I. st.	externá	3,28%	5,13%	36,60%	34,52%	44,63%	41,34%
ekonómia a manažment	II.st.	denná	3,23%	91,57%	91,67%	96,26%	97,40%	–
ekonómia a manažment	II.st.	externá	15,07%	85,45%	86,42%	86,17%	–	–

Tabuľka č. 6: Prehľad akademických mobilit - študenti v akademickom roku 2011/2012 a porovnanie s akademickým rokom 2010/2011

V roku 2011/2012

Fakulta	Fyzický počet vyslaných študentov	Počet osobomesiacov vyslaných študentov			Fyzický počet prijatých študentov	Počet osobomesiacov, prijatých študentov		
		programy ES	NŠP	iné (CEEPUS, NIL, ..)		programy ES	NŠP	iné (CEEPUS, NIL, ..)
Pedagogická fakulta	17	65		4	4	5		3
Ekonomická fakulta	22	95	10	3	1	5		
Spolu	39	160	10	7	5	10	0	3

V roku 2010/2011

Fakulta	Fyzický počet vyslaných študentov	Počet osobomesiacov vyslaných študentov			Fyzický počet prijatých študentov	Počet osobomesiacov, prijatých študentov		
		programy ES	NŠP	iné (CEEPUS, NIL, ..)		programy ES	NŠP	iné (CEEPUS, NIL, ..)
Pedagogická fakulta	15	75			2	5		1
Ekonomická fakulta	7	35						
Spolu	22	110	0	0	2	5	0	1

Rozdiel 2012 a 2011	17	50	10	7	3	5	0	2
Rozdiel v %	77,3	45,5	-	-	150,0	100,0	0,0	200,0

Tabuľka č. 7: Zoznam predložených návrhov na vymenovanie za profesora v roku 2012

P.č.	Meno a priezvisko	Študijný odbor	Dátum začiatku konania	Dátum predloženia ministromi	Zamestnanec vysokej školy (áno/nie)

Inauguračné konanie		V tom počet žiadostí mimo vysokej školy
Počet neskončených konaní: stav k 1.1.2012		
Počet neskončených konaní: stav k 31.12.2012		
Počet riadne skončených konaní k 31.12.2012		
Počet inak skončených konaní		
- zamietnutie		
- stiahnutie		
- iné (smrť, odňatie práva a pod.)		

Celkový počet predložených návrhov	Priemerný vek uchádzačov

Tabuľka č. 8: Zoznam vymenovaných docentov za rok 2012

P.č.	Meno a priezvisko	Študijný odbor	Dátum začiatku konania	Dátum udelenia titulu	Zamestnanec vysokej školy (áno/nie)

Habilitačné konanie		V tom počet žiadostí mimo vysokej školy
Počet neskončených konaní: stav k 1.1.2012		
Počet neskončených konaní: stav k 31.12.2012		
Počet riadne skončených konaní k 31.12.2012		
Počet inak skončených konaní		
- zamietnutie		
- stiahnutie		
- iné (smrť, odňatie práva a pod.)		

Celkový počet vymenovaných docentov	Priemerný vek

Tabuľka č. 9: Výberové konania na miesta vysokoškolských učiteľov uskutočnené v roku 2012

Funkcia	Počet výberových konaní	Priemerný počet uchádzačov na obsadenie pozície	Priemerný počet uchádzačov, ktorí v čase výberového konania neboli v pracovnom pomere s vysokou školou	Priemerná dĺžka uzatvorenia pracovnej zmluvy na dobu určitú	Počet zmlúv uzatvorených na dobu neurčitú	Počet konaní bez uzatvorenia zmluvy	Počet konaní, do ktorých sa neprihlásil žiaden uchádzač	Počet konaní, kde bol prihlásený vš učiteľ, ktorý opätovne obsadil to isté miesto
Profesora	13	1	0,5	3		0	5	5
Docenta	24	1	0,75	2		1	13	3
Ostatné	19	1,5	0,75	3,1		3	1	4
Spolu	56	1,2	0,7		0	4	19	12

Počet miest obsadených bez výberového konania

Zamestnanec	Fyzický počet	Prepočítaný počet
VŠ učiteľ nad 70 rokov	1	0,3
Ostatní	19	12,78
Spolu	20	13,08

Tabuľka č. 10: Kvalifikačná štruktúra vysokoškolských učiteľov

Evidenčný prepočítaný počet vysokoškolských učiteľov k 31. 10. 2012

Fakulta	Spolu	Profesori, docenti s DrSc.	Docenti, bez DrSc.	Ostatní učitelia s DrSc.	Ostatní učitelia s PhD, CSc.	Ostatní učitelia bez vedeckej hodnosti
Pedagogická fakulta	50,95	7	13		24,2	6,75
Ekonomická fakulta	36,7	4,7	2,6		15,95	13,45
Reformovaná teologická fakulta	7,95	1,95	3		3	
	0					
	0					
	0					
	0					
	0					
	0					
	0					
	0					
	0					
	0					
Spolu	95,6	13,65	18,6	0	43,15	20,2
Podiel v %	100	14,3	19,5	0,0	45,1	21,1
Podiel v % v 2011	100	16,8	17,7		40,9	24,6
Rozdiel 2012 - 2011	0,0	-2,5	1,8	0,0	4,2	-3,5

Tabuľka č. 11: Prehľad akademických mobilit - zamestnanci v akademickom roku 2011/2012 a porovnanie s akademickým rokom 2010/2011

V roku 2011/2012

Fakulta	Fyzický počet vyslaných zamestnancov	Počet osobodní vyslaných zamestnancov			Fyzický počet prijatých zamestnancov	Počet osobodní, prijatých zamestnancov		
		programy ES	NŠP	iné (CEEPUS, NIL, ..)		programy ES	NŠP	iné (CEEPUS, NIL, ..)
Pedagogická fakulta	10	80			9	35		60
Ekonomická fakulta	19	136		60	8	30		60
Spolu	29	216	0	60	17	65	0	120

V roku 2010/2011

Fakulta	Fyzický počet vyslaných zamestnancov	Počet osobodní vyslaných zamestnancov			Fyzický počet prijatých zamestnancov	Počet osobodní, prijatých zamestnancov		
		programy ES	NŠP	iné (CEEPUS, NIL, ..)		programy ES	NŠP	iné (CEEPUS, NIL, ..)
Pedagogická fakulta	27	193		24	20	115		30
Ekonomická fakulta	4	13		16	1	7		
Spolu	31	206	0	40	21	122	0	30

rozdiel	-2	10	0	20	-4	-57	0	90
rozdiel v %	-6,5	4,9	0,0	50,0	-19,0	-46,7	0,0	300,0

Tabuľka č. 12: Informácie o záverečných prácach a rigorózných prácach predložených na obhajobu v roku 2012

Záverečná práca	Počet predložených záverečných prác	Počet obhájených	Fyzický počet vedúcich záverečných prác	Fyzický počet vedúcich záverečných prác bez PhD.	Fyzický počet vedúcich záverečných prác (odborníci z praxe)
Bakalárska	384	374	83	32	9
Diplomová	335	334	74	15	10
Dizertačná	4	3	3		
Rigorózna	42	39	26		5
Spolu	765	750	186	47	24

Tabuľka č. 13: Publikačná činnosť vysokej školy za rok 2012 a porovnanie s rokom 2011

V roku 2012

Kategória fakulta	AAA, AAB, ABA, ABB	ACA, ACB, BAA, BAB, BCB, BCI, EAI, CAA, CAB, EAJ	FAI	ADC, BDC	ADD, BDD	CDC, CDD	Ostatné	Spolu
PF	5	6	13	8	0	0	148	180
EF	9	19	21	2	0	0	191	242
FRT	3	0	1	0	0	0	26	30
Spolu	17	25	35	10	0	0	365	452

V roku 2011

Kategória fakulta	AAA, AAB, ABA, ABB	ACA, ACB, BAA, BAB, BCB, BCI, EAI, CAA, CAB, EAJ	FAI	ADC, BDC	ADD, BDD	CDC, CDD	Ostatné	Spolu
PF	6	6	21	6	0	0	159	198
EF	2	0	2	0	0	0	83	87
FRT	1	0	4	0	0	0	62	67
Spolu	9	6	27	6	0	0	304	352
Rozdiel	8	19	8	4	0	0	61	100
Rozdiel v %	88,9	316,7	29,6	66,7			20,1	28,4

**Tabuľka č. 14: Umelecká činnosť vysokej školy za rok 2012
a porovnanie s rokom 2011**

V roku 2012

Katégória fakulta	Z**	Y**	X**
Spolu	0	0	0

V roku 2011

Katégória fakulta	Z**	Y**	X**
Spolu	0	0	0

Rozdiel	0	0	0
Rozdiel v %			

**Tabuľka č. 15: Zoznam akreditovaných študijných programov ponúkaných
k 1.9.2012**

1. stupeň

Fakulta	Študijný odbor	Študijný program	Forma	Jazyky	Skratka titulu
PF	1.1.5. Predškolská a elementárna pedagogika	predškolská a elementárna pedagogika	DE	MS*	Bc.
PF	1.1.1. Učiteľstvo akademických odborov	učiteľstvo anglického jazyka	DE	MS*	Bc.
PF	1.1.1. Učiteľstvo akademických odborov	učiteľstvo histórie (v kombinácii s učiteľstvom anglického jazyka)	DE	MS*	Bc.
PF	1.1.1. Učiteľstvo akademických odborov	učiteľstvo informatiky (v kombinácii s učiteľstvom anglického jazyka)	DE	MS*	Bc.
PF	1.1.1. Učiteľstvo akademických odborov	učiteľstvo v oktech katechetiky (v kombinácii s učiteľstvom anglického jazyka)	DE	MS*	Bc.
PF	1.1.1. Učiteľstvo akademických odborov	učiteľstvo maďarského jazyka	DE	MS*	Bc.
PF	1.1.1. Učiteľstvo akademických odborov	učiteľstvo matematiky (v kombinácii s učiteľstvom anglického jazyka)	DE	MS*	Bc.
PF	1.1.1. Učiteľstvo akademických odborov	učiteľstvo nemeckého jazyka	DE	MS*	Bc.
PF	1.1.1. Učiteľstvo akademických odborov	učiteľstvo slovenského jazyka	DE	MS*	Bc.
PF	1.1.1. Učiteľstvo akademických odborov	učiteľstvo biológie (v kombinácii s učiteľstvom anglického jazyka)	DE	MS*	Bc.
PF	1.1.1. Učiteľstvo akademických odborov	učiteľstvo chémie (v kombinácii s učiteľstvom anglického jazyka)	DE	MS*	Bc.
PF	3.1.1. Sociológia	sociológia	DE	MS*	Bc.
EF	3.3.16. Ekonomika a manažment	podnikové hospodárstvo	DE	MS*	Bc.
EF	9.2.9. Aplikovaná informatika	aplikovaná informatika	DE	MS*	Bc.
RTF	2.1.12. Teológia a 3.1.14. Sociológia	misiológia, diakonia a sociológia	DE	MS*	Bc.

2. stupeň

Fakulta	Študijný odbor	Študijný program	Forma	Jazyky	Skratka titulu
PF	1.1.5. Predškolská a elementárna pedagogika	učiteľstvo pre primárne vzdelávanie	DE	MS*	Mgr.
PF	1.1.1. Učiteľstvo akademických odborov	učiteľstvo anglického jazyka a literatúry	DE	MS*	Mgr.
PF	1.1.1. Učiteľstvo akademických odborov	učiteľstvo histórie (v kombinácii s vyučovaním anglického jazyka)	DE	MS*	Mgr.
PF	1.1.1. Učiteľstvo akademických odborov	učiteľstvo informatiky (v kombinácii s vyučovaním anglického jazyka)	DE	MS*	Mgr.
PF	1.1.1. Učiteľstvo akademických odborov	učiteľstvo v okolištednej katechetiky (v kombinácii s vyučovaním anglického jazyka)	DE	MS*	Mgr.
PF	1.1.1. Učiteľstvo akademických odborov	učiteľstvo maďarského jazyka a literatúry	DE	MS*	Mgr.
PF	1.1.1. Učiteľstvo akademických odborov	učiteľstvo matematiky (v kombinácii s vyučovaním anglického jazyka)	DE	MS*	Mgr.
PF	1.1.1. Učiteľstvo akademických odborov	učiteľstvo nemeckého jazyka a literatúry	DE	MS*	Mgr.
PF	1.1.1. Učiteľstvo akademických odborov	učiteľstvo slovenského jazyka a literatúry	DE	MS*	Mgr.
EF	3.3.15. Manažment	riadenie podniku	DE	MS*	Mgr.
EF	3.3.16. Ekonomika a manažment	ekonomika a manažment podniku	DE	MS*	Mgr.

Spojený 1. a 2. stupeň

Fakulta	Študijný odbor	Študijný program	Forma	Jazyky	Skratka titulu
RTF	2.1.12. Teológia	reformovaná teológia	DE	MS*	Mgr.

3. stupeň

Fakulta	Študijný odbor	Študijný program	Forma	Jazyky	Skratka titulu
PF	2.1.29. Neslovanské jazyky	maďarský jazyk a litera	DE	MS*	PhD.
RTF	2.1.12. Teológia	teológia	DE	MS*	PhD.

Tabuľka č. 17: Zoznam priznaných práv uskutočňovať habilitačné konanie a konanie na vymenúvanie profesorov k 31.12.2012

Fakulta	Odbor

Tabuľka č. 18: Zoznam priznaných práv uskutočňovať habilitačné konanie a konanie na vymenúvanie profesorov - pozastavenie, odňatie alebo skončenie platnosti priznaného práva k 31.12.2012

Pozastavené práva

Fakulta	Odbor	Dátum pozastavenia

Odňaté práva, alebo skončenie platnosti priznaného práva

Fakulta	Odbor	Dátum odňatia alebo skončenia platnosti

Príloha č. 2.

**Prehľad zmien vo vnútorných predpisoch UJS,
ktoré nastali v roku 2012**

Vnútorný dokument číslo:	Názov dokumentu:	platnosť od:
Príkazy a smernice		
1/2012	Príkaz rektora č. 1/2012 Určenie školného a poplatkov spojených so štúdiom na UJS na akademický rok 2012/2013	1. 9. 2012
2/2012	Smernica č. 1/2012 o vedeckej aktivite študentov UJS v Komárne	6. 2. 2012
3/2012	Príkaz rektora č. 2/2012 Plán dovoleník na rok 2012	21. 2. 2012
4/2012	Smernica rektora č. 2/2012 Školné a poplatky spojené so štúdiom na UJS na akademický rok 2013/2014	1. 9. 2013
Ďalšie vnútorné dokumenty		
5/2012	Zásady pre tvorbu sociálneho fondu a pre použitie fin. prostriedkov zo sociálneho fondu pre zamestnancov UJS na rok 2012	1. 1. 2012
6/2012	Harmonogram štúdia UJS v akademickom roku 2012/2013	1. 9. 2012
7/2012	Štipendijný poriadok UJS	13. 2. 2012
8/2012	Pracovný poriadok UJS	25. 6. 2012
9/2012	Zásady volieb do Akademického senátu UJS	25. 6. 2012



UNIVERZITA J. SELYEHO
V KOMARNE

**Výročná správa o hospodárení
za rok 2012**

Komárno, apríl 2013

Obsah:

1. Úvod	3
2. Ročná účtovná zvierka	3
Súvaha	4
Výkaz ziskov a strát	4
Poznámky – príloha k účtovnej zavierke	5
Rozbor hospodárskeho výsledku	5
3. Analýza výnosov a nákladov	5
Analýza príjmov a výnosov	5
Príjmy z dotácií z kapitoly MŠ poskytnuté v rámci dotačnej zmluvy	5
Príjmy majúce charakter dotácie okrem príjmov z dotácií z kapitoly MŠVVaŠ SR a okrem ŠF EÚ	6
Príjmy z dotácií zo štrukturálnych fondov EÚ a z prostriedkov na spolufinancovanie zo štátneho rozpočtu z kapitoly MŠ SR a z iných kapitol štátneho rozpočtu	6
Výnosy Univerzity J. Selyeho	7
Analýza výnosov vo vybraných oblastiach	7
Štruktúra účtu 384 – Výnosy budúcich období	7
Analýza nákladov resp. výdavkov	7
Celková analýza nákladov	7
Analýza nákladov resp. výdavkov vo vybraných oblastiach	8
Výdavky a štruktúra obstarávania a technického zhodnotenia dlhodobého majetku	9
Vývoj fondov	9
Rekapitulácia zúčtovania so štátnym rozpočtom	10
4. Záver	10

Prílohy:

Výkazová časť
Tabuľková časť

1. Úvod

Výročná správa o hospodárení Univerzity J. Selyeho v Komárne za rok 2012 sa predkladá v súlade s § 20 ods. 1 písm. b) zákona č. 131/2002 Z. z. o vysokých školách a o zmene a doplnení niektorých zákonov v znení neskorších predpisov (ďalej len „zákon“), v súlade s metodickým usmernením k výročnej správe o hospodárení verejnej vysokej školy za rok 2012.

Výročná správa o hospodárení je základným dokumentom určeným pre verejnú vysokú školu, ministerstvo a verejnosť. Cieľom výročnej správy o hospodárení je poskytnúť základné informácie o majetkovej a finančnej situácii UJS v rozsahu stanovenom zákonom o účtovníctve, analýzu nákladov a výnosov resp. príjmov a výdavkov s osobitným dôrazom na oblasti dôležité pre jej fungovanie, ako aj zúčtovanie použitia dotácií poskytnutých zo štátneho rozpočtu.

Univerzita J. Selyeho od svojho vzniku hospodári ako celok. Na zabezpečenie ekonomických činností aj v roku 2012 využívala Finančný informačný systém SOFIA, ktorý umožňuje komplexnejšiu evidenciu nákladov a výnosov, resp. príjmov a výdavkov jednotlivých organizačných zložiek.

Univerzita J. Selyeho v Komárne v roku 2012 viedla účtovníctvo o svojom hospodárení v súlade so zákonom o účtovníctve a dodržiavali sa opatrenia MF SR, na základe ktorých sa ustanovujú podrobnosti o postupoch účtovania a účtovnej osnovy pre účtovné jednotky, ktoré nie sú založené alebo zriadené za účelom podnikania, ako aj účtovné výkazy a rozsah údajov určených z účtovnej závierky na zverejnenie pre účtovné jednotky, ktoré nie sú založené alebo zriadené za účelom podnikania.

2. Ročná účtovná závierka

Ročná účtovná závierka UJS za rok 2012 je zostavená v zmysle §18 ods. 5 zákona č. 431/2002 Z. z. o účtovníctve, Opatrenia Ministerstva financií SR z 8. novembra 2007 č. MF/20414/2007-31, ktorým sa ustanovuje usporiadanie, obsahové vymedzenie, spôsob, termín a miesto predkladania informácií z účtovníctva a údajov potrebných na účely hodnotenia plnenia rozpočtu verejnej správy a Opatrenia MF SR z 28. novembra 2007 č. MF/25682/2007-74, ktorým sa ustanovujú účtovné výkazy a rozsah údajov určených z účtovnej závierky na zverejnenie pre účtovné jednotky, ktoré nie sú založené alebo zriadené za účelom podnikania, v znení Opatrenia Ministerstva financií SR z 12. marca 2009 č. MF 10294/2009-74, ktorým sa mení a dopĺňa Opatrenie Ministerstva financií SR z 27. novembra 2008 č. MF/24485/2008-74, ktorým sa ustanovujú podrobnosti o postupoch účtovania a účtovej osnove pre účtovné jednotky, ktoré nie sú založené alebo zriadené na účel podnikania a ktorým sa mení a dopĺňa Opatrenie Ministerstva financií SR z 28. novembra 2007 č. MF 25682/2007-74 (opatrenie).

Na základe vyššie uvedených právnych predpisov a metodiky MŠ SR ročná účtovná závierka obsahuje tieto finančné výkazy podľa stavu k 31. 12. 2012:

- Finančný výkaz o plnení rozpočtu subjektu verejnej správy FIN 1-04
- Finančný výkaz o vybraných údajoch z aktív subjektu verejnej správy FIN 2-04
- Finančný výkaz o prírastku/úbytku finančných aktív a finančných pasív podľa sektorov FIN 3-04
- Finančný výkaz o členení finančných aktív a finančných pasív podľa sektorov FIN 4-01

- Finančný výkaz o štruktúre dlhu subjektu verejnej správy podľa rezidentov a meny FIN 5-04
 - Finančný výkaz o štruktúre dlhu subjektu verejnej správy podľa splatnosti FIN 6-04
- a účtovné výkazy
- Súvahu Úč NUJ 1-01
 - Výkaz ziskov a strát Úč NUJ 2-01
 - Poznámky

Súvaha

Majetok vykázaný v súvahe podľa formy na strane aktív je v celkom objeme 10 807 799,74€. Hlavný podiel na majetku univerzity predstavuje neobežný majetok v celkovom objeme 7 862 335,98€ t.j. 72,75 % z majetku univerzity. Obežný majetok je v celkovom objeme 2 935 619,14€. Z obežných aktív sú pohľadávky v objeme 608 767,12€, z ktorých 455 278,23€ predstavuje dlhodobá pohľadávka za vopred zaplatené nájomné za užívanie priestorov rektorátu. Krátkodobé pohľadávky pozostávajú z pohľadávok voči odberateľom v objeme 35 669,60€, ostatné pohľadávky sú v objeme 58 242,49€. Daňové pohľadávky sú vo výške 40 293,24€ je to prijaté DPH z podnikateľskej činnosti. Iné pohľadávky v celkovej výške 19 283,56€ pozostávajú z pohľadávok voči študentom a voči zamestnancom. Finančné majetok UJS k 31. 12. 2012 bol v objeme 2 326 852,02€.

Majetok vykázaný v súvahe podľa zdrojov krytia na strane pasív je v objeme majetku podľa formy na strane aktív.

Z celkového objemu zdrojov krytia majetku sú vlastné zdroje majetku vo výške 2 846 018,59€, t.j. 26,33 % Výška cudzích zdrojov je 317 182,17€, t.j. 2,93 %. Cudzie zdroje pozostávajú z rezervy v objeme 47 916,88€, z dlhodobých záväzkov v objeme 3 715,84€ a z krátkodobých záväzkov v objeme 265 549,45€. Krátkodobé záväzky voči zamestnancom sú vo výške 126 152,84€ (sú to mzdy za mesiac december 2012), voči inštitúciám sociálneho zabezpečenia vo výške 66 446,83€ (odvody zamestnávateľa a zamestnancov z miezd za mesiac december 2012) a voči daňovému úradu vo výške 61 617,70€ (daň z miezd za mesiac december 2012). Krátkodobé záväzky z obchodného styku sú v objeme 8 374,96€. Sú to záväzky voči dodávateľom v lehote splatnosti. V rámci dlhodobých záväzkov sa vykazuje záväzok zo sociálneho fondu vo výške 3 715,84€. Rezervy boli tvorené na nevyčerpanú dovolenku v objeme 47 916,88€. Ďalším zdrojom krytia majetku je časové rozlíšenie výdavkov a výnosov budúcich období vo výške 7 644 598,98€. Výdavky budúcich období vo výške 56 424,51€ pozostávajú z rezervy na neuhradené faktúry. Výnosy budúcich období v objeme 7 588 174,47€ pozostávajú zo školného, za prevod vlastníckeho práva a z kapitálovej dotácie, ktorá sa do výnosov účtuje vo výške odpisov počas životnosti majetku, nedočerpanej bežnej dotácie a z prostriedkov zo zahraničných projektov na budúce aktivity.

Súvaha je súčasťou výkazovej časti tejto správy o hospodárení.

Výkaz ziskov a strát

Výkaz ziskov a strát dáva prehľad o nákladoch a výnosoch za rok 2012, ale umožňuje aj porovnanie nárastu, resp. poklesu nákladov a výnosov s bezprostredne prechádzajúcim rokom. Náklady a výnosy UJS v roku 2012 úzko súviseli s jej hlavným poslaním, t.j. so zabezpečením vysokoškolského vzdelávania.

Celkové náklady v roku 2012 boli vo výške 5 936 432,02€, z toho náklady na podnikateľskú činnosť predstavovali 67 533,35€. Najväčší objem dosiahli mzdové náklady, ktoré sumou 2 047 303,81€ predstavujú 34,49 % z celkových nákladov. Významnou nákladovou položkou sú aj náklady na zákonné sociálne a zdravotné poistenie vo výške 626 180,63 €, t.j. 10,55 %, náklady na odpisy majetku vo výške 950 423,26€, t.j. 16,01%, tvorba fondov vo výške

582 856,00€, t.j. 9,82%, náklady na opravy a udržiavanie vo výške 555 220,63€, t.j. 9,35%, ako aj náklady na energie v objeme 406 197,84€, t.j. 6,84%.

Celkové výnosy v roku 2012 dosiahli výšku 5 972 319,36€. Výnosy z podnikateľskej činnosti boli vo výške 70 308,08€. Hlavným zdrojom výnosov boli výnosy z dotácie vo výške 4 569 449,57€ t.j. 76,51%. Vysoké príjmy sa dosiahli aj z iných ostatných výnosov, kde sa vykazujú výnosy z poplatkov spojených zo štúdiom. Tieto výnosy dosiahli v roku 2012 výšku 1 013 929,32€, t.j. 16,98% z celkových výnosov. Príjate výnosy z poplatkov za ubytovanie boli vo výške 276 779,90 € za ubytovanie študentova vo výške 66 931,41 € boli výnosy za poskytovanie ubytovania iným, ktoré sa vykázali v rámci podnikateľskej činnosti.

Rok 2012 Univerzita J. Selyeho ako celok ukončila s kladným hospodárskym výsledkom, vykázala zisk vo výške 33 112,61 € z hlavnej činnosti a 2 774,73 € bol zisk z podnikateľskej činnosti po zdanení.

Výkaz ziskov a strát za celok, ako aj za jednotlivé skúmané oblasti samostatne je súčasťou výkazovej časti tejto správy.

Poznámky – príloha k účtovnej závierke

Príloha k účtovnej závierke obsahuje údaje vyplývajúce zo zákona o účtovníctve.

Univerzita J. Selyeho v Komárne ako verejná vysoká škola postupuje pri vedení účtovníctva podľa účtovnej osnovy pre neziskové organizácie ktoré nie sú založené alebo zriadené za účelom podnikania. Dlhodobý hmotný a nehmotný majetok je ocenený obstarávacími cenami. Pri odpisovaní majetku postupovala UJS v súlade so zákonom o účtovníctve a v súlade s vnútornými predpismi univerzity. Odpisy sa vykonávali na základe odpisového plánu. Dlhodobý hmotný a nehmotný majetok je odpisovaný rovnomerne s ohľadom na dobu životnosti jednotlivých majetkových druhov, počnúc dňom zaradenia do užívania. Drobný dlhodobý hmotný a nehmotný majetok je odpisovaný rovnomerne 13 mesiacov.

Na UJS bola k 31. 12. 2013 vykonaná inventarizácia majetku. Pri inventarizácii neboli zistené inventarizačné rozdiely.

Rozbor hospodárskeho výsledku

Výsledok hospodárenia pred zdanením za rok 2012 je kladný, vykazuje sa zisk vo výške 35 887,34 €, z toho zisk z hlavnej činnosti je vo výške 33 112,61 € a zisk z podnikateľskej činnosti vo výške 2 774,73 €. Dosiahnutý výsledok hospodárenia vzhľadom na finančnú situáciu UJS v roku 2012 možno považovať za uspokojivý.

3. Analýza výnosov a nákladov

Pri zostavení analýzy výnosov a nákladov sa vychádza z výkazu ziskov a strát.

Analýza príjmov a výnosov

Príjmy z dotácií z kapitoly MŠ poskytnuté v rámci dotačnej zmluvy

V roku 2012 bola výška dotácie zo štátneho rozpočtu určená v súlade s platnou metodikou MŠVVŠ SR.

Doplňkovým zdrojom príjmov UJS v Komárne boli príjmy zo zahraničných darov (dotácií), z poplatkov spojených so štúdiom, z príležitostného prenájmu majetku a poplatky za ubytovanie študentov v roku 2012.

Prehľad o príjmoch z dotácií z kapitoly MŠVVŠ SR poskytnutých v rámci dotačnej zmluvy v programovej štruktúre obsahuje tabuľka č. 1. Celkový objem dotácie, ktorý bol poskytnutý UJS v rámci dotačnej zmluvy na rok 2012 bol v celkovej výške 3 426 041,- €, z toho na bežné výdavky bolo pridelených 3 263 241,- € a kapitálové výdavky boli v objeme 162 800,- €.

Bežná dotácia na uskutočnenie akreditovaných študijných programov na podprograme 07711 bola vo výške 2 056 823,- €, t.j. 63,03 % z celkovej bežnej dotácie. V rámci tejto dotácie bol

poskytnutý aj finančný príspevok na odstránenie havarijného stavu plynovej kotolne a ústredného vykurovania budovy EF UJS v objeme 170 800,- €. Dotácia na výskumnú, vývojovú alebo umeleckú činnosť na podprograme 07712 bola v celkovom objeme 454 135,- € a pozostávala z dotácie na prevádzku a rozvoj infaštruktúry pre výskum a vývoj – podprogram 0771201 vo výške 414 011,- €, z dotácie na úlohy výskumu a vývoja na vysokých školách pre rozvoj školstva – podprogram 0771202 – VEGA vo výške 8 811,- € a z dotácie na úlohy výskumu a vývoja na vysokých školách pre rozvoj školstva – podprogram 0771205 – KEGA vo výške 31 313,- €. Dotácia na rozvoj vysokej školy podprogram 07713 ani v roku 2012 nebola poskytnutá. Dotácia na sociálnu podporu študentov podprogram 07715 bola vo výške 752 283,- € a pozostávala z dotácie na sociálne štipendiá – podprogram 0771501 vo výške 432 812,- € z dotácie na motivačné štipendiá – podprogram 0771502 vo výške 119 400,- € a z dotácie na podporu stravovania, ubytovania, športových a kultúrnych aktivít študentov vo výške 200 071,- €.

Prostriedky kapitálovej dotácie v objeme 162 800,- € boli poskytnuté na podprograme 07711 a boli určené na rekonštrukciu cvičební – Reformovaná teologická fakulta, UJS Komárno v objeme 47 000,- € a na rekonštrukciu Katedry matematiky a informatiky, RTF UJS Komárno v objeme 45 800,- €, na rekonštrukciu podlahy chodby, nášľapných vrstiev schodísk a kolektora rozvodných sietí v školských objektoch UJS Komárno v objeme 70 000,- €.

Príjmy majúce charakter dotácie okrem príjmov z dotácií z kapitoly MŠVVAŠ SR a okrem ŠF EÚ

Univerzita J. Selyeho v roku 2012 získala príjmy majúce charakter dotácie okrem dotácií z kapitoly MŠVVAŠ SR a okrem ŠF EÚ v celkovej výške **339 520,- €**. Dotáciu vo výške 60 mil. HUF, 208 472,- € poskytla Nadácia Gábora Bethena. Táto dotácia sa použila na úhradu mzdových a prevádzkových nákladov UJS. Ministerstvo národných zdrojov MR vo výške 7,5 mil. HUF, 20 973,- €. Táto dotácia bola použitá na úhradu nákladov Centra kariérneho poradenstva. Ostatné dotácie z MR boli vo výške 1 235,- €.

Ďalším príjmom zo zahraničia bola dotácia na ERASMUS vo výške 83 526,- € a CEEPUS vo výške 2 530,- €. Celkový objem príjmov zo zahraničia majúci charakter dotácie okrem príjmov z dotácií z kapitoly MŠVVŠ SR a okrem ŠF EÚ bol vo výške 316 736,-€.

Ostatné domáce príjmy s charakterom dotácie boli v celkovej výške 22 784,- €, z toho Nadácia Slovnaft poskytla pre Centrum kariérneho poradenstva dotáciu vo výške 1 000,- €, Úrad vlády SR, úrad splnomocnenca vlády SR pre národnostné menšiny poskytol pre UJS v roku 2012 dotácie v celkovej výške 14 100,- €, ato na projekt s názvom „Mnohonárodnostná monarchia a jej kultúra – literárno - historicko vlastivedná súťaž pre maďarských stredoškóľakov“ vo výške 2 600,- €, na projekt s názvom „Väčšinový národ – menšiny – jazyk“ vo výške 5 500,- €, na projekt snázvom “Eruditio – educatio (vedecký časopis PF Univerzity J. Selyeho v Komárne)” vo výške 6 000,- €, z Vyšehradského fondu bola poskytnutá dotácia vo výške 1 500,- €. Z Environmentálneho fondu bola poskytnutá podpora vo výške 5 680,- € na akciu Vysokoškolské učebnice pre vyučovanie ekologických disciplín aktuálnych a plánovaných študijných programov Pedagogickej fakulty UJS a podpora vo výške 11 340,- € na akciu Prírodoochránárske a humánno-ekologické výskumy vo vybraných oblastiach južného Slovenska. Na tvorbu nových študijných odborov získala UJS dotáciu vo výške 3 000,- € od Stredoeurópskej mdácie.

Príjmy z dotácií zo štrukturálnych fondov EÚ a z prostriedkov na spolufinancovanie zo štátneho rozpočtu z kapitoly MŠ SR a z iných kapitol štátneho rozpočtu

Na Univerzite J. Selyeho v Komárne sa v roku 2012 nerealizoval projekt spolufinancovaný zo štrukturálnych fondov EU. Univerzita podala projekty na vyhlásené výzvy, ale tieto projekty neboli úspešné.

Výnosy Univerzity J. Selyeho

Výnosy Univerzity J. Selyeho v rokoch 2011 a 2012 sú uvedené v tabuľke číslo 3. Celkové výnosy v roku 2012 boli vo výške 5 972 319,36€, z ktorých 98,82 % (5 902 011,28€) tvorili výnosy z hlavnej činnosti a 1,18 % (70 308,08€) tvorili výnosy s podnikateľskej činnosti. Univerzita J. Selyeho dosiahla výnosy z predaja služieb vo výške 276 779,90€ v rámci hlavnej činnosti, najväčšia časť výnosov bola za ubytovanie študentov a 66 931,41€ v podnikateľskej činnosti za ubytovanie – využitie voľnej kapacity a prenájom priestorov. Príjmy z úrokov boli vo výške 137,52€ v hlavnej činnosti a 29,53€ na účte vedenom pre podnikateľskú činnosť. Iné ostatné výnosy boli v roku 2012 vo výške 1 010 582,18€ a podrobnejšie sú rozpísané v časti „Analýza výnosov vo vybraných oblastiach“. V roku 2012 boli výnosy z použitia fondu vo výške 31 176,50€. Výnosy z nájmu majetku v roku 2012 boli vo výške 13 885,61€. Bežná dotácia na rok 2012, neločerpaná bežná dotácia z predchádzajúcich rokov a kapitálová dotácia vo výške odpisov vykázaná na účte 691 v roku 2012 bola v celkovej výške 4 569 449,57€ pričom zúčtovanie dotácia zo ŠR na DN a HM vo výške odpisov bolo v objeme 422 014,26€.

Analýza výnosov vo vybraných oblastiach

Výnosy za vybrané oblasti podľa § 92 zákona č. 131/2002 Z. z. o vysokých školách obsahuje tabuľka číslo 4.

Zdrojom výnosov zo školného a poplatkov spojených so štúdiom v roku 2012 boli výnosy za prijímacie konanie, rigorózne konanie, za vydanie dokladov o štúdiu, za prekročenie štandardnej dĺžky štúdia, za súběžné štúdiu a školné za externé štúdiu v magisterskej forme. Výnosy zo školného a z poplatkov spojených so štúdiom v roku 2012 dosiahli výšku 547 711,- €. Z tohto objemu bolo školné za prekročenie štandardnej dĺžky štúdia a súběžné štúdiu vo výške 136 660,- €, školné externých študentov bolo vo výške 333 898,- €, výnosy z poplatkov za prijímacie konanie boli vo výške 65 655,- €, výnosy z poplatkov za rigorózne konanie dosiahli výšku 9 690,- €, výnosy z poplatkov za vydanie dokladov o štúdiu boli vo výške 1 805,50 €. Všetky výnosy sú v súlade so zákonom o účtovníctve časovo rozlíšené.

Štruktúra účtu 384 – Výnosy budúcich období

Zloženie výnosov budúcich období v rokoch 2011 a 2012 je rozpísané v tabuľke č. 21. Účet 384 – Výnosy budúcich období vykazuje k 31.12.2012 zostatok vo výške 7 588 174,47 €, ktorý tvoria zostatky analytických účtov výnosov budúcich období. Analytický účet 384 100 – Výnosy budúcich období pozostával z časovo rozlíšených príjmov zo školného, z poplatkov za ubytovanie, z príjmov za prevod vlastníckeho práva a z vopred zaplateného nájomného. Zostatok účtu k 31. 12. 2012 bol vo výške 781 386,79 €. Analytický účet VBO 384 110 – kapitálová dotácia bol vo výške 6 722 042,76 €. Zostatok nepoužitej dotácie na analytickom účte VBO 384 120 bol vo výške 11 639,52 €, analytický účet VBO 384 130 – zahraničné granty vykazoval zostatok k 31. 12. 2012 vo výške 73 105,40€.

Analýza nákladov resp. výdavkov

Celková analýza nákladov

Prehľad o celkových nákladoch univerzity poskytuje výkaz ziskov a strát. Univerzita sleduje oddelene náklady na hlavnú a podnikateľskú činnosť.

Vyčíslenie nákladov podľa jednotlivých druhov obsahuje tabuľka č. 5. Celkové náklady univerzity boli v objeme 5 936 432,02€, náklady z hlavnej činnosti boli v objeme 5 868 898,67€ a náklady z podnikateľskej činnosti boli v objeme 67 533,35€. Náklady hlavnej činnosti pozostávali z nákladov za spotrebu materiálu v objeme 145 146,89€, z nákladov za spotrebovanú energiu v objeme 384 729,46€, náklady za opravu a udržiavanie boli v objeme 555 017,29€, cestovné bolo vo výške 29 159,81€. Náklady na reprezentáciu boli v objeme

7 261,81€, náklady za ostatné služby dosiahli sumu 301 673,67€. Najvýznamnejšou nákladovou položkou boli mzdové náklady v objeme 2 017 995,01€ predstavovali 34,38% nákladov z hlavnej činnosti. Zákonné sociálne a zdravotné poistenie bolo v objeme 622 886,58€, ostatné sociálne poistenie bolo v objeme 3927,56€ a zákonné sociálne náklady boli v objeme 45 368,80€. Daň z nehnuteľností bola v objeme 4 765,23€ a ostatné dane a poplatky v hodnote 10 233,61€, boli to dane a poplatky za komunálny odpad a za neplnenie povinností zamestnávania osôb so ZPS. Iné ostatné náklady dosiahli výšku 195 593,69€, boli to náklady za štipendiá doktorandov, bankové poplatky, poistné náklady, prospechové štipendiá z vlastných zdrojov a náklady na stravu študentov vo výške príspevku. Odpisy v roku 2012 boli v objeme 950 423,26€. Na tvorbu fondov boli vynaložené náklady vo výške 582 856,- €. Poskytnuté príspevky pre VC UJS boli vo výške poskytnutej účelovej dotácie 11 860,- €.

Analýza nákladov resp. výdavkov vo vybraných oblastiach

Zamestnanci a mzdové prostriedky

Podrobnejšie údaje o štruktúre zamestnancov a mzdových prostriedkoch univerzity sú uvedené v tabuľke č. 6.

Z celkového objemu nákladov na mzdy vo výške 1 894 119,- € bolo 1 621 066,- €, t.j. cca 85,58 % hradených z prostriedkov štátneho rozpočtu a 273 053,- €, t.j. cca 14,42 % hradených z iných zdrojov. Z tabuľky č. 6 je zrejmé, že UJS čerpala na úhradu miezd a súvisiacich odvodov aj vlastné zdroje a zahraničné zdroje.

Štipendiá doktorandov

Na štipendiá doktorandov bola v roku 2012 pridelená dotácia vo výške 95 247,-€ a k dispozícii bol aj zostatok nedočerpanej dotácie z roku 2011 vo výške 15 317,- €, v roku 2012 sa dotácia čerpala v objeme 97 990,- €. Náklady na štipendiá doktorandov sú podrobnejšie rozpísané v tabuľke č. 7.

Systém sociálnej podpory – sociálne štipendiá

V roku 2012 bola Univerzite J. Selyeho poskytnutá účelová dotácia na sociálne štipendiá vo výške 432 812,- € a k dispozícii bol aj zostatok nedočerpanej dotácie z roku 2011 vo výške 21 394,- €. Účelová dotácia na sociálne štipendiá sa v roku 2012 čerpala vo výške 392 825,- €. Nedočerpaná dotácia k 31. 12. 2012 je vo výške 61 381,- €. Údaje obsahuje tabuľka č. 8.

Systém sociálnej podpory – motivačné štipendiá

Na motivačné štipendiá bola v roku 2012 poskytnutá dotácia vo výške 119 400,- €. Čerpanie motivačných štipendií v roku 2012 bolo v objeme 102 630,- € na základe rozhodnutia štipendijné komisie. V roku 2012 bol dočerpaný zostatok dotácie na motivačné štipendiá z roku 2011 vo výške 24 824,- €. Do roku 2013 sa prenáša zostatok dotácie na motivačné štipendiá vo výške 41 594,- €. Údaje obsahuje tabuľka č. 20.

Systém sociálnej podpory – štipendiá z vlastných zdrojov

V roku 2012 boli pre študentov vyplatené prospechové štipendiá z vlastných zdrojov v celkovej výške 5 641,- € a štipendiá za dosiahnutie vynikajúceho výsledku v oblasti štúdia v objeme 9 580,- €. Za umeleckú alebo športovú činnosť boli pridelené štipendiá z vlastných zdrojov vo výške 13 636,- € a na sociálnu podporu študentov vo výške 2 320,- €. Údaje obsahuje tabuľka č. 19.

Systém sociálnej podpory – študentské domovy

Univerzita J. Selyeho poskytovala v roku 2012 ubytovanie priemerne pre 432 študentov v ŠD Čajka a ŠD Danubius. Dotácia pridelená na ubytovanie študentov v roku 2012 bola v celkovej

výške 176 972,- €. Čerpanie finančných prostriedkov na prevádzku ŠD v roku 2012 bolo vo výške 134 733,- € na mzdy a odvody z miezd a na tovary a služby v objeme 543 787,- €. Hospodárenie ŠD bolo v roku 2012 stratové, nakoľko začiatkom roka 2012 bolo nevyhnutné riešiť havarijný stav dvoch stúpačiek, čím sa navýšili náklady na opravu a údržbu. Údaje sú v tabuľke č. 9.

Systém sociálnej podpory – stravovanie

Stravovanie pre všetkých študentov a zamestnancov je zabezpečené už od novembra 2004 dodávateľským spôsobom. V roku 2012 sa pre študentov vydalo 4 884 jedál. Dotácia zo štátneho rozpočtu na jedno teplé jedlo pre študentov bola vo výške 0,80 €.

Na príspevok ku strave študentov bola v roku 2012 poskytnutá dotácia vo výške 8 149,- € a k dispozícii bol aj zostatok dotácie z roku 2011 vo výške 22 307,- €. V priebehu roka 2012 sa na stravu študentov čerpala účelová dotácia v objeme 3 907,- €. Nedočerpaná dotácia na stravu študentov je vo výške 26 549,- €. Údaje obsahuje v tabuľke č. 10.

Výdavky a štruktúra obstarávania a technického zhodnotenia dlhodobého majetku

Tabuľka č. 11 obsahuje prehľad zdrojov a tabuľka č. 12 zachytáva výdavky na obstaranie a technické zhodnotenie investičného majetku.

Univerzita J. Selyeho v roku 2012 mala na zabezpečenie svojich investičných zámerov k dispozícii zdroje v celkovom objeme 436 719,- €, ktoré pozostávali z prostriedkov fondu reprodukcie v objeme 270 422,- €, zo zostatku kapitálovej dotácie z predchádzajúcich rokov vo výške 3 497,- € a z kapitálovej dotácie bežného roka vo výške 162 800,- €. Dotčné prostriedky boli určené na rekonštrukciu cvičební – Reformovaná teologická fakulta, UJS Komárno v objeme 47 000,- € a na rekonštrukciu Katedry matematiky a informatiky, RTF UJS Komárno v objeme 45 800,- €, na rekonštrukciu podlahy chodby, nášľapných vrstiev schodísk a kolektora rozvodných sietí v školských objektoch UJS Komárno v objeme 70 000,- €.

Okrem dotácie na rok 2012 mala UJS k dispozícii aj zostatok kapitálovej dotácie z roku 2005 vo výške 3 497,- € na obstaranie inšígnií.

Vývoj fondov

Súhrnné informácie o stave fondov univerzity sú uvedené v tabuľke č. 13. UJS v súlade so zákonom č. 131/2002 Z. z. o vysokých školách zriadila:

- rezervný fond,
- fond reprodukcie,
- štipendijný fond,
- sociálny fond.

Rezervný fond bol v roku 2012 tvorený z výsledku hospodárenia v objeme 519 498,-€. Stav fondu k 31. 12. 2012 bol vo výške 1 446 007,- €.

Tvorba fondu reprodukcie v roku 2012 bola vo výške 78 883,- €, čerpanie fondu bolo vo výške 78 067,- €. Končný zostatok fondu k 31. 12. 2012 bol vo výške 271 238,- €.

Tvorba štipendijného fondu bola vo výške 552 212,- € z dotčných prostriedkov a vo výške 30 644,- € z príjmov zo školného za prekročenie štandardnej dĺžky štúdia a súbežné štúdium. Čerpanie fondu v roku 2012 bolo vo výške vyplatených sociálnych a motivačných štipendií a štipendií z vlastných zdrojov v objeme 530 895,- €. Zostatok štipendijného fondu je vo výške nedočerpanej dotácie na sociálne štipendiá, motivačné štipendiá, ako aj nedočerpaných prostriedkov na štipendiá z vlastných zdrojov vo výške 134 788,- €.

Rekapitulácia zúčtovania so štátnym rozpočtom

Dotácia zo štátneho rozpočtu prostredníctvom kapitoly MŠ SR bola v roku 2012 hlavným zdrojom financovania UJS. Na základe dotačnej zmluvy boli univerzite poskytnuté tieto dotácie:

- dotácia na uskutočňovanie akreditovaných študijných programov,
- dotácia na výskumnú a vývojovú alebo umeleckú činnosť,
- dotácia na sociálnu podporu študentov.

Zostatok dotácií môže univerzita použiť v nasledujúcom kalendárnom roku.

Do roku 2013 sa prenášajú finančné prostriedky v nasledovnej štruktúre podľa dotácií:

- bežná dotácia na uskutočňovanie akreditovaných študijných programom bola nedočerpaná o 175 194,- €, na pedagogickú prax o 9 763,- €,
- bežná dotácia na výskumnú, vývojovú alebo umeleckú činnosť bola nedočerpaná o 294 960,-€, na projekty KEGA o 10 188,- €, na projektyVEGA o 1 451,- €
- dotácia na sociálnu podporu študentov bola nedočerpaná o 111 124,- €, táto čiastka zahŕňa nedočerpanú dotáciu na sociálne štipendium vo výške 61 381,- €, nedočerpanú dotáciu na motivačné štipendium vo výške 41 594,- €, nedočerpanú dotáciu na stravu študentov vo výške 8 149,- €.
- kapitálová dotácia bola nedočerpaná vo výške 3 497,- €, je to zostatok dotácie z roku 2005 na insígnie.

4. Záver

Hospodárenie univerzity v roku 2012 prebiehalo na základe platných právnych predpisov. Z výsledku hospodárenia vyplýva, že UJS v roku 2012 dosiahla kladný hospodársky výsledok – čistý zisk (po zdanení) vo výške 35 360,14 €.

Účtovná závierka Univerzity J. Selyeho v Komárne bola overená audítormi.

Napriek tomu, že hospodárenie UJS v roku 2012 možno hodnotiť kladne, je potrebné naďalej venovať zvýšenú pozornosť udržaniu nákladov na bežné výdavky a sústrediť pozornosť na získavanie nedotačných zdrojov na zabezpečenie prevádzky univerzity v záujme zabezpečenia jej ďalšieho rozvoja.

V roku 2012 neboli na UJS vykonané žiadne kontroly.

V Komárne dňa 20. 4. 2013

.....
Ing. Adriana Tóthová
kvestorka UJS

.....
doc. RNDr. János Tóth, PhD.
rektor UJS

Obsah tabuľkovej prílohy výročnej správy o hospodárení verejnej vysokej školy za rok 2012

Vysvetlivky	Vysvetlivky k tabuľkám výročnej správy o hospodárení verejných vysokých škôl za rok 2012
Súvzťažnosti	Súvzťažnosti tabuliek výročnej správy o hospodárení verejných vysokých škôl za rok 2012
Tabuľka 1	Príjmy z dotácií verejnej vysokej školy zo štátneho rozpočtu z kapitoly MŠVVaŠ SR poskytnuté na základe Zmluvy o poskytnutí dotácie zo štátneho rozpočtu prostredníctvom rozpočtu Ministerstva školstva, vedy, výskumu a športu Slovenskej republiky na rok 2012 na programe 077
Tabuľka 2	Príjmy verejnej vysokej školy v roku 2012 majúce charakter dotácie okrem príjmov z dotácií z kapitoly MŠVVaŠ SR a okrem štrukturálnych fondov EÚ
Tabuľka 3	Výnosy verejnej vysokej školy v rokoch 2011 a 2012
Tabuľka 4	Výnosy verejnej vysokej školy zo školného a z poplatkov spojených so štúdiom v rokoch 2011 a 2012
Tabuľka 5	Náklady verejnej vysokej školy v rokoch 2011 a 2012
Tabuľka 6	Zamestnanci a náklady na mzdy verejnej vysokej školy v roku 2012
Tabuľka 7	Náklady verejnej vysokej školy na štipendiá interných doktorandov v roku 2012
Tabuľka 8	Údaje o systéme sociálnej podpory - časť sociálne štipendiá (§ 96 zákona) za roky 2011 a 2012
Tabuľka 9	Údaje o systéme sociálnej podpory - časť výnosy a náklady študentských domovov (bez zmluvných zariadení) za roky 2011 a 2012
Tabuľka 10	Údaje o systéme sociálnej podpory - časť výnosy a náklady študentských jedální za roky 2011 a 2012
Tabuľka 11	Zdroje verejnej vysokej školy na obstaranie a technické zhodnotenie dlhodobého majetku v rokoch 2011 a 2012
Tabuľka 12	Výdavky verejnej vysokej školy na obstaranie a technické zhodnotenie dlhodobého majetku v roku 2012
Tabuľka 13	Stav a vývoj finančných fondov verejnej vysokej školy v rokoch 2011 a 2012
Tabuľka 16	Štruktúra a stav finančných prostriedkov na bankových účtoch verejnej vysokej školy k 31. decembru 2012
Tabuľka 17	Príjmy verejnej vysokej školy z prostriedkov EÚ a z prostriedkov na ich spolufinancovanie zo štátneho rozpočtu z kapitoly MŠVVaŠ SR a z iných kapitol štátneho rozpočtu v roku 2012
Tabuľka 18	Príjmy z dotácií verejnej vysokej školy zo štátneho rozpočtu z kapitoly MŠVVaŠ SR poskytnuté mimo programu 077 a mimo príjmov z prostriedkov EÚ (zo štrukturálnych fondov) v roku 2012
Tabuľka 19	Štipendiá z vlastných zdrojov podľa § 97 zákona v rokoch 2011 a 2012
Tabuľka 20	Motivačné štipendiá v rokoch 2011 a 2012 (v zmysle § 96 zákona)
Tabuľka 21	Štruktúra účtu 384 - výnosy budúcich období v rokoch 2011 a 2012
Tabuľka 22	Výnosy verejnej vysokej školy v roku 2012 v oblasti sociálnej podpory študentov
Tabuľka 23	Náklady verejnej vysokej školy v roku 2012 v oblasti sociálnej podpory študentov
Tabuľka 24a	Súvaha k 31. 12. 2012 - Strana aktív 1. časť
Tabuľka 24b	Súvaha k 31. 12. 2012 - Strana aktív 2. časť
Tabuľka 25	Súvaha k 31. 12. 2012 - Strana pasív

Tabuľka č. 1: Príjmy z dotácií verejnej vysokej školy zo štátneho rozpočtu z kapitoly MŠVVaŠ SR poskytnuté na základe Zmluvy o poskytnutí dotácie zo štátneho rozpočtu prostredníctvom rozpočtu Ministerstva školstva, vedy, výskumu a športu Slovenskej republiky na rok 2012 na programe 077 (v Eur)

Názov verejnej vysokej školy: Univerzita J. Selyeho Komárno

Názov fakulty:

Číslo riadku	Dotácia / program	Bežné dotácie	Kapitálové dotácie	Dotácie spolu
		A	B	C=A+B
1	Dotácia na uskutočňovanie akreditovaných študijných programov [R2]	2 056 823	162 800	2 219 623
2	- Podprogram 077 11	2 056 823	162 800	2 219 623
3	Dotácia na výskumnú, vývojovú alebo umeleckú činnosť [R4+R5+R6+R7+R8]	454 135	0	454 135
4	- Prvok 077 12 01	414 011		414 011
5	- Prvok 077 12 02	8 811		8 811
6	- Prvok 077 12 03	0		0
7	- Prvok 077 12 04	0		0
8	- Prvok 077 12 05	31 313		31 313
9	Dotácia na rozvoj vysokej školy [R10]	0	0	0
10	- Podprogram 077 13	0		0
11	Dotácia na sociálnu podporu študentov [R12+R13+R14]	752 283	0	752 283
12	- Prvok 077 15 01	432 812		432 812
13	- Prvok 077 15 02	119 400		119 400
14	- Prvok 077 15 03	200 071		200 071
15	Spolu [R1+R3+R9+R11]	3 263 241	162 800	3 426 041

Tabuľka č. 2: Príjmy verejnej vysokej školy v roku 2012 majúce charakter dotácie okrem príjmov z dotácií z kapitoly MŠVVaŠ SR a okrem prostriedkov EÚ (štrukturálnych fondov) (v Eur)

Názov verejnej vysokej školy: Univerzita J. Selyeho Komárno

Názov fakulty:

Číslo riadku	Položka	Bežné dotácie	Kapitálové dotácie	Dotácie spolu
		A	B	C=A+B
1	Dotácie z kapitol štátneho rozpočtu okrem kapitoly MŠVVaŠ SR (na zdroji 111) [SUM(R1a:R1...)]	0	0	0
1a				0
1b				0
				0
2	Dotácie z rozpočtov obcí a z rozpočtov vyšších územných celkov [SUM(R2a:R2...)]	0	0	0
2a				0
2b				0
				0
3	Ostatné domáce príjmy s charakterom dotácie [SUM(R3a:R3...)]	22 784	0	22 784
3a	D-11-012 - KATA-Slovnaft	1 000		1 000
3b	D-12-190/0001-00 - 2% dane	3 184		3 184
3c	D-12-190/0040-00 - Medz.višehradský fond	1 500		1 500
3d	D-12-190/1252-00 - Úrad vlády SR - Monarchia a jej kult.	2 600		2 600
3e	D-12-190/1253-00 - Úrad vlády SR - Väčšinový národ-menšiny-jazyk	5 500		5 500
3f	D-12-190/1274-00 - Úrad vlády SR - Educatio	6 000		6 000
3g	Z-10/0001-59 - Tvorba nových štud.odborov	3 000		3 000
3h	z-12-190/0001-02 - Enviromentálny fond	11 340		11 340
3j	z-12-190/0001-02 - Enviromentálny fond	5 680		5 680
4	Príjmy zo zahraničia majúce charakter dotácie [SUM(R4a:R4...)]	316 736	0	316 736
4a	z-09-190/0001-00 - Erasmus	83 526		83 526
4b	z-11-0001 - NEM	20 973		20 973
4c	z-11-001-01 - Ceepus	2 530		2 530
4d	z-12-190/0001-00 - Nadácia Gábora Bethlena (Bethlen Gábor Alap)	208 472		208 472
4e	z-12-190/0002-03 - Univerzita svätého Štefana (Szent István Egyetem)	1 235		1 235
			0	0
5	Spolu [R1+R2+R3+R4]	339 520	0	339 520
	<i>Nórsky a finančný mechanizmus patrí do R3 (ide o prostriedky poskytnuté Úradom vlády SR, na inom zdroji ako 111)</i>			

Tabuľka č. 3: Výnosy verejnej vysokej školy v rokoch 2011 a 2012 (v Eur)

Názov verejnej vysokej školy: Univerzita J. Selyeho Komárno

Názov fakulty:

Číslo riadku	Položka	2011		2012		Rozdiel 2012-2011	
		Hlavná činnosť	Podnikateľská činnosť	Hlavná činnosť	Podnikateľská činnosť	Hlavná činnosť	Podnikateľská činnosť
		A	B	C	D	E=C-A	F=D-B
1	Tržby za vlastné výrobky (účet 601) [SUM(R2:R5)]	0	0	0	0	0	0
2	- vysokoškolské podniky					0	0
3	- študentské domovy					0	0
4	- študentské jedálne					0	0
5	- ostatné tržby za vlastné výrobky					0	0
6	Tržby z predaja služieb (účet 602) [SUM(R7:R10)]	268 013	57 215	276 780	66 931	8 766	9 716
7	- z ubytovania študentov (účet 602 001)	262 550		265 720	200	3 169	200
8	- zo stravných lístkov študentov a doktorandov (účet 602 009)					0	0
9	- z ubytovania a stravovania iných fyzických osôb (účet 602 008 a 602 010)		220		4 438	0	4 218
10	- iné analyticky sledované výnosy (účty 602 002-007, 602011-18, 602 099)	5 463	56 995	11 060	62 293	5 597	5 298
11	Tržby za predaný tovar (účet 604)					0	0
12	Zmeny stavu zásob vlastnej výroby (účtová skupina 61)					0	0
13	Aktivácia (účtová skupina 62)					0	0
14	Pokuty a penále (účet 641+642)					0	0
15	Platby za odpísané pohľadávky (účet 643)					0	0
16	Úroky (účet 644) [R17+R18]	232	34	138	30	-94	-5
17	- z dotačného účtu (účet 644 001)					0	0
18	- z ostatných účtov (účet 644 002)	232	34	138	30	-94	-5
19	Kurzové zisky (účet 645)					0	0
20	Iné ostatné výnosy (účet 649) [SUM(R21:R33)]	1 046 346	744	1 010 582	3 347	-35 764	2 603
21	- školné (účet 649 001, 649 002 a 649 020)	148 321		470 560		322 239	0
22	- poplatky spojené so štúdiom (účet 649 003-006)	90 704		77 151		-13 554	0
23	- ďalšie vzdelávanie (účet 649 007)	4 140		8 480		4 340	0
24	- kvalifikačné skúšky (účet 649 008)					0	0
25	- dary (účet 649 009) (646)	341 529		266 248		-75 281	0
26	- výnosy z dedičstva (účet 649 010)					0	0
27	- výnosy z duševného vlastníctva (účet 649 011)					0	0
28	- oprava výnosov minulých účtovných období (účet 649 013)					0	0
29	- použitie prostriedkov fondov (účet 649 014)					0	0
30	- použitie prostriedkov výnosov budúcich období - projekty (účet 649 015)					0	0
31	- príspevok na úhradu výdavkov zahraničných študentov/lektorov (649 016)					0	0
32	- dobropisy minulých období (účet 649 017)	22 068				-22 068	0
33	- ostatné výnosy (účty 649 012, 649 018-019, 649 021, 649 099)	439 583	744	188 143	3 347	-251 440	2 603
34	Tržby z predaja dlhodobého NM a HM (účet 651)					0	0
35	Výnosy z dlhodobého finančného majetku (účet 652)					0	0

36	Tržby z predaja cenných papierov a podielov (účet 653)					0	0
37	Tržby z predaja materiálu (účet 654)					0	0
38	Výnosy z krátkodobého finančného majetku (účet 655)					0	0
39	Výnosy z použitia fondov (účet 656) [SUM(R40:R43)] ¹⁾	29 111	0	31 177	0	2 066	0
40	- rezervného fondu (účet 656 100)					0	0
41	- štipendijného fondu (účet 656 200)	29 111		31 177		2 066	0
42	- fondu reprodukcie (účet 656 400) ²⁾					0	0
43	- ostatných fondov (účet 656 300, 656 500)					0	0
44	Výnosy z precenenia cenných papierov (účet 657)					0	0
45	Výnosy z nájmu majetku (účet 658)	13 886		13 886		0	0
46	Zúčtovanie zákonných opravných položiek (účet 659)	X	X	X	X		
47	Prijaté príspevky od iných organizácií (účet 662)					0	0
47a	Príspevok z podielu zaplatenej dane (účet 665)					0	0
48	Vnútroorganizačné prevody výnosov (účtová skupina 67)					0	0
49	Prevádzkové dotácie (účet 691)	3 975 350		4 569 450		594 100	0
50	z toho:					0	0
51	- zúčtovanie dotácie zo ŠR na DN a HM vo výške odpisov	416 263		422 014		5 751	0
52	Spolu [R1+R6+SUM(R11:R16)+R19+R20+SUM(R34:R39)+SUM(R44:49)]	5 332 937	57 993	5 902 011	70 308	569 074	12 315

1) V R40-43 sa uvádzajú výnosy z finančných fondov, ktoré slúžia na zvýšenie výnosovej časti rozpočtu VVŠ podľa § 16 ods. 8 písm. g) zákona č. 131/2002 Z. z. o vysokých školách v znení neskorších predpisov.

2) Výnosy z Fondu reprodukcie možno účtovať len v súvislosti s krytím nákladov na vedenie príslušného bankového účtu a nákladov vyplývajúcich z kurzových strát v zmysle 16a ods. 8 zákona.

**Tabuľka č. 4: Výnosy verejnej vysokej školy zo školného a z poplatkov spojených so štúdiom
v rokoch 2011 a 2012 (v Eur)**

Názov verejnej vysokej školy: Univerzita J. Selyeho Komárno

Názov fakulty:

Číslo riadku	Položka	2011	2012
		A	B
1	Výnosy zo školného [R2+R3 +R4]	409 501	470 560
2	- za prekročenie štandardnej dĺžky štúdia a súbežné štúdium (§ 92 ods. 5 a 6 zákona) (účet 649 001)	148 321	136 660
3	- od cudzincov (§ 92 ods. 9 zákona) (účet 649 002)		2
4	- výnosy zo školného za štúdium v externej forme štúdia (§92 ods. 4) zákona (účet 649020)	261 180	333 898
5	Výnosy z poplatkov spojených so štúdiom [SUM(R5:R8)]	90 704	77 151
6	- za prijímacie konanie (§ 92 ods. 10 zákona) (účet 649 003)	76 644	65 655
7	- za rigorózne konanie (§ 92 ods. 11 zákona) (účet 649 004)	11 801	9 660
8	- za vydanie diplomu za rigorózne konanie (§ 92 ods. 12 zákona) (účet 649 005)		30
9	- za vydanie dokladov o štúdiu a ich kópií (§ 92 ods. 13 zákona) (účet 649 006)	2 259	1 806
10	Základ pre prídely do štipendijného fondu	29 664	27 332
11	Návrh na prídely do štipendijného fondu	29 664	27 332
Pozn.: Zákon č. 131/2002 Z. z. v znení účinnom do 31.12.2012			

Tabuľka č. 5: Náklady verejnej vysokej školy v rokoch 2011 a 2012 (v Eur)

Názov verejnej vysokej školy: Univerzita J. Selyeho Komárno

Názov fakulty:

Číslo riadku	Položka	2011		2012		Rozdiel 2012-2011	
		Hlavná činnosť	Podnikateľská činnosť	Hlavná činnosť	Podnikateľská činnosť	Hlavná činnosť	Podnikateľská činnosť
		A	B	C	D	E=C-A	F=D-B
1	Spotreba materiálu (účet 501) [SUM(R2:R13)]	93 290	10 163	145147	7313	51 857	-2 850
2	- knihy, časopisy a noviny (účet 501 001)	3 589	6	7431	698	3 842	692
3	- chemikálie a ostatný materiál pre zabezpečenie experimentálnej výučby (účet 501 002)	731		3197		2 465	0
4	- kancelárske potreby a materiál (účet 501 003)	4 608		5377	2	769	2
5	- papier (účet 501 004)	3 715		2957		-758	0
6	- pohonné hmoty a ostatný materiál na dopravu (účet 501 007)	6 465		8927		2 463	0
7	- čistiace, hygienické a dezinfekčné potreby (účet 501 008)	4 468	2 848	2474	3106	-1 995	258
8	- stavebný, vodoinštalčný a elektroinštalčný materiál (účet 501 009)	5 975		5966		-10	0
9	- potraviny (účet 501 010)					0	0
10	- DHM - prístroje a zariadenia laboratórií, výpočtová technika (účet 501 011)	6 587		38834		32 247	0
11	- DHM - nábytok (účet 501 012)	13 143	3 268	15288	477	2 145	-2 792
12	- iné analyticky sledované náklady (účty 501 005-006, 501 013-018, 501 077)	13 130	3 470	23873	1586	10 742	-1 883
13	- ostatný materiál (účet 501 099)	30 877	571	30822	1444	-55	873
14	Spotreba energie (účet 502) [SUM(R15:R20)]	355 824	15 539	384729	21468	28 905	5 929
15	- elektrická energia (účet 502 001)	112 869	5 255	124742	10132	11 874	4 876
16	- tepelná energia (účet 502 002)	233 647	5 738	249290	5769	15 643	31
17	- vodné a stočné (účet 502 003)	9 308	4 546	10665	5568	1 357	1 022
18	- plyn (účet 502 004)			32		32	0
19	- palivá (účet 502 005)					0	0
20	- ostatné energie					0	0
21	Spotreba ostatných neskladovateľných dodávok (účet 503)	X	X	X	X		
22	Predaný tovar (účet 504) [SUM(R23:R26)]	0	0	0	0	0	0
23	- vysokoškolské podniky					0	0
24	- študentské domovy					0	0
25	- študentské jedálne					0	0
26	- ostatný predaný tovar					0	0
27	Opravy a udržiavanie (účet 511) [SUM(R28:R34)]	409 457	496	555017	203	145 560	-293
28	- opravy a udržiavanie stavieb (účet 511 001)	385 976		351092		-34 884	0
29	- opravy a udržiavanie strojov, prístrojov, zariadení a inventára (účet 511 002)	3 613	496	49840	83	46 227	-413
30	- opravy a udržiavanie dopravných prostriedkov (účet 511 003)	1 598		688		-910	0
31	- opravy a udržiavanie prostriedkov IT (účet 511 004)			330		330	0
32	- údržba a opravy meracej techniky, telovýchovných zariadení...(účet 511 005)					0	0
33	- iné analyticky sledované náklady (účet 511 006-008)	6 736		8669		1 933	0
34	- ostatná údržba a opravy (účet 511 099)	11 534		144398	120	132 864	120

35	Cestovné (účet 512) [SUM(R36:R37)]	28 729	33	29160	0	431	-33
36	- domáce cestovné (účet 512 001)	3 347	33	3201		-146	-33
37	- zahraničné cestovné (účet 512 002)	25 382		25959		577	0
38	Náklady na reprezentáciu (účet 513)	4 717		7262	54	2 545	54
39	Ostatné služby (účet 518) [SUM(R40:R54)]	231 517	432	301674	1513	70 157	1 081
40	- prenájom priestorov (účet 518 001)	29 525		32211		2 686	0
41	- prenájom zariadení (účet 518 002)	7 483		4953		-2 530	0
42	- vložné na konferencie (účet 518 004)	5 317		7917		2 599	0
43	- ďalšie vzdelávanie zamestnancov (účet 518 005)	595		431		-164	0
44	- telefón, fax (účet 518 006)	17 075		12853		-4 222	0
45	- počítačové siete a prenosy údajov (účet 518 007)			60		60	0
46	- poštovné (účet 518 008)	6 138		5319	7	-820	7
47	- odvoz odpadu (účet 518 009)	44				-44	0
48	- revízie zariadení (účet 518 010)	5 541		10260		4 718	0
49	- čistenie verejných priestranstiev (účet 518 011)					0	0
50	- dopravné služby (účet 518 012)	829		524		-304	0
51	- drobný nehmotný majetok (účet 518 014)	4 522		1572		-2 950	0
52	- používanie plavárne (účet 518 019)					0	0
53	- iné analyticky sledované náklady (účty 518 003, 518 013, 518 015-018, 518 020-030, 518 040, 518 041)	107 285		112196		4 911	0
54	- ostatné služby (účet 518 099)	47 161	432	113378	1506	66 216	1 074
55	Mzdové náklady (účet 521) [SUM(R56:R57)]	1 840 049	13 953	2017995	29309	177 946	15 356
56	- MZDY (účty 521 001-008, 521 012)	1 719 140	13 953	1871493	28447	152 352	14 494
57	- OON [SUM(R58:R60)]	120 909	0	146502	862	25 594	862
58	- dohody o vykonaní práce - externí učitelia (účet 521 009)	47 518		83162		35 644	0
59	- dohody o vykonaní práce, dohody o pracovnej činnosti (účet 521 010)	73 191		63140	862	-10 050	862
60	- dohody o brigádnickej práci študentov (účet 521 011)	200		200		0	0
61	Zákonné sociálne poistenie (účet 524)	592 067	619	622887	3294	30 820	2 675
62	Ostatné sociálne poistenia (účet 525)	3 161		3928	33	767	33
63	Zákonné sociálne náklady (účet 527) [SUM(R64:R69)]	49 103	0	45369	0	-3 735	0
64	- tvorba sociálneho fondu (účet 527 001)	17 424		21666		4 242	0
65	- príspevok zamestnancom na stravovanie (účet 527 002)	28 720		20044		-8 676	0
66	- zákonné odstupné, odchodné (účet 527 003)			1118		1 118	0
67	- náhrada príjmu pri PN (účet 527 004)	2 959		2540		-419	0
68	- ochranné pracovné pomôcky podľa Zákonníka práce (účet 527 005)					0	0
69	- ostatné zákonné sociálne náklady (účet 527 099)					0	0

70	Ostatné sociálne náklady (účet 528)					0	0
71	Daň z motorových vozidiel (účet 531)		336		336	0	0
72	Daň z nehnuteľnosti (účet 532)	4 765		4765		0	0
73	Ostatné dane a poplatky (účet 538)	8 341	25	10234	38	1 893	13
74	Ostatné náklady (účtová skupina 54) [R75+ R76]	170 024	3 546	195594	3972	25 569	426
75	- Náklady účtovnej skupiny 54 okrem nákladov účtu 549 (účtovné skupiny 541 až 548)					0	0
76	- Iné ostatné náklady (účet 549) [SUM(R77:R83)]	170 024	3 546	195594	3972	25 569	426
77	- štipendiá doktorandov (účet 549 001, 549 016, 549 017)	72 817		95260		22 443	0
78	- bankové poplatky (účet 549 002)	169	15	214	19	45	4
79	- úhrada výnosov z úrokov na dotačnom účte (účet 549 003)					0	0
80	- poisťné náklady (havarijné, majetok, na študentov) (účet 549 004, 549 015)	6 783		11017		4 234	0
81	- štipendiá z vlastných zdrojov - prospechové (549 007)	18 286		5641		-12 646	0
82	- iné analyticky sledované náklady (účet 549 005-006, 549 008-012)	10 825		25536		14 711	0
83	- ostatné iné náklady (účet 549 099)	61 144	3 531	57925	3953	-3 218	422
84	Odpisy, predaný majetok a opravné položky (účtová skupina 55) [SUM(R85:R91)]	807 063	0	1533279	0	726 217	0
85	- odpisy DN a HM nadobudnutého z kapitálových dotácií zo ŠR (účet 551 100, 551 121, 551 123)	174 033		422014		247 981	0
86	- odpisy ostatného DN a HM (účet 551 200, 221, 223, 400, 900, 921, 923)	-276 909		78883		355 791	0
86a	- odpisy DN a HM nadobudnutého z kapitálových dotácií z EÚ (zo štrukturálnych fondov) (účet 551 300, 321, 323)	455 407		449526		-5 880	0
87	- ostatné náklady z účtovnej skupiny 55 (účty 552, 553, 554, 557, 558, 559)					0	0
88	- náklady na tvorbu rezervného fondu (účet 556 100)					0	0
89	- náklady na tvorbu štipendijného fondu (účet 556 200)	454 531		582856		128 325	0
90	- náklady na tvorbu fondu reprodukcie (účet 556 400)					0	0
91	- náklady na tvorbu ostatných fondov (účty 556 300 556 510, 556 520)					0	0
92	Poskytnuté príspevky (účtová skupina 56)	3 100		11860		8 760	0
92a	Vnútroorganizačné prevody (účtovná skupina 57)					0	0
93	Daň z príjmov (účtová skupina 59)					0	0
94	Spolu [R1+R14+R21+R22+R27+R35+R38+R39+R55+SUM (R61:R63) +SUM (R70:R74)+R84+R92+R93]	4 601 206	45 142	5868899	67533	1 267 692	22 391

1) V R89-92 sa uvedú náklady účtované v súvislosti s tvorbou príslušného fondu.

Tabuľka č. 6: Zamestnanci a náklady na mzdy verejnej vysokej školy v roku 2012

Názov verejnej vysokej školy: Univerzita J. Selyeho Komárno

Názov fakulty:

Číslo riadku	Kategória zamestnancov	Priemerný evidenčný prepočítaný počet zamestnancov za rok 2012				Náklady na mzdy poskytované z prostriedkov štátneho rozpočtu (v Eur)	z toho: Náklady na mzdy poskytované z dotácie MŠVVaŠ SR (v Eur)	Náklady na mzdy poskytované z iných zdrojov (v Eur)	Náklady na mzdy spolu (v Eur)
		Počet zamestnancov platených z prostriedkov štátneho rozpočtu	z toho:	Počet zamestnancov platených z iných zdrojov	Počet zamestnancov spolu				
			Zamestnanci platení z dotácie MŠVVaŠ SR						
		A	B	C	D=A+C	E	F	G	H=E+G
1	Vysokoškolskí učители spolu [SUM(R2:R6)]	92	92	0	92	1 114 764	1 114 764	83 580	1 198 344
2	- vysokoškolskí učители s funkčným zaradením "profesor"	16	16		16	269 761	269 761	14 560	284 321
3	- vysokoškolskí učители s funkčným zaradením "docent"	15	15		15	191 545	191 545	8 590	200 135
4	- vysokoškolskí učители s funkčným zaradením "odborný asistent"	41	41		41	468 986	468 986	42 680	511 666
5	- vysokoškolskí učители s funkčným zaradením "asistent"	19	19		19	175 795	175 795	17 150	192 945
6	- vysokoškolskí učители s funkčným zaradením "lektor"	1	1		1	8 677	8 677	600	9 277
7	Odborní zamestnanci	5	5		5	42 957	42 957	6 200	49 157
	z toho:								
8	- na oblasť IT	5	5		5	42 957	42 957	6 200	49 157
9	Administratívni zamestnanci spolu [SUM(R10:R12)]	31	31	5	37	296 261	296 261	107 910	404 171
10	- zamestnanci zaradení na rektorátoch	14	14		14	138 745	138 745	51 030	189 775
11	- zamestnanci zaradení na dekanátoch	12	12		12	112 840	112 840	46 984	159 824
12	- zamestnanci zaradení na ostatných pracoviskách	5	5	5	10	44 676	44 676	9 896	54 572
13	Výskumní pracovníci alebo umeleckí pracovníci	1	1		1	9 637	9 637		9 637
14	Prevádzkovi zamestnanci okrem zamestnancov študentských domovov a jedální	23	23	1	24	121 679	121 679	20 389	142 068
15	Zamestnanci osobitne financovaných súčastí verejnej vysokej školy (špecifiká) z R1, R7, R9, R13, R14 spolu [SUM(R15a:R15...)]	0	0	0	0	0	0	0	0
15a					0				0
15b					0				0
15c					0				0
15d					0				0
					0				
16	Zamestnanci študentských domovov	5	5	7	12	35 768	35 768	54 974	90 742
17	Zamestnanci študentských jedální				0				0
18	Spolu [R1+R7+R9+R13+R14+R16+R17]	157	157	14	171	1 621 066	1 621 066	273 053	1 894 119
		OK	OK		OK	OK	OK	OK	OK
pozn.1): rozdiel medzi údajom, vykazovaným v stĺpci T6_R18_SH a údajom v T5_R56_(SC+SD) uviesť v komentári									
Pre účely výpočtu počtu zamestnancov bola použitá metóda - Priemerný evidenčný počet zamestnancov - prepočítaný počet - je aritmetickým priemerom denných evidenčných počtov zamestnancov za sledované obdobie prepočítaných na plnú zamestnanosť podľa dĺžky pracovných úväzkov zamestnancov, resp. podľa skutočne odpracovaných hodín. U zamestnancov, ktorí vykonávajú v organizácii činnosť v ďalšom pracovnom pomere, sa výpočet priemerného evidenčného počtu zamestnancov prepočítaného na plne zamestnaných skladá z dvoch častí :									
- prvýkrát sa započítavajú do evidenčného počtu zamestnancov vo fyzických osobách s plným týždenným pracovným časom, ktorý sa rovná ich prepočítanému počtu, a to pracovným úväzkom v hlavnom zamestnaní;									
- druhýkrát sa započítavajú do evidenčného počtu zamestnancov prepočítaného, a to svojím pracovným úväzkom v ďalšom pracovnom pomere.									
Do evidenčného počtu zamestnancov prepočítaného sa títo zamestnanci započítavajú dvakrát na rozdiel od evidenčného počtu zamestnancov vo fyzických osobách, v ktorom sú započítaní iba raz.									

Tabuľka č. 7: Náklady verejnej vysokej školy na štipendiá interných doktorandov v roku 2012 (v Eur)

Názov verejnej vysokej školy: Univerzita J. Selyeho Komárno						
Názov fakulty:						
Číslo riadku	Položka	na miestach pridelených MŠVVaŠ SR		na miestach nepridelených MŠVVaŠ do 31.8.2012	na miestach nepridelených MŠVVaŠ po 1.9.2012	Spolu
		v tom:				
		z účelovej dotácie MŠVVaŠ SR	z neúčelovej dotácie MŠVVaŠ SR			
		A	B	C	D	E=A+B+C+D
1	Náklady na štipendiá interných doktorandov (R2+R5+R8) ¹⁾	84 130	0	0	13 860	97 990
2	- náklady na štipendiá interných doktorandov pred dizertačnou skúškou (v zmysle § 54 ods. 18 písm. a) zákona spolu (SUM(R3:R4))	50 490	0	0	13 860	64 350
3	- náklady na štipendiá vo výške 9. platovej triedy a 1. platového stupňa (účet 549001) (v CRŠ kod 10)	50490	X		13860	64 350
4	- náklady na časť štipendia prevyšujúce 9. platovú triedu a 1. platový stupeň (účet 549016)	X				0
5	- náklady na štipendiá interných doktorandov po dizertačnej skúške (v zmysle § 54 ods. 18 písm. b) zákona spolu (SUM(R6:R7))	33 640	0	0	0	33 640
6	- náklady na štipendiá vo výške 10. platovej triedy a 1. platového stupňa (účet 549001) (v CRŠ kod 11)	33640	X			33 640
7	- náklady na časť štipendia prevyšujúce 10. platovú triedu a 1. platový stupeň (účet 549017)	X				0
8	Nevyčerpaná účelová dotácia (+) / nedoplatok účelovej dotácie (-) za rok 2011	15317	X	X	X	15 317
9	Dotácia na štipendiá doktorandov poskytnutá v rámci dotačnej zmluvy v priebehu roka 2012	86625	8622	X	X	95 247
10	Nevyčerpaná účelová dotácia (+) / nedoplatok účelovej dotácie (-) za rok 2012	17 812	X	X	X	17 812
11	Počet osobomesiacov za rok 2012	160	X		28	188
12	Priemerný mesačný náklad na doktoranda	525,81	X	0,00	495,00	521,22

1) výška nákladov, vykazovaná k 31.12.2012 zohľadňuje aj úhradu štipendií doktorandov, ak ich VVŠ vyplatila v januári 2013 za december 2012

**Tabuľka č. 8: Údaje o systéme sociálnej podpory - časť sociálne štipendiá (§ 96 zákona)
za roky 2011 a 2012**

Názov verejnej vysokej školy: Univerzita J. Selyeho Komárno

Názov fakulty:

Číslo riadku	Položka	2011		2012	
		Finančné prostriedky (v Eur)	Počet študentov poberajúcich sociálne štipendium	Finančné prostriedky (v Eur)	Počet študentov poberajúcich sociálne štipendium
		A	B	C	D
1	Výdavky na sociálne štipendiá (§ 96 zákona) za kalendárny rok	363 132	X	392 825	X
2	Počet študentov poberajúcich sociálne štipendiá v osobomesiacoch ¹⁾	X	2 202	X	2 194
3	Počet študentov poberajúcich sociálne štipendiá ²⁾	X	324	X	313
4	Nevyčerpaná dotácia (+) / nedoplatok dotácie (-) k 31. 12. predchádzajúceho roka [R4_SC = R6_SA]	64 927	X	21 394	X
5	Príjem z dotácie poskytnutej na sociálne štipendiá v rámci dotačnej zmluvy z kapitoly MŠVVaŠ k 31.12.	319 599	X	432 812	X
6	Nevyčerpaná dotácia (+) / nedoplatok dotácie (-) k 31. 12. bežného roka [R4+R5-R1]	21 394	X	61 381	X
7	Priemerné štipendium na 1 študenta na mesiac [R1_SA/R2_SB resp. R1_SC/R2_SD]	165	X	179	X

1) V stĺpcoch B a D sa uvádza prepočítaný počet študentov určený ako počet osobomesiacov, počas ktorých bolo poskytované sociálne štipendium

2) V stĺpcoch B a D sa uvádza celkový (fyzický) počet študentov, ktorým bolo v príslušnom kalendárnom roku poskytnuté sociálne štipendium bez ohľadu na počet mesiacov.

**Tabuľka č. 9: Údaje o systéme sociálnej podpory - časť výnosy a náklady¹⁾ študentských domovov
(bez zmluvných zariadení) za roky 2011 a 2012**

Názov verejnej vysokej školy: Univerzita J. Selyeho Komárno

Číslo riadku	Položka	Náklady / Výnosy (v Eur)		Počty ubytovaných	
		2011	2012	2011	2012
		A	B	C	D
1	Projektovaná lôžková kapacita študentského domova k 31. 12. kalendárneho roka (v počte miest)	X	X	513	513
2	Počet ubytovaných študentov (vrátane interných doktorandov) ²⁾ v osobomesiacoch	X	X	5 279	5 185
3	Priemerný prepočítaný počet ubytovaných študentov [(R2/12)]	X	X	440	432
4	Výnosy z poplatkov za ubytovanie od študentov počas výučbového obdobia (10 mesiacov)	147 096	259 216	X	X
5	Výnosy z poplatkov za ubytovanie od študentov počas hlavných prázdnin (od interných doktorandov) a počty ubytovaných študentov	5 518	5 768	0	0
6	Výnos z dotácie zo štátneho rozpočtu na študentské domovy (bez zmluvných zariadení)	331 777	176 972	X	X
7	Ostatné výnosy zo študentských domovov	87 945	97 928	X	X
8	Výnosy zo študentských domovov v kalendárnom roku spolu [SUM(R4:R7)]	572 336	539 884	X	X
9	Náklady študentských domovov spolu [R10+R11]	489 208	678 519	X	X
10	- náklady študentských domovov (bez zmluvných zariadení)- mzdy a odvody	155 111	134 733	X	X
11	- náklady študentských domovov (bez zmluvných zariadení) - ostatné	334 098	543 787	X	X
12	Rozdiel výnosov a nákladov na študentské domovy v kalendárnom roku [R8-R9]	83 128	-138 636	X	X
13	Priemerné ročné náklady na jedného ubytovaného študenta [R9/R3]	1 112	1 570	X	X

1) výnosy a náklady z podnikateľskej činnosti sa neuvádzajú

2) uvádzajte počet denných študentov I. a II. stupňa štúdia počas výučbového obdobia, najviac však 10 mesiacov a denných študentov III. stupňa štúdia (doktorandov) vrátane hlavných prázdnin maximálne 12 mesiacov

**Tabuľka č. 10: Údaje o systéme sociálnej podpory - časť výnosy a náklady¹⁾ študentských jedální
za roky 2011 a 2012 (v Eur)**

Názov verejnej vysokej školy: **Univerzita J. Selyeho Komárno**

Číslo riadku	Položka	2011
		A
1	Výnosy²⁾ študentských jedální súvisiace so stravovaním študentov spolu [R2+R5]	8 933
2	Tržby jedální súvisiace so stravovaním študentov v kalendárnom roku spolu [R3+R4]	0
3	- tržby za stravné lístky študentov	0
4	- ostatné tržby súvisiace so stravovaním študentov	0
5	Výnos z dotácie zo štátneho rozpočtu na študentské jedálne spolu [R6+R7-R8]	8 933
6	- zostatok nevyčerpanej dotácie (+)/ nedoplatok dotácie (-) z predchádzajúcich rokov [R6_SB=R8_SA]	9 569
7	- účelová dotácia v danom kalendárnom roku	21 672
8	- prenos zostatku dotácie do nasledujúceho kalendárneho roku [R6+R7-R15]	22 307
9	Náklady na činnosť študentských jedální súvisiace so stravovaním študentov za kalendárny rok	0
	z toho:	
10	- náklady na jedlá študentov ³⁾	0
11	Rozdiel výnosov a nákladov študentských jedální súvisiacich so stravovaním študentov [R1-R9]	8 933
12	Počet vydaných jedál študentom v kalendárnom roku	9 709
13	- počet vydaných jedál študentom vo vlastných stravovacích zariadeniach ³⁾	0
14	- počet vydaných jedál študentom v zmluvných zariadeniach ⁴⁾	9 709
15	Nárok na príspevok zo štátneho rozpočtu na jedlá podľa metodiky	8 933
16	Priemerné náklady na jedlo študenta v Eur [R10/R12]	0

1) výnosy a náklady z podnikateľskej činnosti sa neuvádzajú, neuvádzajú sa ani výnosy a náklady súvisiace so stravovaním zamestnancov

2) všetky údaje o výnosoch a nákladoch sa uvádzajú v Eur

3) uvádzajú sa jedlá vydané študentom len vo vlastnej jedálni, na ktoré sa poskytuje dotácia

4) uvádzajú sa všetky jedlá vydané študentom v zmluvných zariadeniach, na ktoré sa poskytuje dotácia

ii

2012

B

3 907

0

3 907

22 307

8 149

26 549

0

0

3 907

4 884

4 884

3 907

0

Tabuľka č. 11: Zdroje verejnej vysokej školy na obstaranie a technické zhodnotenie dlhodobého majetku v rokoch 2011 a 2012 (v Eur)

Názov verejnej vysokej školy: Univerzita J. Selyeho Komárno			
Číslo riadku	Položka	Objem zdrojov	
		2011	2012
		A	B
1	Stav fondu reprodukcie k 1.1.	325 110	270 422
2	Tvorba fondu reprodukcie v kalendárnom roku spolu [SUM(R3:R8)]	4 011 188	78 883
3	- tvorba fondu z hospodárskeho výsledku (účet 413 111) ¹⁾		
4	- tvorba fondu z odpisov (účet 413 116)	4 011 188	78 883
5	- tvorba fondu z výnosov z predaja majetku (účet 413 117)		
6	- tvorba fondu prevodom z rezervného fondu (účet 413 114)		
7	- tvorba fondu z darov a z dedičstva (účet 413 112)		
8	- ostatná tvorba (účet 413 113) ²⁾		
9	Zdroje na obstaranie a technické zhodnotenie majetku z fondu reprodukcie [R1+R2]	4 336 298	349 305
10	Dotácia na kapitálové výdavky zo štátneho rozpočtu	358 080	162 800
10a	Dotácia na kapitálové výdavky z prostriedkov EÚ (štrukturálnych fondov vrátane spolufinancovania)	67 435	
11	Zostatok kapitálovej dotácie z predchádzajúceho roku (z dotácií na R10 a R10a)		
12	Zdroje na obstaranie a technické zhodnotenie dlhodobého majetku z úverov		
13	Iné zdroje na obstaranie a technické zhodnotenie dlhodobého majetku (v danom roku vrátane zostatkov na týchto zdrojoch)		
14	Zdroje na obstaranie a technické zhodnotenie dlhodobého majetku spolu [SUM(R9:R13)]	4 761 813	512 105

1) vrátane tvorby z nerozdeleného zisku z minulých rokov

2) ostatná tvorba fondu reprodukcie v zmysle § 16a ods. 8 zákona č. 131/2002 Z. z.o vysokých školách v znení neskorších predpisov (kreditné úroky a kurzové zisky)

Tabuľka č. 12: Výdavky verejnej vysokej školy na obstaranie a technické zhodnotenie dlhodobého majetku v roku 2012 (v Eur)

Názov verejnej vysokej školy: UJS Komárno

Číslo riadku	Položka	Čerpanie kapitálovej dotácie v roku 2012 zo štátneho rozpočtu	Čerpanie kapitálovej dotácie v roku 2012 z prostriedkov EÚ (štrukturálnych fondov)	Čerpanie bežnej dotácie v roku 2012 prostredníctvom fondu reprodukcie	Čerpanie ostatných zdrojov prostredníctvom fondu reprodukcie	Čerpanie z úveru	Čerpanie z iných zdrojov	Celkové výdavky na obstaranie a technické zhodnotenie dlhodobého majetku
		A	B	C	D	E	F	G=A+B+C+D+E+F
1	Nákup pozemkov a nehmotných aktív				5 312,40			5 312,40
	z toho:							
2	- nákup softvéru				5 312,40			5 312,40
3	Nákup budov a stavieb							0,00
4	Nákup strojov, prístrojov, zariadení, techniky a náradia [SUM(R5:R9)]	0,00	0,00	0,00	27 646,62	0,00	0,00	27 646,62
5	- interiérové vybavenie (713 001)				11 700,00			11 700,00
6	- telekomunikačná technika (713 003)				13 590,62			13 590,62
7	- výpočtová technika (713 002)							0,00
8	- prevádzkové stroje, prístroje, zariadenia, technika a náradie (713 004)				2 356,00			2 356,00
9	- špeciálne stroje, prístroje, zariadenia, technika, náradie a materiál (713 005)							0,00
10	Nákup dopravných prostriedkov všetkých druhov							0,00
11	Prípravná a projektová dokumentácia	7 680,00			2 160,00			9 840,00
12	Realizácia stavieb a ich technického zhodnotenia	181 880,00			4 587,53			186 467,53
13	Rekonštrukcia a modernizácia strojov a zariadení	187,43			57,07			244,50
14	Nákup ostatného dlhodobého majetku							0,00
15	Výdavky na obstaranie a technické zhodnotenie dlhodobého majetku spolu [R1+SUM(R3:R4)+SUM(R10:R14)]	189 747,43	0,00	0,00	39 763,62	0,00	0,00	229 511,05

Tabuľka č. 13: Stav a vývoj finančných fondov verejnej vysokej školy v rokoch 2011 a 2012

Názov verejnej vysokej školy: Univerzita J. Selyeho Komárno

Číslo riadku		Rezervný fond		Fond reprodukcie		Štipendijný fond		Fond na podporu štúdia študentov so špecifickými potrebami		Ostatné fondy		Fondy spolu	
		2011	2012	2011	2012	2011	2012	2011	2012	2011	2012	2011	2012
		A	B	C	D	E	F	G	H	I	J	K=A+C+E+G+I	L=B+D+F+H+J
1	Stav fondu k 1.1. kalendárneho roku [R1_SB = R12_SA ...]	708 577	926 509	325 110	270 422	122 193	82 827		0		0	1 155 880	1 279 758
2	Tvorba fondu v kalendárnom roku spolu SUM(R3:R10)	217 932	519 498	4 011 188	78 883	426 863	582 856	0	0	0	0	4 655 983	1 181 237
3	- tvorba fondu z výsledku hospodárenia ¹⁾	217 932	519 498									217 932	519 498
4	- tvorba fondu z odpisov	X	X	4 011 188	78 883	X	X	X	X	X	X	4 011 188	78 883
5	- tvorba fondu z predaja alebo likvidácie majetku	X	X			X	X	X	X	X	X	0	0
6	- tvorba fondu prevodom z rezervného fondu	X	X									0	0
7	- tvorba fondu z darov a z dedičstva											0	0
8	- tvorba fondu z dotácie ²⁾	X	X	X	X	397 199	552 212			X	X	397 199	552 212
9	- tvorba fondu z výnosov zo školného	X	X	X	X	29 664	30 644	X	X	X	X	29 664	30 644
10	- ostatná tvorba ²⁾											0	0
11	Čerpanie fondu k 31. 12. kalendárneho roku			4 065 876	78 067	466 229	530 895					4 532 105	608 962
12	Stav fondu k 31.12. kalendárneho roku [R1+R2-R11]	926 509	1 446 007	270 422	271 238	82 827	134 788	0	0	0	0	1 279 758	1 852 033
13	Krytie fondu finančnými prostriedkami na osobitnom bankovom účte ³⁾ k 31.12.	0	0	0	0	0	0	0	0	0	0	0	0

1) vrátane tvorby z nerozdeleného zisku z minulých rokov

2) len ak umožňuje zákon

3) uvádza sa v prípade, ak si vysoká škola vytvorila osobitný bankový účet na krytie fondu - napríklad fondu reprodukcie

**Tabuľka č. 16: Štruktúra a stav finančných prostriedkov na bankových účtoch verejnej vysokej školy
k 31. decembru 2012 (v Eur)**

Názov verejnej vysokej školy: Univerzita J. Selyeho Komárno

Názov fakulty:

Číslo riadku	Bankový účet	Stav účtu k 31.12.2012	Číslo účtu/Poznámka
	A	B	C
1	Účty v Štátnej pokladnici spolu [SUM(R2:R15)]	2 326 486,65	
2	- dotačný účet	0	
3	- zostatkový účet	569 035	7000183590/8180 zostatkový účet
4	- distribučný účet		
5	- bežný účet okrem účtov uvedených v R6:R8	1 416 881	7000164293/8180 kapit.dotácie do r. 2007 7000122827/8180 vlastné zdroje UJS 7000210333/8180 vlastné zdroje PF 7000122835/8180 účet darov pre UJS
6	- bežný účet pre študentské domovy	45 756	7000294370/8180 vlastné zdrojje ŠD
7	- bežný účet pre študentské jedálne		
8	- bežný účet na riešenie úloh vedy a výskumu zo SR, resp.zahraničia		
9	- devízové účty		
10	- účet štipendijného fondu		
11	- účet podnikateľskej činnosti	138 774	7000294418/8180 ECDL skúšky 7000315346/8180 mzdový účet 7000315354/8180 podnikateľská činnosť
12	- účet sociálneho fondu	1 010	7000152727/8180 účet sociálneho fondu
13	- účet fondu reprodukcie		
14	- bežný účet - zábezpeka		
15	- ostatné bankové účty v Štátnej pokladnici mimo účtov uvedených v R2:R14	155 030	7000247881/8180 účelovéprostriedky 7000228621/8180 rigorozne konanie EF 7000152743/8180 vlastné zdr. TF do roku 2008 7000231003/8180 vlastné zdr. EF a knižnice do r.2008 7000231011/8180 Erasmus -mobilita učiteľov a štud. 7000346812/8180 ústav celoživ. vzdelávania 7000228648/8180 Ceepus 7000247646/8180 prostriedky ES
16	Účty mimo Štátnej pokladnice spolu		
17	Peniaze na ceste (účet 261)		
18	Stav bankových účtov spolu [R1+R16+R17]	2 326 486,65	

**Tabuľka č. 17: Príjmy verejnej vysokej školy z prostriedkov EÚ a z prostriedkov na ich spolufinancovanie
zo štátneho rozpočtu z kapitoly MŠVVaŠ SR a z iných kapitol štátneho rozpočtu v roku 2012
(v Eur)**

Názov verejnej vysokej školy: Univerzita J. Selyeho Komárno

Názov fakulty:

Číslo riadku		Bežné dotácie		Kapitálové dotácie		Dotácie spolu	
		z EÚ	spolufinancovanie zo ŠR	z EÚ	spolufinancovanie zo ŠR	z EÚ	spolufinancovanie zo ŠR
		A	B	C	D	E=A+C	F=B+D
1	Podprogram 0AE 01 [=R2]	0	0	0	0	0	0
2	- Prvok 0AE 01 01					0	0
3	Podprogram 0AE 02 [R4:R7]	0	0	0	0	0	0
4	- Prvok 0AE 02 01					0	0
5	- Prvok 0AE 02 02					0	0
6	- Prvok 0AE 02 03					0	0
7	- Prvok 0AE 02 04					0	0
8	Podprogram 0AE 03 [=R9]	0	0	0	0	0	0
9	- Prvok 0AE 03 01					0	0
10	Podprogram 0AA 01 [=R11]	0	0	0	0	0	0
11	- Prvok 0AA 01 02					0	0
12	Nealokované					0	0
13	Dotácie z kapitoly MŠVVaŠ SR spolu [R1+R3+R8+R10+R12]	0	0	0	0	0	0
14	Dotácie z iných kapitol spolu [SUM(R15:R15a...)]	0	0	0	0	0	0
15	(uviesť zoznam všetkých dotácií z iných kapitol sumarizovaných podľa prvkov resp. podprogramov, ak sa podprogram nedelí na prvky)					0	0
15a						0	0
16	Dotácie z prostriedkov EÚ spolu [R13+R14]	0	0	0	0	0	0

**Tabuľka č. 18: Príjmy z dotácií verejnej vysokej školy zo štátneho rozpočtu z kapitoly MŠVVaŠ SR poskytnuté mimo programu 077 a mimo príjmov z prostriedkov EÚ (zo štrukturálnych fondov) v roku 2012
(v Eur)**

Názov verejnej vysokej školy: **Univerzita J. Selyeho Komárno**

Názov fakulty:

Číslo riadku	Položka	Bežné dotácie	Kapitálové dotácie	Dotácia spolu
		A	B	C=A+B
	<i>nadrezortná veda a technika</i>			
1	Program 06K [SUM(R2+R3+R4+R5)]	0	0	0
2	- Podprogram 06K 11			0
3	- Podprogram 06K 12			0
4				
5				0
	<i>zabezpečenie mobilit v súlade s medzinárodnými zmluvami</i>			
6	- Prvok 021 02 03			0
7	- Podprogram 05T 08			0
8	Ostatné dotácie [SUM(R8a..R8x)]	0	0	0
8a	(uviesť zoznam všetkých dotácií, každú na zvláštny riadok)			0
9	Spolu [R1+R6+R7+R8]	0	0	0

Tabuľka č. 19: Štipendiá z vlastných zdrojov podľa § 97 zákona v rokoch 2011 a 2012 (v Eur)

Názov verejnej vysokej školy: **Univerzita J. Selyeho Komárno**

Názov fakulty:

Číslo riadku	Položka	2011		2012	
		Náklady na štipendiá	Počet študentov poberajúcich štipendium	Náklady na štipendiá	Počet študentov poberajúcich štipendium
		A	B	C	D
1	Štipendiá z vlastných zdrojov vysokej školy (§ 97 zákona) spolu [R2+R5+R8+R11]	30346	247	31177	348
2	- prospechové [R3+R4]	0	0	5641	27
3	- poskytnuté jednorázovo			5641	27
4	- poskytované mesačne ¹⁾				
5	- za dosiahnutie vynikajúceho výsledku v oblasti štúdia [R6+R7]	20045	162	9580	74
6	- poskytnuté jednorázovo	20045	162	9580	74
7	- poskytované mesačne ¹⁾				
8	- za umeleckú alebo športovú činnosť [R9+R10]	8200	81	13636	242
9	- poskytnuté jednorázovo	8200	81	13636	242
10	- poskytované mesačne ¹⁾				
11	- na sociálnu podporu [R12+R13]	2101	4	2320	5
12	- poskytnuté jednorázovo			2320	5
13	- poskytované mesačne ¹⁾	2101	4		
14	Počet študentov poberajúcich štipendiá z vlastných zdrojov ²⁾	X	107	X	224

1) V stĺpcoch B a D sa uvádza prepočítaný počet študentov určený ako počet osobomesiacov, počas ktorých bolo poskytované štipendium

2) V stĺpcoch B a D sa uvádza celkový (fyzický) počet študentov, ktorým bolo v príslušnom roku poskytované štipendium .

Tabuľka č. 20: Motivačné štipendiá v rokoch 2011 a 2012
(v zmysle § 96 zákona) (v Eur)

Názov verejnej vysokej školy: Univerzita J. Selyeho Komárno

Číslo riadku	Položka	2011	2012	
		Denné a externé štúdium	Denné štúdium	Externé štúdium
		A	B ²⁾	C ³⁾
1	Nevyčerpaná dotácia (+) / nedoplatok dotácie (-) na motivačné štipendiá ¹⁾ k 31. 12. predchádzajúceho kalendárneho roka	19 974	24 824	X
2	Príjem z dotácie na motivačné štipendiá z kapitoly MŠVVaŠ SR v kalendárnom roku ¹⁾	77 600	89 660	29 740
3	Výdavky na motivačné štipendiá v kalendárnom roku	72 750	72 890	29 740
4	Nevyčerpaná dotácia (+) / nedoplatok dotácie (-) k 31. 12. kalendárneho roka ¹⁾ [R1+R2-R3]	24 824	41 594	0
5	Počet študentov, ktorým bolo priznané motivačné štipendium ¹⁾	398	272	110

1) v riadku 5 sa uvedie celkový (fyzický) počet študentov, ktorým bolo vyplatené motivačné štipendium v kalendárnom roku

2) uvádzajte len študentov denného štúdia

3) uvádzajte len študentov externého štúdia

Tabuľka č. 21: Štruktúra účtu 384 - výnosy budúcich období v rokoch 2011 a 2012 (v Eur)

Názov verejnej vysokej školy: Univerzita J. Selyeho Komárno

Číslo riadku	Stav k 31. 12. 2011						Stav k 31. 12. 2012					
	Zvyšok prijatej kapitálovej dotácie zo štátneho rozpočtu používanej na kompenzáciu odpisov majetku z nej obstaraného	Zvyšok prijatej kapitálovej dotácie z prostriedkov EÚ (štrukturálnych fondov) používanej na kompenzáciu odpisov majetku z nej obstaraného	Bežná dotácia na úlohy budúcich období	Prostriedky zo zahraničných projektov na budúce aktivity	Ostatné	Spolu	Zvyšok prijatej kapitálovej dotácie zo štátneho rozpočtu používanej na kompenzáciu odpisov majetku z nej obstaraného	Zvyšok prijatej kapitálovej dotácie z prostriedkov EÚ (štrukturálnych fondov) používanej na kompenzáciu odpisov majetku z nej obstaraného	Bežná dotácia na úlohy budúcich období	Prostriedky zo zahraničných projektov na budúce aktivity	Ostatné	Spolu
	A	B	C	D	E	F = A+B+C+D+E	G	H	I	J	K	L= G+H+I+J+K
1	5 269 982,68	2 881 916,01	408 360,42	28 509,99	104 689,84	8 693 458,94	5 010 768,42	2 432 389,64	11 639,52	73 105,40	60 271,49	7 588 174,47

**Tabuľka č. 22: Výnosy verejnej vysokej školy v roku 2012 v oblasti sociálnej podpory študentov
(v Eur)**

Názov verejnej vysokej školy: **Univerzita J. Selyeho Komárno**

Názov fakulty:

Číslo účtu	Účet	Číslo riadku	Výnosy v hlavnej činnosti 2011 (v Eur)	Výnosy hlavnej činnosti 2012 (v Eur)	Rozdiel 2012-2011 (v Eur)
601	Tržby za vlastné výrobky	39			0
602	Tržby z predaja služieb	40	260 602	264 984	4 382
604	Tržby za predaný tovar	41			0
611	Zmenaq stavu zásob ned. výroby	42			0
612	Zmena stavu zásob polotovarov	43			0
613	Zmena stavu zásob výrobkov	44			0
614	Zmena stavu zásob zvierat	45			0
621	Aktivácia materiálu a tovaru	46			0
622	Aktivácia vnútroorganizačných služieb	47			0
623	Aktivácia dlhodobého nehmot. majetku	48			0
624	Aktivácia dlhodobého hmotného majet.	49			0
641	Zmluvné pokuty a penále	50			0
642	Ostatné pokuty a penále	51			0
643	Platby za odpísané pohľadávky	52			0
644	Úroky	53			0
645	Kurzové zisky	54			0
646	Prijaté dary	55			0
647	Osobitné výnosy	56			0
648	Zákonné poplatky	57			0
649	Iné ostatné výnosy	58	9 527	1 772	-7 755
651	Tržby z predaja dlhodobého majetku	59			0
652	Výnosy z dlhodobého finančného maj.	60			0
653	Tržby z predaja cenných papierov a pod.	61			0
654	Tržby z predaja materiálu	62			0
655	Výnosy z krátkod. finančného majetku	63			0
656	Výnosy z použitia fondu	64			0
657	Výnosy z precenenia cenných papierov	65			0
658	Výnosy z nájmu majetku	66			0
661	Prijaté príspevky od organizačných zložiek	67			0
662	Prijaté príspevky od iných organizácií	68			0
663	Prijaté príspevky od fyzických osôb	69			0
664	Prijaté členské príspevky	70			0
665	Príspevky z podielu zaplatenej dane	71			0
667	Prijaté príspevky z verejných zbierok	72			0
691	Dotácie	73	359 639	200 071	-159 568
Účtová trieda 6 spolu r.39 až r. 73		74	629 768	466 827	-162 941
Výsledok hospodárenia pred zdanením r.74-r.38		75	-333 047	-685 103	-352 056
591	Daň z príjmov	76			0
595	Dodatočné odvody dane z príjmov	77			0
Výsledok hospod. po zdanení r. 75-(r.76 + r.77)		78	-333 047	-685 103	-352 056

Tabuľka č .23: Náklady verejnej vysokej školy v roku 2012 v oblasti sociálnej podpory študentov (v Eur)

Názov verejnej vysokej školy: **Univerzita J. Selyeho Komárno**

Názov fakulty:

Číslo účtu	Účet	Číslo riadku	Náklady hlavnej činnosti 2011 (v Eur)	Náklady hlavnej činnosti 2012 (v Eur)	Rozdiel 2012-2011 (v Eur)
501	Spotreba materiálu	01	28 883	16 743	-12 140
502	Spotreba energie	02	156 872	141 546	-15 326
504	Predaný tovar	03			0
511	Opravy a udržiavanie	04	92 488	257 435	164 947
512	Cestovné	05	136	123	-13
513	Náklady na reprezentáciu	06	365	80	-285
518	Ostatné služby	07	62 215	24 020	-38 195
521	Mzdové náklady	08	114 448	97 730	-16 718
524	Zákonné soc. poistenie a zdr.pois.	09	40 499	37 003	-3 497
525	Ostatné sociálne poistenie	10	996	953	-43
527	Zákonné sociálne náklady	11	363	231	-132
528	Ostatné sociálne náklady	12			0
531	Daň z motorových vozidiel	13			0
532	Daň z nehnuteľností	14	886	886	0
538	Ostatné dane a poplatky	15	4 096	5 986	1 890
541	Zmluvné pokuty a penále	16			0
542	Ostatné pokuty a penále	17			0
543	Odpísanie pohľadávky	18			0
544	Úroky	19			0
545	Kurzové straty	20			0
546	Dary	21			0
547	Osobitné náklady	22			0
548	Manká a škody	23			0
549	Iné ostatné náklady	24	28 337	5 123	-23 214
551	Odpisy DNM a DHM	25			0
552	Zost. cena predaného DNM a DHM	26			0
553	Predané cenné papiere	27			0
554	Predaný materiál	28			0
555	Náklady na krátkod. finančný maj.	29			0
556	Tvorba fondov	30	429 131	552 212	123 081
557	Náklady na precenenie cen.pap.	31			0
558	Tvorba a zúčt. opravných položiek	32			0
561	Poskytnuté príspevky org. zlož.	33			0
562	Poskyt. príspevky iným účt. jednot.	34	3 100	11 860	8 760
563	Poskytnuté príspevky fyz. osobám	35			0
565	Poskytnuté príspevky z podielu zaplatenej dane	36			0
567	Poskyt. príspevky z verejnej zbierky	37			0
Účtová trieda 5 spolu r.01 až r.37		38	962 815	1 151 930	189 115

Tabuľka č. 24a: Súvaha k 31. 12. 2012 - Strana aktív 1. časť (v Eur)

Názov verejnej vysokej školy: Univerzita J. Selyeho Komárno

Názov fakulty:

Strana aktív	č. r.	Bežné účtovné obdobie			Bezprostredne predchádzajúce účtovné obdobie
		Brutto	Korekcia	Netto	Netto
a	b	1	2	3	4
A. NEOBEŽNÝ MAJETOK SPOLU r. 002 + 009 + 021	001	12 554 360	4 692 025	7 862 336	8 583 248
1. Dlhodobý nehmotný majetok r.003 až 008	002	40 781	34 932	5 850	1 423
Nehmotné výsledky z vývojovej a obdob.činnosti 012 - (072 +091 AÚ)	003				
Software 013 - (073 + 091 AÚ)	004	34 644	30 218	4 426	0
Oceniteľné práva 014 - (074 + 091 AÚ)	005	6 137	4 714	1 423	1 423
Ostatný dlhodobý nehmotný majetok (018 + 019) - (078 + 079 + 091 AÚ)	006				
Obstaranie dlhodobého nehmotného majetku (041)- (093)	007				
Poskytnuté preddavky na dlhodobý nehmotný majetok (051) - (095 AÚ)	008				
2. Dlhodobý hmotný majetok r.010 až 020	009	12 513 579	4 657 093	7 856 486	8 581 825
Pozemky (031)	010				
Umelecké diela a zbierky (032)	011	13 419	0	13 419	13 419
Stavby (021) - (081 + 092 AÚ)	012	8 278 186	2 486 585	5 791 601	5 966 385
Samostatné hnutelné veci a súbory hnutelných vecí (022) - (082 + 092 AÚ)	013	4 148 630	2 121 426	2 027 205	2 582 751
Dopravné prostriedky (023) - (083 + 092 AÚ)	014	65 664	49 082	16 582	19 271
Pestovateľské celky trvalých porastov (025) - (085 +092 AÚ)	015				
Základné stádo a ťažné zvieratá (026) - (086 + 092 AÚ)	016				
Drobný dlhodobý hmotný majetok (028) - (088 + 092 AÚ)	017				
Ostatný dlhodobý hmotný majetok (029) - (089 + 092 AÚ)	018				
Obstaranie dlhodobého hmotného majetku (042) - (094)	019	7 680	0	7 680	0
Poskytnuté preddavky na dlhodobý hmot.majetok (052) - (095 AÚ)	020				
3. Dlhodobý finančný majetok r.022 až 028	021	0	0	0	0
Podielové cenné papiere a vklady v obchodných spoločnostiach v ovládanej osobe (061)	022				
Podielové cenné papiere a vklady v obchodných spoločnostiach s podstatným vplyvom (062)	023				
Dlhové cenné papiere držané do splatnosti (065) - (096 AÚ)	024				
Pôžičky podnikom v skupine a ostatné pôžičky (066 + 067) - (096 AÚ)	025				
Ostatný dlhodobý finančný majetok (069) okrem r.040	026				
Obstaranie dlhodobého finančného majetku (043) - (096 AÚ)	027				
Poskytnuté preddavky na dlhodobý fin. majetok (053)	028				

Tabuľka č. 24b: Súvaha k 31. 12. 2012 - Strana aktív 2. časť (v Eur)

Názov verejnej vysokej školy: Univerzita J. Selyeho Komárno

Názov fakulty:

Strana aktív		Účtovné obdobie			Bezprostredne predchádzajúce účtovné obdobie	
		Brutto	Korekcia	Netto	Netto	
a	b	1	2	3	4	
B. OBEŽNÝ MAJETOK SPOLU	r.030+037+042+051	029	2 935 619	0	2 935 619	3 195 991
1. Zásoby súčet r. 031 až 036	030	0	0	0	0	0
Materiál (112 + 119) - (191)	031					
Nedokončená výroba a polotovary vlastnej výroby (121 + 122) - (192 + 193)	032					
Výrobky (123) - (194)	033					
Zvieratá (124) - (195)	034					
Tovar (132 + 139) - (196)	035					
Poskytnuté prevádzkové preddavky (314 AÚ - 391 AÚ)	036					
2. Dlhodobé pohľadávky	r.038 až 041	037	455 278	0	455 278	483 400
Pohľadávky z obchodného styku (311 AÚ až 314 AÚ) - 391 AÚ) okrem r.035	038					
Ostatné pohľadávky (315 AÚ -391 AÚ)	039	455 278	0	455 278	483 400	
Pohľadávky voči účastníkom združení (358 AÚ - 391 AÚ)	040					
Iné pohľadávky (335 AÚ + 373 AÚ + 375 AÚ + 378 AÚ) - (391 AÚ)	041					
3. Krátkodobé pohľadávky	r.043 až 050	042	153 489	0	153 489	117 116
Pohľadávky z obchodného styku (311 AÚ až 314 AÚ) - 391 AÚ)	043	35 670		35 670	24 752	
Ostatné pohľadávky (315 AÚ -391 AÚ)	044	58 242		58 242	47 060	
Zúčtovanie so SP a zdravotnými poisťovňami (336)	045					
Daňové pohľadávky (341 až 345)	046	40 293		40 293	26 017	
Pohľadávky z dôvodu finančných vzťahov k ŠR (346+348)	047					
Pohľadávky voči účastníkom združení (358 AÚ -391 AÚ)	048					
Spojovací účet pri združení (396-391 AÚ)	049					
Iné pohľadávky (335 AÚ + 373 AÚ + 375 AÚ + 378 AÚ) - (391 AÚ)	050	19 284		19 284	19 287	
4. Finančné účty	r.052 až 056	051	2 326 852	0	2 326 852	2 595 475
Pokladnica (211 +213)	052	365		365	62	
Bankové účty (221 AÚ + 261)	053	2 326 487		2 326 487	2 595 413	
Bankové účty s dobou viazanosti dlhšou ako 1 rok (221AÚ)	054					
Krátkodobý finančný majetok (251+253+255+256+257)- 291AÚ)	055					
Obstaranie krátkodobého finančného majetku (259-291 AÚ)	056					
C. ČASOVÉ ROZLIŠENIE SPOLU	r. 058 a r. 059	057	9 845	0	9 845	13 398
1. Náklady budúcich období (381)	058	8 358		8 358	13 398	
Príjmy budúcich období (385)	059	1 487		1 487		
MAJETOK SPOLU	r.001 + 029 +057	060	15 499 824	4 692 025	10 807 800	11 792 637

Tabuľka č. 25: Súvaha k 31.12. 2012 - Strana pasív (v Eur)

Názov verejnej vysokej školy: Univerzita J. Selyeho Komárno

Názov fakulty:

Strana pasív			Účtovné obdobie	Bezprostredne predchádzajúce účtovné obdobie
a		b	5	6
A. VLASTNÉ ZDROJE KRYTIA MAJETKU SPOLU				
r.062+068+072+073		061	2 846 019	2 754 434
1.	Imanie a peňažné fondy r.063 až 067	062	764 970	708 746
	Základné imanie (411)	063	358 945	359 761
	Peňažné fondy tvorené podľa osobitného predpisu (412)	064	134 788	78 563
	Fond reprodukcie (413)	065	271 238	270 422
	Oceňovacie rozdiely z precenenia majetku a záväzkov (414)	066		
	Oceňovacie rozdiely z precenenia kapitálových účastí (415)	067		
2.	Fondy tvorené zo zisku r.069 až 071	068	1 446 007	926 509
	Rezervný fond (421)	069	1 446 007	926 509
	Fondy tvorené zo zisku (423)	070		
	Ostatné fondy (427)	071		
3.	Nevysporiadaný výsledok hospodárenia minulých rokov (+,- 428)	072	599 681	377 039
4.	Výsledok hospodárenia za účtovné obdobie r. 060 - (r.062+068+072+074+101)	073	35 360	742 140
B. Cudzíe zdroje r.075+079+087+097		074	317 182	291 692
1.	Rezervy r.076 až 078	075	47 917	42 599
	Rezervy zákonné (451AÚ)	076		
	Ostatné rezervy (459AÚ)	077		
	Krátkodobé rezervy (323+451AÚ+459AÚ)	078	47 917	42 599
2.	Dlhodobé záväzky r.080 až 086	079	3 716	5 339
	Záväzky zo sociálneho fondu (472)	080	3 716	5 339
	Vydané dlhopisy (473)	081		
	Záväzky z nájmu (474 AÚ)	082		
	Dlhodobé prijaté preddávky (475)	083		
	Dlhodobé nevyfakturované dodávky (476)	084		
	Dlhodobé zmenky na úhradu (478)	085		
	Ostatné dlhodobé záväzky (373 AÚ+ 479 AÚ)	086		
3.	Krátkodobé záväzky r.088 až 096	087	265 549	243 754
	Záväzky z obchodného styku (321 až 326) okrem 323	088	8 375	17 479
	Záväzky voči zamestnancom (331 +333)	089	126 153	110 427
	Zúčtovania so SP a zdravotnými poisťovňami (336)	090	66 447	68 736
	Daňové záväzky (341 až 345)	091	61 618	44 220
	Záväzky z dôvodu finančných vzťahov k štátnemu rozpočtu a rozpočtom územnej j samosprávy (346 +348)	092		
	Záväzky z upísaných nesplatených cenných papierov a vkladov (367)	093		
	Záväzky voči účastníkom združení (368)	094		
	Spojovací účet pri združení (396)	095		
	Ostatné záväzky (379 + 373 AÚ +474 AÚ + 479 AÚ)	096	2 957	2 892
4.	Bankové výpomoci a pôžičky r.098 až 100	097	0	0
	Dlhodobé bankové úvery (461 AÚ)	098		
	Bežné bankové úvery (231 + 232 + 461 AÚ)	099		
	Prijaté krátkodobé finančné výpomoci (241 + 249)	100		
C. CASOVÉ ROZLIŠENIE SPOLU r. 102 + 103		101	7 644 599	8 746 511
	Výdavky budúcich období (383)	102	56 425	53 052
	Výnosy budúcich období (384)	103	7 588 174	8 693 459
VLASTNÉ ZDROJE A CUDZIE ZDROJE SPOLU r.061+074+101		104	10 807 800	11 792 637