

# Elektronikus beiratkozás és tantárgyfelvétel



Első lépésként lépjen be egyetemünk akadémiai információs rendszerébe (AIR/AiS2). Abban az esetben, ha felhasználóneve vagy jelszava nem működik, vegye fel a kapcsolatot az ISZK munkatársával (+421-35-3260-642, [dostalz@uj.sk](mailto:dostalz@uj.sk)).

## - Ha előzőleg még nem alakította ki a következő akadémiai év beiratkozásos lapját:

A következő akadémiai évre új beiratkozásos lapot alakíthat ki az aktuális tanulmánya alatt található „Beiratkozásom az akadémiai évben ...” / ”Môj zápis v akademickom roku ...” menüre kattintva.

The screenshot shows the user interface for the 1PHMeb22 - Vállalati gazdaságtan és menedzsment (2023/2024) course. On the left is a navigation menu with items like 'Személyi adatok', 'AiS2 személyi', 'Felhasználó üzenete', 'Dokumentumok', 'Tanulmány áttekintése', 'Tanulmányi programok', 'Tantárgyak jegyzéke', 'Elektronikus faliújság', 'Szállás kérvény', 'Szállás áttekintése', 'Jelentkező jelentkezési lapjai', 'Bejelentkezés a vizsgára', 'Személy kikeresése', and 'Abszolvensek'. Below the menu is a 'Diskusszió' section and a 'Hallgatói fórum' with 3 items. The main content area is titled '1PHMeb22 - Vállalati gazdaságtan és menedzsment (2023/2024)'. It contains a 'Beiratkozásos lapok' section with a red notification bubble (1). Underneath is 'Tantárgyaim 2023/2024 (1PHMeb22)' with a sub-note: 'Beiratkozás időpontja: 2023. szept. 1. A beiratkozást a tanulmányi osztály még nem erősítette meg'. A red box highlights the link 'Beiratkozásom az akadémiai évben 2024/2025'. Below this are 'Záródolgozatok' (0) and 'Államvizsgák' (0).

## - Ha előzőleg már kialakította a következő akadémiai év beiratkozásos lapját:

Az aktuális tanulmányánál található következő évi beiratkozásos lapja alatt a „Beiratkozásom...” / Môj zápis ...” sorra kattintva megnyílik az a felület, ahol elektronikus beiratkozását folytathatja.

2PHMeb22 - Vállalati gazdaságtan és menedzsment (2024/2025)

Beiratkozásos lapok

Tantárgyaim 2024/2025 (2PHMeb22)

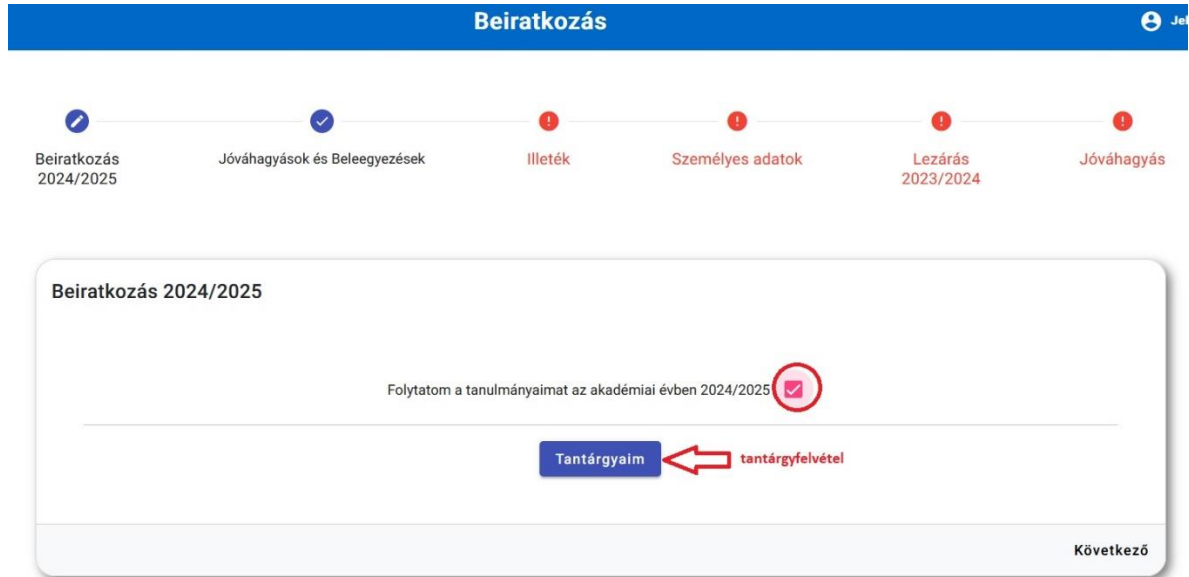
Beiratkozás időpontja: 2024. júl. 2.

**Beiratkozásom: kialakított, befejezetlen** **KATT**

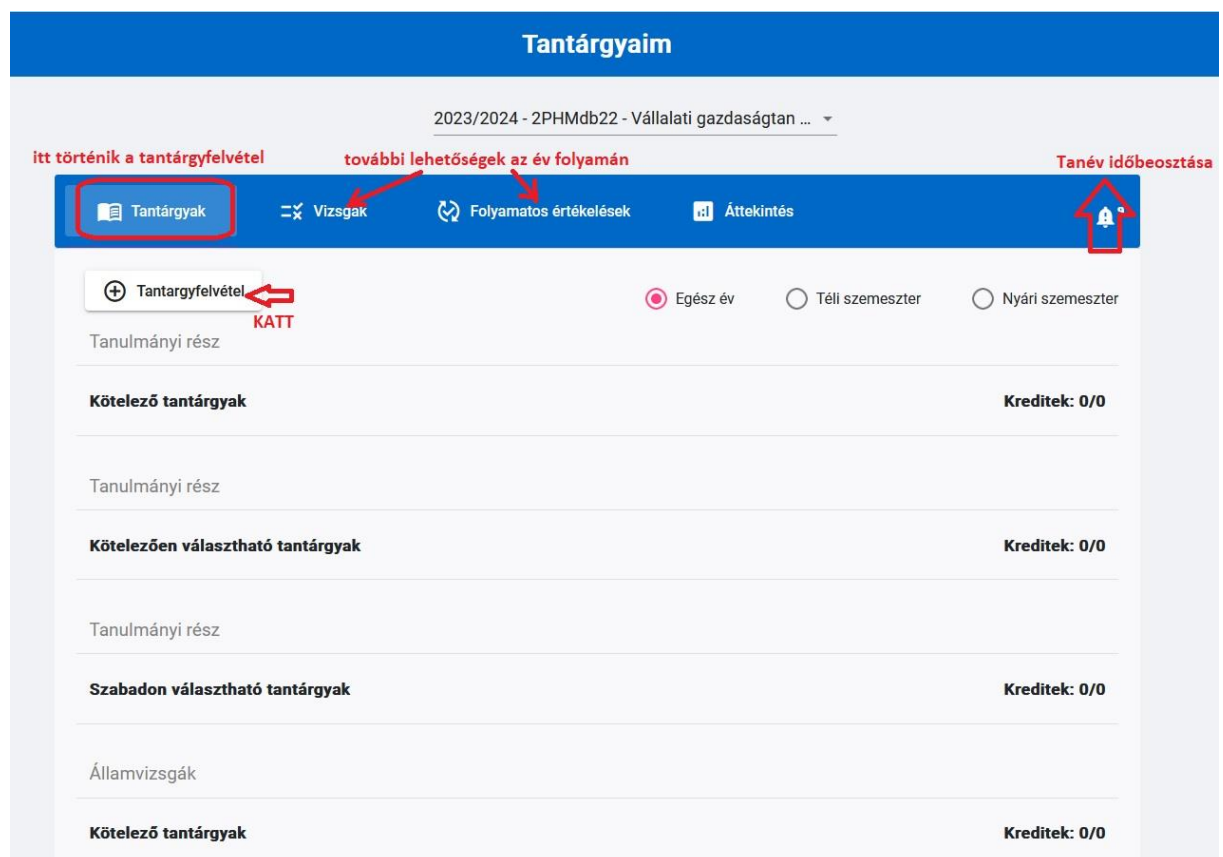
A beiratkozást a tanulmányi osztály még nem erősítette meg

# 1. Tantárgyak felvétele

A rendszer megnyitja Önnek az új felületet: „Beiratkozás” / „Zápis” / „Registration”. Ha tanulmányait folytatni kívánja, előbb be kell jelölni a lehetőséget, majd a Tantárgyaim ikonra kattintva felveheti tárgyait.



A rendszer megnyitja Önnek a „Tantárgyaim” / „Moje predmety” / „My courses” felületet.



A „Tantárgyfelvétel”-re / „Zápis predmetov” / Compulsory courses kattintva elsősorban a javasolt tanterv alapján jelennek meg azok a tárgyak, amelyeket felvehet, kategóriánként csoportosítva (kötelező, kötelezően választható, szabadon választható). Javasolt, hogy tantárgyfelvételnél nézze meg a tantárgy leírását (sor végén kis jelre kattintva) és a **javasolt évfolyamot** is.

## Tantárgyfelvétel

tantárgyfelvétel



**Közgazdaságtan 2**  
PHMdb/EK02 (HU,SK)

NS  
2ea+2sz

javasolt évfolyam

1.r

6C

tantárgy részletei



Rövidítések:

NS – Nyári szemeszter

TS – Téli szemeszter

ea – előadások száma

sz – szemináriumok száma

gy – gyakorlatok száma

C – kreditszám

Lehetőség van tetszés szerinti tantárgyat is kikeresni, felvenni: a „Tantárgyfelvétel” ablak „Tantárgy kikeresése” / „Vyhľadaj premet” / „Find a course” gombra kattintva. Az üres sorba egy kulcsszó megadásával megjelennek mindazok a tantárgyak, amelyek tartalmazzák az adott szót. Már csak a megfelelőt kell kikeresni, és felvenni.



Érvényes szabály: ha a tantárgy nem a saját programjának kínálata, akkor a kiválasztott tárgyat a rendszer a C típusú, szabadon választható tárgyak közé sorolja.

## Tantárgyfelvétel



Tantervem

PHMdb22

Tantárgy kikeresése 22



Tantárgy kikeresése

programozás

kulcsszót beírni



### kínálat:



**Beágyazott rendszerek és valós idejű alkalmazásprogramozás**  
AIdm/VSP (HU)

NS  
2ea+0sz+1g  
y

5C



**Beágyazott rendszerek és valós idejű alkalmazásprogramozás**  
VSP (HU)

NS  
0ea+0sz+2g  
y

2C



**Párhuzamos programozás**  
AIdb/PAP (HU)

TS  
1ea+0sz+2g  
y

5C



**Processzorok programozása - Assembler**  
AIdb/PPR (HU)

NS  
2ea+0sz+1g

4C



! A felvett tantárgyak végén található  ikonra kattintva további lehetőségek találhatók:


- Feljelentkezés órarendre
- Lejelentkezés órarendről
- Értékelés részlete
- Tantárgy részlete
- Előfeltételek ellenőrzése

Statisztika 1  
PHMdb/STA1 (HU)

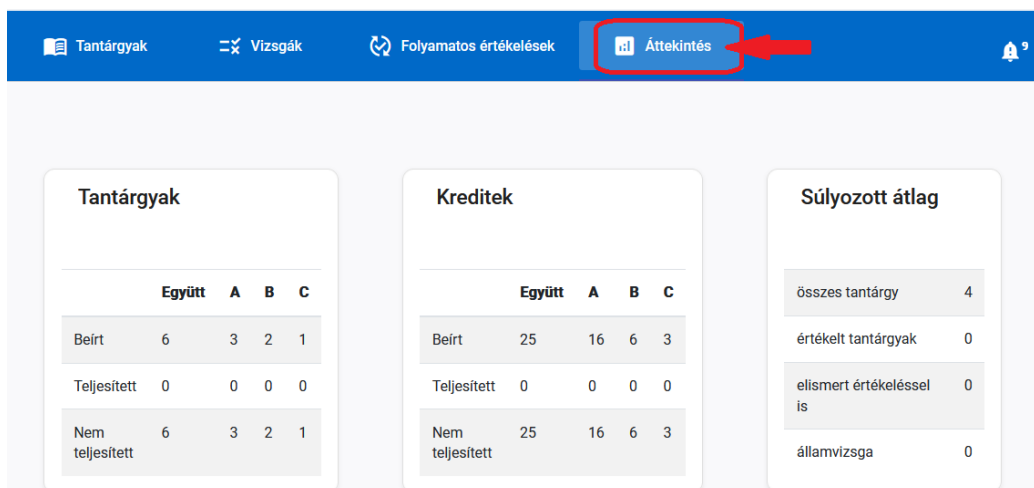
6C, TS

1ea+2sz+0gy



! Ha tévedésből vette fel valamelyik tárgyat, a sor végén lévő  ikonra kattintva lehet törölni.

Amikor minden tantárgyat felvett (javasolt egész évre), leellenőrizheti a kreditek, tantárgyak számát az „Áttekintés” / „Prehľad” / „Overviews” gombra kattintva.



	Együtt	A	B	C
Beírt	6	3	2	1
Teljesített	0	0	0	0
Nem teljesített	6	3	2	1

	Együtt	A	B	C
Beírt	25	16	6	3
Teljesített	0	0	0	0
Nem teljesített	25	16	6	3

Súlyozott átlag	
összes tantárgy	4
értékelt tantárgyak	0
elismert értékeléssel is	0
államvizsga	0

A bal felső sarokban található  logóra kattintva lehet visszatérni az AIS főoldalára.

## 2. Jóváhagyások és beleegyezések


A főoldalról újra nyissa meg beiratkozását a „Beiratkozásom...” / Mőj zápis ...” sorra kattintva.

2PHMeb22 - Vállalati gazdaságtan és menedzsment (2024/2025)

Beiratkozási lapok

Tantárgyaim 2024/2025 (2PHMeb22) 

Beiratkozás időpontja: 2024. júl. 2.

Beiratkozásom: kialakított, befejezetlen  KATT

A beiratkozást a tanulmányi osztály még nem erősítette meg

A „Beiratkozás” felület második könyvjelzőnél találja a Jóváhagyásokat és beleegyezéseket, amelyeket eddig megadott, vagy esetleg szükséges aktualizálni.

Zöld pipa jelzi az aktuális beleegyezést, piros pipa, ha nem aktuális a régebben megadott beleegyezése.

### 3. Illeték

A tanulmányokkal kapcsolatos illeteknek a levelező tandíjat kell bejelölni, ha több sor is megjelenik, a megfelelő összeget. Az Ön megfelelő összege tanulmányai kezdetén lett meghatározva tandíjértesítéssel, valamint a felvételi határozatban. Tanulmányi idő túllépése miatti tandíjat majd a TO fogja kiszámolni és Ön értesítést kap erről később.

### 4. Személyes adatok

Amennyiben változás történt személyes adataiban, itt beírhatja. A rendszerben vezetett személyes adatait az AIS2 főoldalán a bal oldali menüsor „Személyes adatok”-ra kattintva tekintheti meg.

### 5. Előző év lezárása

Itt az elmúlt akadémiai év eredményeit igazolja, hagyja jóvá. Megnézheti, milyen eredményei voltak, ha a „Tantárgyaim” ikonra kattint. Ha mindent rendben talál, akkor pipával jelölheti meg eredményei jóváhagyását. **Ezután már nem lesz lehetősége a tanévben több vizsgát tenni, sem más módon változtatni a jóváhagyott eredményeken.**

### 6. Jóváhagyás

Az elektronikus beiratkozás annak jóváhagyásával végződik.

**Beiratkozás**

Beiratkozás 2024/2025    Jóváhagyások és Beleegyezések    Illeték    Személyes adatok    Lezárás 2023/2024    Jóváhagyás

**Beiratkozás jóváhagyása**

A beiratkozás nincs befejezve.  
A lezárás jóváhagyása után már nem lehet módosítani a beiratkozás értékeit.


**Jóváhagyom a beiratkozás befejezését**

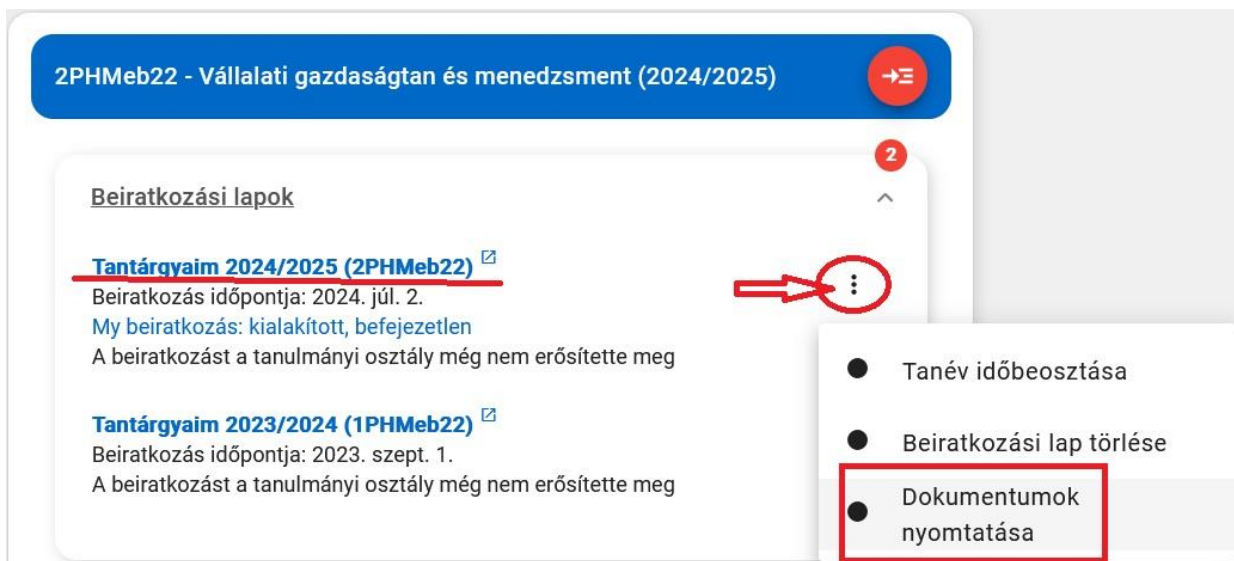
Vissza

## 7. Dokumentumok nyomtatása

Az elektronikus beiratkozásról kapott tájékoztató anyagban (amit a kar Tanulmányi Osztálya küld ki) megtalálható, milyen dokumentumokat kell kinyomtatni a rendszerből, és azt beküldeni vagy bevinni.


Saját felhasználásra bármely dokumentumot kinyomtathatja, elmentheti.

Tanulmányaival kapcsolatos dokumentumai (pl. Hallgatói jogviszony igazolás) elérhetők az aktuális beiratkozási lap (Tantárgyaim) mellett található  ikonra kattintva: Dokumentumok nyomtatása




2PHMeb22 - Vállalati gazdaságtan és menedzsment (2024/2025)

Beiratkozási lapok

**Tantárgyaim 2024/2025 (2PHMeb22)** 

Beiratkozás időpontja: 2024. júl. 2.  
My beiratkozás: kialakított, befejezetlen  
A beiratkozást a tanulmányi osztály még nem erősítette meg

**Tantárgyaim 2023/2024 (1PHMeb22)** 

Beiratkozás időpontja: 2023. szept. 1.  
A beiratkozást a tanulmányi osztály még nem erősítette meg

- Tanév időbeosztása
- Beiratkozási lap törlése
- **Dokumentumok nyomtatása**